

PATVIRTINTA

Molėtų rajono savivaldybės tarybos

2024 m. _____ d. sprendimu Nr. _____

MOLĖTŲ RAJONO SAVIVALDYBĖS

2025–2031 METŲ STRATEGINIS PLĖTROS PLANAS

I SKYRIUS BENDROJI INFORMACIJA

Planavimo laikotarpis

2025–2031 m.

Pasibaigus Savivaldybės 2018–2024 m. strateginio plėtros plano įgyvendinimo laikotarpiui bei pasikeitus Molėtų rajono savivaldybės ir visos Lietuvos vidaus ir išorės aplinkos situacijai, atsirado poreikis parengti naują strateginį plėtros planą. Atsižvelgiant į tai ir vadovaujantis Strateginio valdymo metodika, patvirtinta Vyriausybės 2021 m. balandžio 28 d. nutarimu Nr. 292, Molėtų rajono savivaldybės meras inicijavo Molėtų rajono strateginio plėtros plano 2025–2031 metams parengimą.

Planavimo dokumentai, kuriais vadovautasi rengiant Savivaldybės strateginį plėtros planą

Molėtų rajono savivaldybės 2025–2031 metų strateginis plėtros planas rengtas vadovaujantis:

- Strateginio valdymo įstatymu;
- Strateginio valdymo metodika;
- Lietuvos pažangos strategija „Lietuva 2030“;
- 2021–2030 metų nacionaliniu pažangos planu;
- Lietuvos Respublikos teritorijos bendruoju planu;
- Molėtų rajono teritorijos bendruoju planu;
- Molėtų rajono savivaldybės strateginiu plėtros planu 2018–2024 metams;
- Kitais dokumentais bei teisės aktais.

Kita svarbi informacija

Strateginis plėtros planas yra kompleksinis teisinis strateginio planavimo dokumentas, kuriuo nustatoma bendroji Molėtų rajono savivaldybės plėtros strategija: plėtros prioritetai, tikslai, uždaviniai, priemonės strategijai įgyvendinti, rodikliai bei įgyvendinimo etapai. Strateginis plėtros planas sudaro galimybes nustatyti dabartinę rajono vietą ir reikšmę šalies ekonominiame bei socialiniame gyvenime, įvertinti nuolat kintančias plėtros tendencijas, išanalizuoti jų reikšmę savivaldybės politikai.

Molėtų rajono savivaldybės 2025–2031 m. strateginis plėtros planas yra skirtas savivaldybės gyventojams ir svečiams bei visiems, kam aktualus ir įdomus Molėtų rajonas.

II SKYRIUS SAVIVALDYBĖS ESAMOS SITUACIJOS ANALIZĖ

Savivaldybės problemų ir jų priežasčių nustatymas

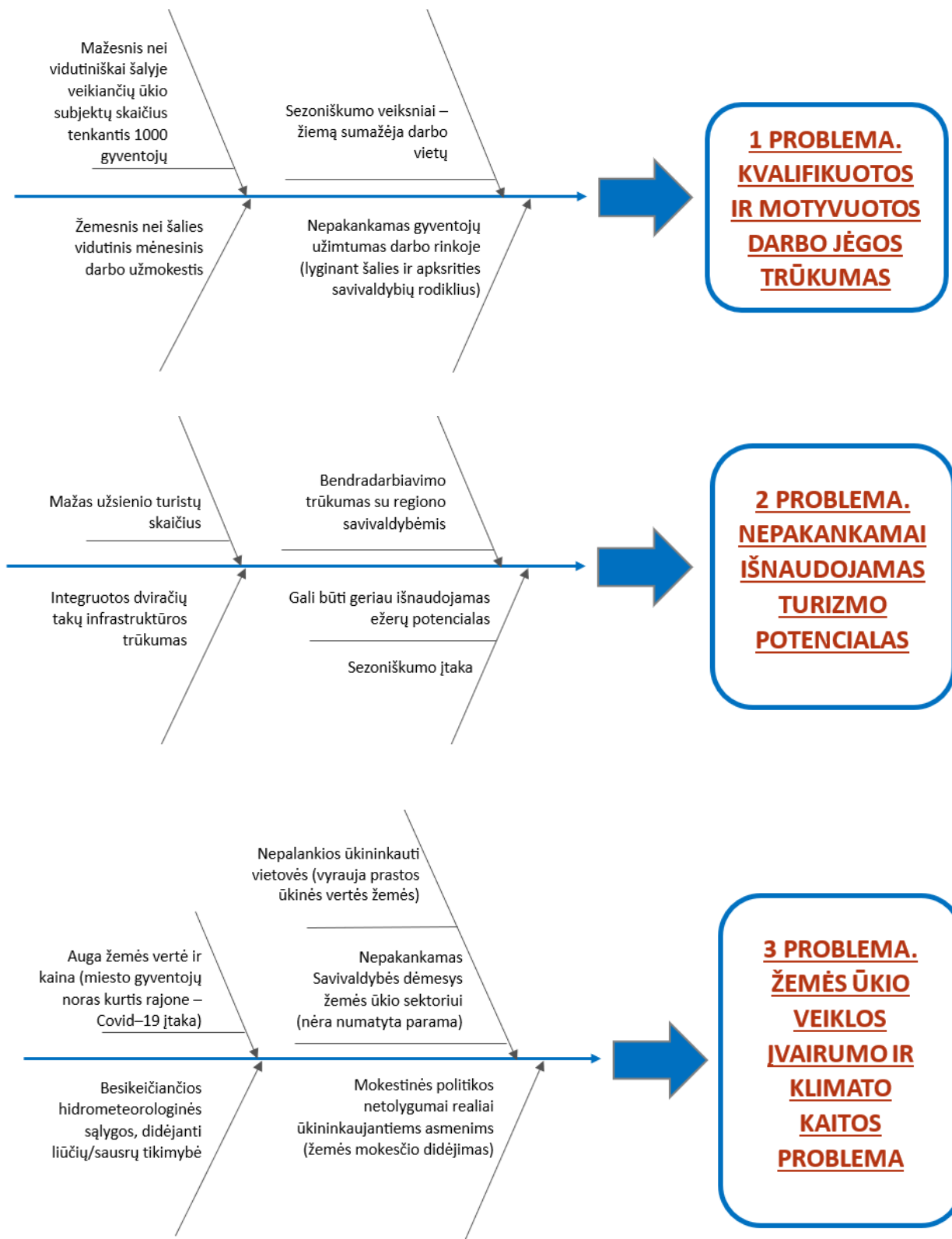
Molėtų rajono savivaldybės vidaus ir išorės aplinkos analizė pateikiama priede Nr. 1 „Molėtų rajono savivaldybės 2025–2031 m. strateginio plėtros plano vidaus ir išorės aplinkos analizė“.

Remiantis atlikta vidaus ir išorės aplinkos analize, parengta stiprybių, silpnųjų, galimybių, grėsmių matrica (SSGG), politinių, ekonominių, socialinių, technologinių (PEST) veiksmų analizė, aktyviomis diskusijomis darbo grupėse (darbo grupių – Viešojo sektoriaus, ekonomikos ir verslo aplinkos; Švietimo, sporto, kultūros ir socialinės aplinkos; Aplinkos apsaugos ir infrastruktūros – susitikimai vyko Molėtų rajono savivaldybėje

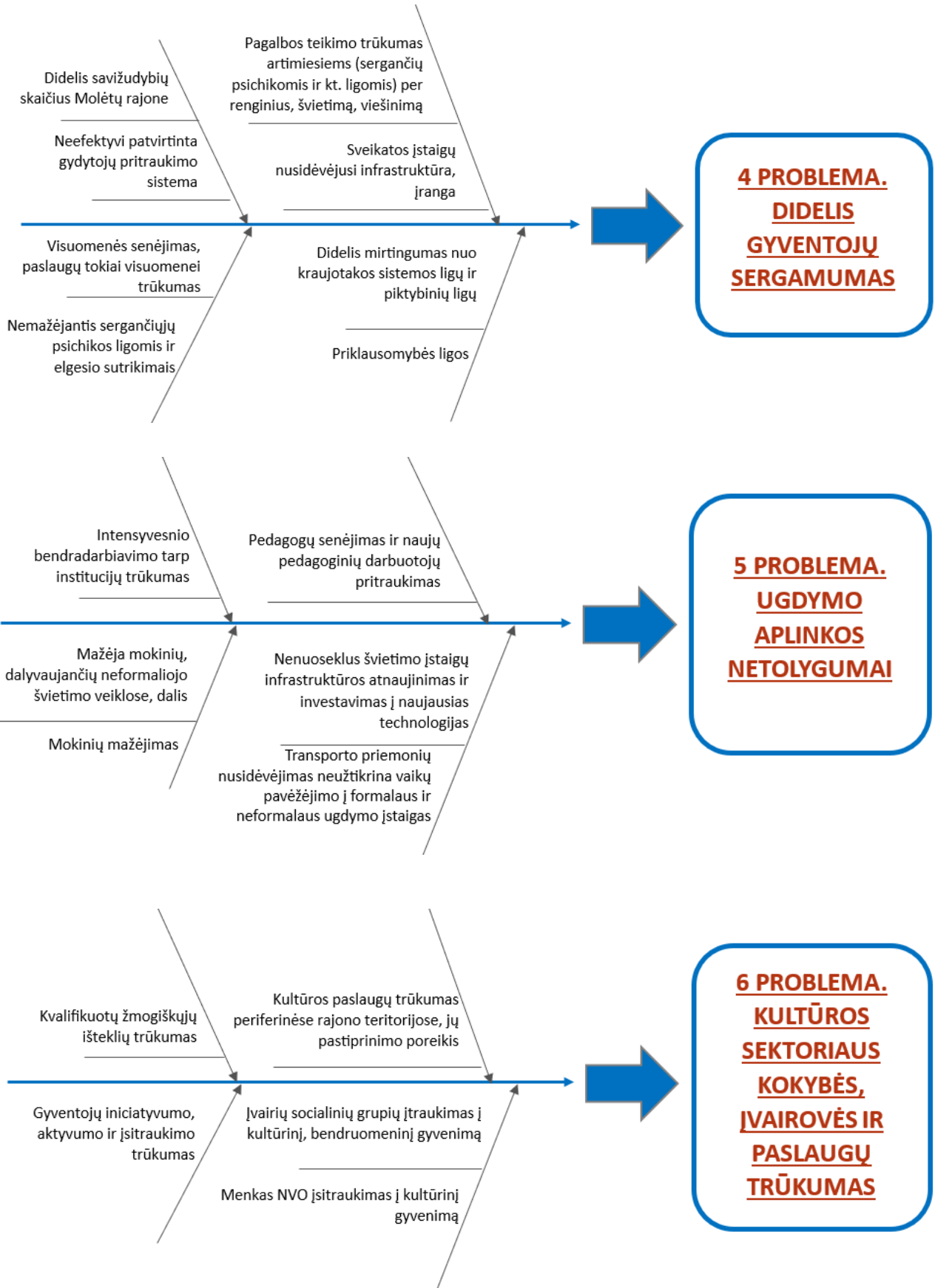
2024 m. sausio 30 d. ir 31 d.), viešomis diskusijomis su gyventojais (Molėtų rajono savivaldybėje 2024 m. vasario 20 d.), susitikimais su Savivaldybės atstovais (Molėtų rajono savivaldybėje kovo 7 d. ir 15 d., balandžio 3 d.) nustatytos esminės Molėtų rajono savivaldybės problemos.

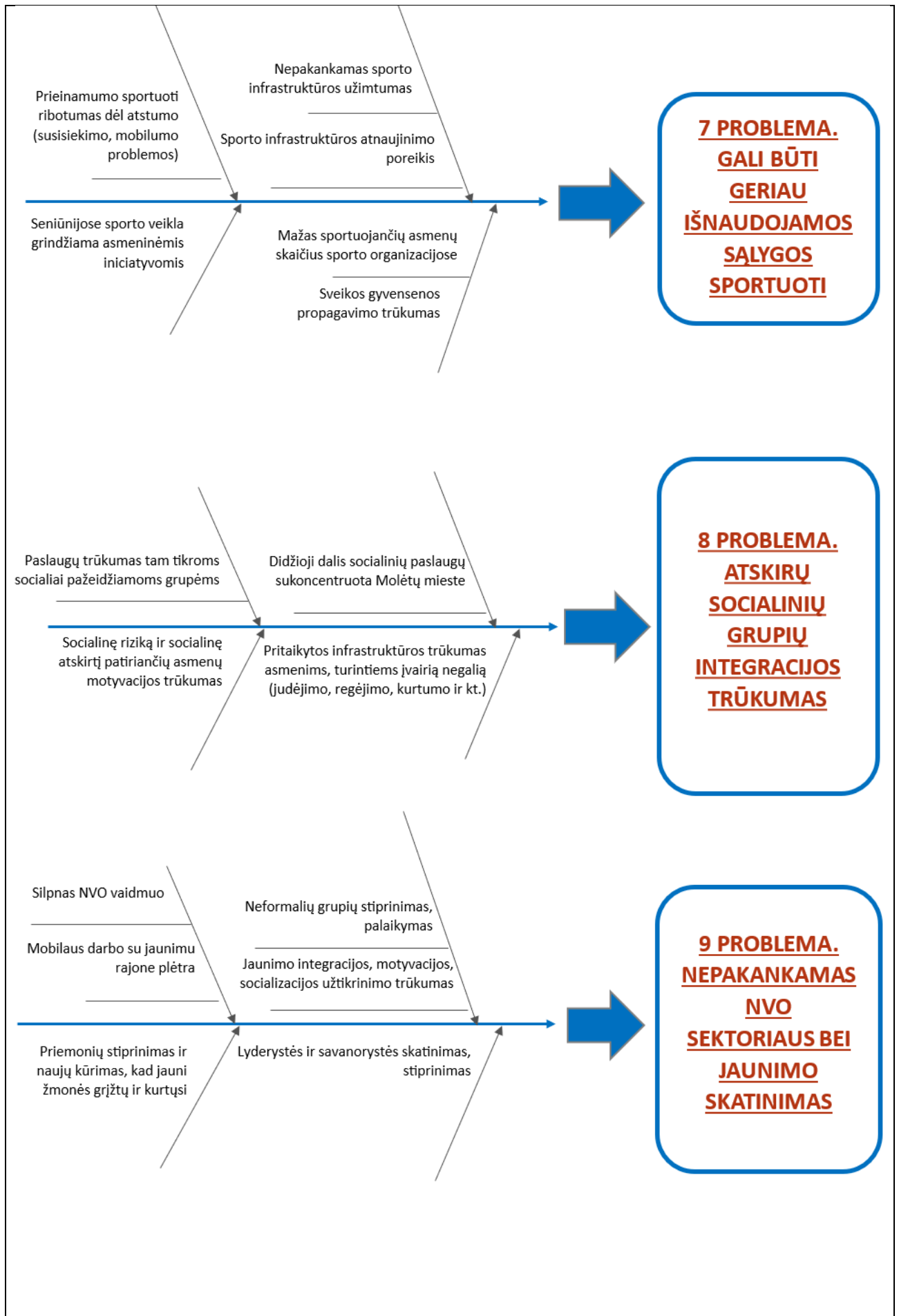
Problemą sukeliančių veiksnių nustatymo metodas yra vadinamoji priežasties ir padarinių (žuvies griaučių) diagrama. Priežasties ir padarinių diagrama atskleidžia visas galimas ar realias priežastis, kurios sukelia tam tikrus padarinius (pagal Simon A. Burtonshaw-Gunn 2009).

I darbo grupės (Viešojo sektoriaus, ekonomikos ir verslo aplinkos) susitikimų metu nustatytos esminės problemos:

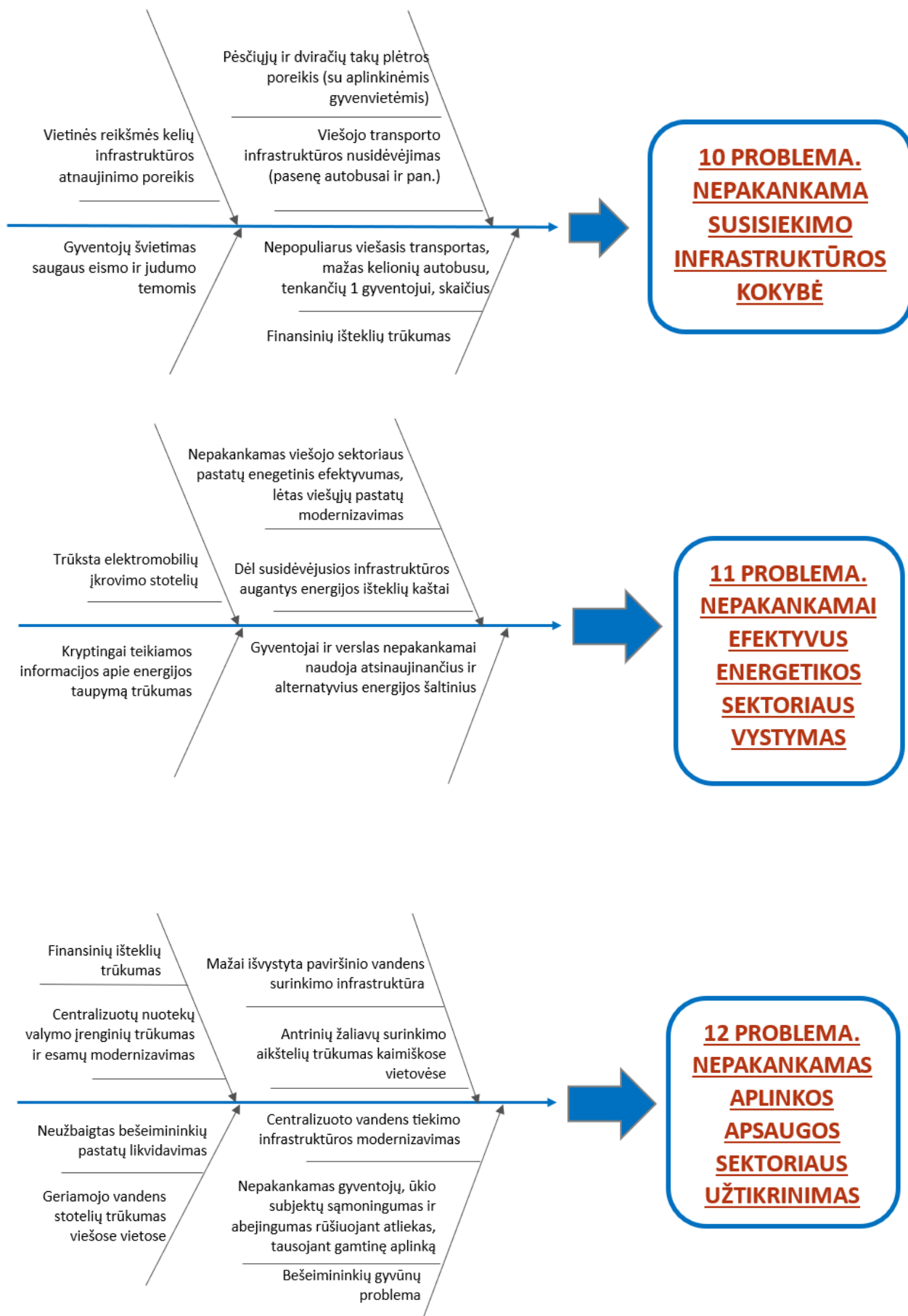


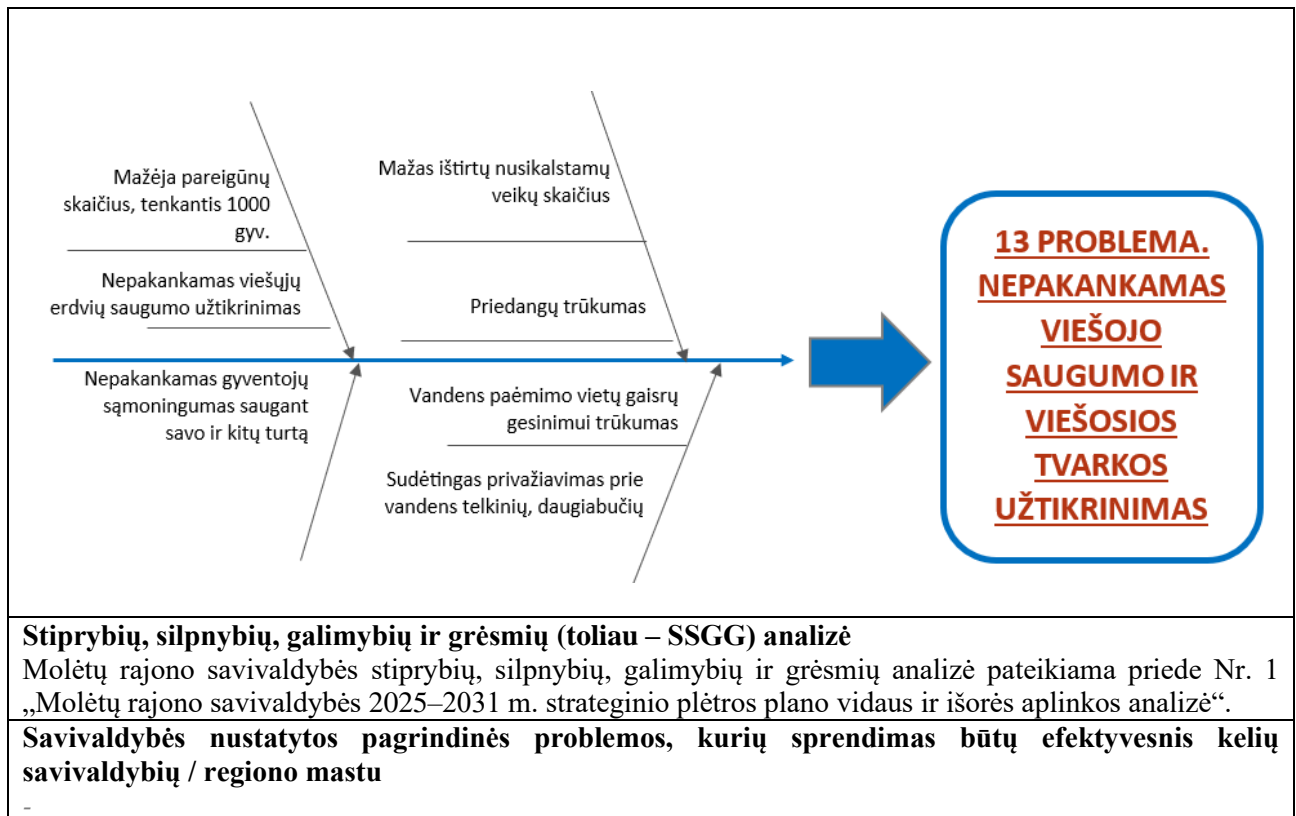
II darbo grupės (Švietimo, sporto, kultūros ir socialinės aplinkos) susitikimų metu nustatytos esminės problemos:





III darbo grupės (Aplinkos apsaugos ir infrastruktūros) susitikimų metu nustatytos esminės problemos:





III SKYRIUS SAVIVALDYBĖS PLĖTROS VIZIJA

Savivaldybės plėtros vizija

Molėtų rajono savivaldybėje 2024 m. sausio 30 d. ir 31 d. darbo grupėse bendradarbiaujant Molėtų rajono savivaldybės valdžios atstovams, specialistams, viešųjų įstaigų, verslo, bendruomeninių organizacijų atstovams, kitiems socialiniams ir ekonominiams partneriams buvo suformuluoti 3 Molėtų rajono savivaldybės plėtros vizijos iki 2031 m. variantai:

- MOLĖTŲ RAJONAS IKI 2031 M. – SAUGUS, TVARUS IR PUIKIŲ GALIMYBIŲ KRAŠTAS KIEKVIENAM;
- MOLĖTŲ KRAŠTAS IKI 2031 M. – AUGANTIS KURORTAS, KURIAME PATRAUKLU GYVENTI, KURTI IR PAŽINTI ŽVAIGŽDES;
- MOLĖTŲ RAJONAS IKI 2031 M. – NERIBOTŲ GALIMYBIŲ KRAŠTAS, KUR VISKAS TIKRA NUO GELMIŲ IKI ŽVAIGŽDŽIŲ

Atsižvelgiant į darbo grupėse suformuluotus vizijos variantus, Molėtų rajono savivaldybės vadovai ir asmenys, atsakingi už strateginio plėtros plano rengimą, pasirinko tinkamiausią Molėtų rajono savivaldybės plėtros vizijos iki 2031 m. variantą ir siūlo šiuo vizijos variantu vadovautis iki 2031 m.:

- **MOLĖTŲ KRAŠTAS IKI 2031 M. – SAUGUS, TVARUS IR PUIKIŲ GALIMYBIŲ KRAŠTAS KIEKVIENAM arba**
- **MOLĖTŲ KRAŠTAS IKI 2031 M. – SAUGUS, TVARUS IR NERIBOTŲ GALIMYBIŲ KURORTINIS KRAŠTAS KIEKVIENAM**

IV SKYRIUS SAVIVALDYBĖS PLĖTROS TIKSLAI IR UŽDAVINIAI

Savivaldybės plėtros tikslai ir poveikio rodikliai

1.1. PRITRAUKTI INVESTICIJAS IR DIDINTI VERSLO APLINKOS KONKURENCINGUMĄ

P-1.1-1 Molėtų rajono savivaldybės materialinių investicijų, tenkančių 1-am gyventojui, santykis su šalies rodikliu (proc.)

P-1.1-2 Molėtų rajono savivaldybės tiesioginių užsienio investicijų, tenkančių 1-am gyventojui, santykis su šalies rodikliu (proc.)

P-1.1-3 Molėtų rajono savivaldybėje darbo užmokesčio (mėnesinis, bruto, šalies ūkis be individualių įmonių) santykis su šalies rodikliu (proc.)

1.2. VYSTYTI PAŽANGŲ ŽEMĖS ŪKĮ IR KAIMĄ

P-1.2-1 Molėtų rajono savivaldybėje ūkininkų ūkių dalies santykis su šalies rodikliu (proc.)

P-1.2-2 Molėtų rajono savivaldybėje ūkininkų ūkių (iki 10 ha) dalies santykis su šalies (iki 10 ha) rodikliu (proc.)

P-1.2-3 Molėtų rajono savivaldybėje ūkininkų ūkių (virš 10 ha) dalies santykis su šalies (virš 10 ha) rodikliu (proc.)

1.3. GERINTI TURISTINĮ PATRAUKLUMĄ

P-1.3-1 Molėtų rajono savivaldybėje apgyvendintų turistų skaičius per metus (asm.)

1.4. STIPRINTI VIETOS SAVIVALDĄ

P-1.4-1 Molėtų rajono savivaldybės gerovės indeksas (balai, 0–10)

2.1. GERINTI ŠVIETIMO SISTEMOS PRIEINAMUMĄ IR KOKYBĘ

P-2.1-1 Mokinių, dalyvavusių Molėtų rajono savivaldybės bendrojo ugdymo mokyklų ugdymo veikloje, dalis nuo bendro vaikų (6–19 metų) skaičiaus (proc.)

P-2.1-2 Molėtų rajono savivaldybėje vaikų ikimokykliniame ugdyme (1–5 m.) dalis, palyginti su atitinkamo amžiaus vaikais (proc.)

2.2. DIDINTI VISUOMENĖS KULTŪRINĮ AKTYVUMĄ

P-2.2-1 Apsilankymų kultūros įstaigose skaičius tenkantis 1000 gyventojų (apsilankymai)

2.3. MAŽINTI SOCIALINĘ ATSKIRTĮ IR DIDINTI SOCIALINĮ SAUGUMĄ

P-2.3-1 Socialinių paslaugų poreikio patenkinimas (proc.)

2.4. STIPRINTI GYVENTOJŲ SVEIKATĄ IR SKATINTI FIZINĮ AKTYVUMĄ

P-2.4-1 Vidutinė tikėtina gyvenimo trukmė (metai)

P-2.4-2 Molėtų rajono savivaldybėje sergančių asmenų skaičius 1000-iai gyventojų, santykis su šalies rodikliu (proc.)

P-2.4-3 Molėtų rajono savivaldybėje apsilankymų pas gydytojus skaičius 100-ai gyventojų, santykis su šalies rodikliu (proc.)

2.5. DIDINTI NEVYRIAUSYBINIO SEKTORIAUS BEI JAUNIMO ĮTRAUKTĮ

P-2.5-1 Jaunimo ir nevyriausybių organizacijų įgyvendintų projektų skaičius (vnt.) (Savivaldybės finansuotų) (vnt. per SPP laikotarpį)

3.1. SKATINTI DARNŲ, SAUGŲ IR INTEGRUOTĄ JUDUMĄ

P-3.1-1 Molėtų rajono savivaldybėje kelių eismo įvykiai, kuriuose nukentėjo žmonės, skaičius (vnt.)

3.2. DARNOJE SU GAMTINE APLINKA VYSTYTI EFEKTYVIĄ INŽINERINIO APRŪPINIMO INFRASTRUKTŪRĄ

P-3.2-1 Įrengtų atsinaujanančių bei alternatyvių išteklių energijos gamybos įrenginių skaičius Molėtų rajono savivaldybėje (vnt.)

3.3. UŽTIKRINTI BEI VYSTYTI PATRAUKLIĄ IR ŠVARIĄ APLINKĄ

P-3.3-1 Molėtų rajono savivaldybėje iš stacionarių šaltinių į atmosferą išmestų teršalų kiekio, tenkančio 1000-iai gyventojų, santykis su šalies rodikliu (proc.)

P-3.3-2 Mišrių komunalinių atliekų kiekis 1-am gyventojui (kg/gyv.) per metus

3.4. KURTI SAUGIĄ APLINKĄ

P-3.4-1 Molėtų rajono savivaldybės vertinimas saugios aplinkos aspektu (balai iš 10) (gyventojų nuomonės tyrimas)

Savivaldybės plėtros uždaviniai ir rezultato rodikliai

1.1-1 Sudaryti palankias sąlygas vietos verslo plėtojimui, naujų verslų atsiradimui ir investicijų pritraukimui

R-1.1-1-1 Molėtų rajono savivaldybėje veikusių ūkio subjektų dalies santykis su šalies rodikliu (proc.)

1.1-2 Sudaryti palankias sąlygas specialistų ruošimui ir jų pritraukimui į savivaldybę

R-1.1-2-1 Molėtų rajono savivaldybėje laisvų darbo vietų ir bedarbių skaičiaus santykis (proc.)

1.2-1 Gerinti ūkininkavimo sąlygas

R-1.2-1-1 Molėtų rajono savivaldybės bendrosios žemės ūkio produkcijos santykis su šalies rodikliu (proc.)

1.3-1 Uztikrinti turizmo sektoriaus efektyvią plėtrą ir konkurencingumą

R-1.3-1-1 Nakvynių skaičiaus pokytis apgyvendinimo įstaigose (proc.)

1.4-1 Įgyvendinti gerojo valdymo principus ir vykdyti efektyvią komunikaciją

R-1.4-1-1 Molėtų rajono savivaldybės bendras vertinimas (balai iš 10) (gyventojų nuomonės tyrimas)

2.1-1 Atnaujinti švietimo įstaigų infrastruktūrą, diegiant jose inovacijas

R-2.1-1-1 Įdiegtų švietimo įstaigose infrastruktūros naujovių skaičius Molėtų rajono savivaldybėje (vnt.) per SPP laikotarpį

R-2.1-1-2 Mokymui skirtų kompiuterių, tenkančių 100-ai mokinių, skaičius (vnt.)

2.1-2 Uztikrinti aukštą švietimo paslaugų kokybę bei sveiką, saugią emocinę ir fizinę aplinką švietimo įstaigose

R-2.1-2-1 Švietimo pagalbos specialistų, tenkančių 100-ai mokinių, skaičius (asm.)

R-2.1-2-2 Molėtų rajono savivaldybės apibendrintas valstybinių brandos egzaminų rodiklis (balai)

2.1-3 Vykdyti kryptingą profesinį orientavimą, įgyvendinti mokymosi visą gyvenimą programas

R-2.1-3-1 Profesinio orientavimo paslaugos vykdomos Molėtų rajono savivaldybėje (paslaugos)

R-2.1-3-2 Mokymosi visą gyvenimą programų skaičius per SPP laikotarpį (vnt.)

2.2-1 Plėtoti kultūros paslaugų įvairovę, užtikrinant aukštą jų kokybę

R-2.2-1-1 Molėtų rajono savivaldybėje vykusių kultūros renginių skaičius per metus (vnt.)

2.3-1 Uztikrinti kokybiškas ir efektyvias socialines paslaugas, vystyti jų infrastruktūrą

R-2.3-1-1 Gyventojų poreikius atitinkančių socialinių paslaugų dalis nuo Socialinio paslaugų kataloge nurodytų paslaugų skaičiaus (proc.)

2.3-2 Uztikrinti socialinę integraciją ir mažinti socialinę atskirtį

R-2.3-2-1 Molėtų rajono savivaldybėje asmenų (šeimų), laukiančių paramos būstui išsinuomoti (asm., šeimos)

2.3-3 Uztikrinti vaikui ir šeimai palankią aplinką

R-2.3-3-1 Baziniame paslaugų šeimai pakete nustatytų paslaugų prieinamumas (proc.)

2.4-1 Uztikrinti kokybišką ir efektyvią sveikatos priežiūrą

R-2.4-1-1 Išvengiamo mirtingumo 100 tūkst. gyventojų rodiklio skirtumas su šalies rodikliu (proc. p.)

R-2.4-1-2 Greitosios medicinos pagalbos (GMP) kvietimo aptarnavimo rodiklis Molėtų rajono savivaldybėje mieste ir kaime (iki 15 min. mieste ir iki 25 min. kaime) (proc.)

R-2.4-1-3 Molėtų rajono savivaldybės visuomenės sveikatos rėmimo priemonės ir projektai (vnt.)

2.4-2 Ugdyti sportišką ir sveiką bendruomenę

R-2.4-2-1 Molėtų rajono savivaldybėje sportuojančiųjų (sporto ugdymo centruose, sporto klubuose, sporto viešosiose įstaigose) skaičiaus dalis, lyginant su Molėtų rajono savivaldybės gyventojų skaičiumi (proc.)

R-2.4-2-2 Molėtų rajono savivaldybėje suorganizuotų sporto renginių (aukšto meistriškumo sporto varžybų, stovyklų, fizinio aktyvumo) skaičius bei dalyviai juose (vnt./asm.)

2.5-1 Išplėtoti nevyriausybinių ir bendruomeninių organizacijų veiklą bei paskatinti jų iniciatyvas

R-2.5-1-1 NVO įgyvendintų projektų skaičius (Savivaldybės finansuotų) (vnt. per SPP laikotarpį)

2.5-2 Įgyvendinti jaunimo politiką, plėsti jaunimui skirtų paslaugų kokybę ir skatinti jaunimo aktyvumą

R-2.5-2-1 Jaunų (16–29 m.) bedarbių proc. nuo 16–29 m. gyventojų Molėtų rajono savivaldybėje

R-2.5-2-2 Molėtų rajono savivaldybėje jaunimo organizacijų, su jaunimu dirbančių organizacijų ir neformalių jaunimo grupių vykdytų projektų skaičius (Savivaldybės finansuotų) (vnt. per laikotarpį)

3.1-1 Atnaujinti ir išplėsti susisiekimo infrastruktūrą

R-3.1-1-1 Molėtų rajono savivaldybės kelių su patobulinta danga ilgio dalis nuo visų kelių ilgio (proc.)

3.1-2 Plėtoti darnų judumą bei mobilumą Savivaldybėje

R-3.1-2-1 Įsigytos naujos ir (arba) naudojamos ekologiškos transporto priemonės (hibridinės, mažiau taršios, elektra varomos) Molėtų savivaldybės biudžetinėse įstaigose ir Savivaldybės valdomose įmonėse (vnt. per SPP laikotarpį)

3.2-1 Rekonstruoti ir plėsti centralizuotą vandens tiekimo ir nuotekų tvarkymo infrastruktūrą

R-3.2-1-1 Vartotojų, prisijungusių prie centralizuotų vandens tiekimo tinklų, dalis nuo bendro vartotojų skaičiaus (proc.)

R-3.2-1-2 Vartotojų, prisijungusių prie centralizuotų nuotekų surinkimo tinklų, dalis nuo bendro vartotojų skaičiaus (proc.)

3.2-2 Paskatinti energijos taupymą, atsinaujinančių ir alternatyvių energijos išteklių naudojimą

R-3.2-2-1 Savivaldybės darnios energetikos plėtros indeksas

3.3-1 Tobulinti atliekų tvarkymo sistemą

R-3.3-1-1 Perdirbtų/panaudotų pakartotinai komunalinių atliekų dalis Molėtų rajono savivaldybėje (proc.)

3.3-2 Puoselėti patrauklų Savivaldybės kraštovaizdį ir mažinti aplinkos užterštumą

R-3.3-2-1 Įgyvendintų kraštovaizdžio puoselėjimo projektų skaičius Molėtų rajono savivaldybėje (vnt. per SPP laikotarpį)

3.4-1 Įgyvendinti priemones, didinančias gyventojų saugumą

R-3.4-1-1 Įgyvendintų priemonių, susijusių su viešosios tvarkos ir viešojo saugumo stiprinimu, skaičius (vnt.)

3.4-2 Užtikrinti viešosios infrastruktūros priežiūrą bei pagerinti viešąsias erdves

R-3.4-2-1 Sutvarkytų ir prižiūrimų teritorijų plotas Molėtų rajono savivaldybėje (ha)

V SKYRIUS

PRIEMONIŲ PLANAS

1 lentelė. Savivaldybės plėtros prioritetai, tikslai, uždaviniai, priemonės ir jų stebėsenos rodikliai (tikslų rodikliai – poveikio *P*, uždavinių rodikliai – rezultato *R*, priemonių rodikliai – produkto *PR*)

Tikslo, uždavinio, priemonės kodas	Tikslas, uždavinys, priemonė	Atsakingos institucijos	Įgyvendinimo laikotarpis, metais		Stebėsenos rodiklis (matavimo vienetai)	Siekta stebėsenos rodiklio reikšmė	
			Pradžia	Pabaiga		Laikotarpio pradžioje	Laikotarpio pabaigoje
I PRIORITETAS. NUOLATOS AUGANTI IR APLINKAI DRAUGIŠKA EKONOMIKA BEI EFEKTYVI SAVIVALDA							
1.1.	PRITRAUKTI INVESTICIJAS IR DIDINTI VERSLO APLINKOS KONKURENCINGUMĄ		2025	2031	P-1.1-1 Molėtų rajono savivaldybės materialinių investicijų, tenkančių 1-am gyventojui, santykis su šalies rodikliu (proc.) <i>Valstybės duomenų agentūra (rodiklių duomenų bazė)</i>	(2011 EUR/4393 EUR)*100= 45,78 proc. (2022 m. duomenys) <i>APSKAIČIAVIMAS:</i> MI 1–am gyventojui Molėtų rajono sav., padalintos iš MI 1–am gyventojui šalyje ir padauginta iš 100	50,00 proc. (2031 m. duomenys)
					P-1.1-2 Molėtų rajono savivaldybės tiesioginių užsienio investicijų, tenkančių 1-am gyventojui, santykis su šalies rodikliu (proc.) <i>Valstybės duomenų agentūra (rodiklių duomenų bazė)</i>	(508 EUR/10 454 EUR)*100= 4,86 proc. (2022 m. duomenys) <i>APSKAIČIAVIMAS:</i> TUI 1–am gyventojui Molėtų rajono sav., padalintos iš TUI 1–am gyventojui šalyje ir padauginta iš 100	9,50 proc. (2031 m. duomenys)
					P-1.1-3 Molėtų rajono savivaldybėje darbo užmokesčio (mėnesinis, bruto, šalies ūkis be individualiųjų įmonių) santykis su šalies rodikliu (proc.) <i>Valstybės duomenų agentūra (rodiklių duomenų bazė)</i>	(1598,8 EUR/2110,3 EUR)*100= 75,76 proc. (2023 m. IV ketvirčio duomenys) <i>APSKAIČIAVIMAS:</i> Darbo užmokestis (mėnesinis, bruto) Molėtų rajono sav., padalinta iš darbo užmokesčio (mėnesinis, bruto) šalyje ir padauginta iš 100	100,00 proc. (2031 m. II ketvirčio duomenys)

1.1-1	Sudaryti palankias sąlygas vietos verslo plėtojimui, naujų verslų atsiradimui ir investicijų pritraukimui		2025	2031	R-1.1-1-1 Molėtų rajono savivaldybėje veikusių ūkio subjektų dalies santykis su šalies rodikliu (proc.) <i>Valstybės duomenų agentūra (rodiklių duomenų bazė)</i>	(641 vnt./142954 vnt.)*100= 0,45 proc. (2023 m. pradžios duomenys) <i>APSKAIČIAVIMAS:</i> Veikiantys ūkio subjektai Molėtų rajono sav., padalinta iš veikiančių ūkio subjektų šalyje ir padauginta iš 100	0,50 proc. (2031 m. duomenys)
1.1-1-1	Esamas ar apleistas buvusias pramonės teritorijas, kitas viešąsias erdves ar kitos paskirties teritorijas pritaikyti verslo veiklai	MRSA, privatūs fiziniai ir juridiniai asmenys	2025	2031	PR-1.1-1-1-1 Pritaikytų teritorijų skaičius per SPP laikotarpį (vnt.) <i>MRSA</i>	0 vnt. (2023 m. duomenys)	3 vnt. (2024–2031 m. duomenys)
1.1-1-2	Pagerinti ir užtikrinti verslui reikalingų paslaugų teikimą	MRSA, privatūs fiziniai ir juridiniai asmenys, MRS NVO, MRS BO, MRS teritorijoje veikiančios VVG, asocijuotos verslo struktūros, Molėtų TVIC	2025	2031	PR-1.1-1-2-1 Suteiktų verslo konsultacijų skaičius per metus (vnt.) PR-1.1-1-2-2 Suorganizuotų renginių/mokymų skaičius per metus (vnt.) <i>MRSA</i>	52 vnt. (2023 m. duomenys) 8 vnt. (2023 m. duomenys)	Nemažėjantis (2031 m. duomenys) Nemažėjantis (2031 m. duomenys)
1.1-1-3	Periodiškai atnaujinti ir (arba) įgyvendinti SVV plėtros programą, taikyti finansines paskatas investuotojams	MRSA	2025	2031	PR-1.1-1-3-1 Patenkintų prašymų paramai gauti skaičius per metus (vnt.) <i>MRSA</i>	30 vnt. (2023 m. duomenys)	40 vnt. (2031 m. duomenys)
1.1-1-4	Skatinti, remti, įgyvendinti viešosios ir privačios partnerystės projektus	MRSA, MRS įstaigos ir organizacijos, privatūs fiziniai ir juridiniai asmenys	2025	2031	PR-1.1-1-4-1 Įgyvendintų, paremtų projektų skaičius (vnt.) <i>MRSA</i>	1 vnt. (2023 m. duomenys)	3 vnt. (2031 m. duomenys)
1.1-1-5	Vykdyti verslo komunikacijos priemones	MRSA, Molėtų TVIC	2025	2031	PR-1.1-1-5-1 Įvykdytų komunikacijos priemonių skaičius per metus (vnt.) <i>MRSA</i>	6 vnt. (2023 m. duomenys)	Nemažėjantis (2031 m. duomenys)

1.1-2	Sudaryti palankias sąlygas specialistų ruošimui ir jų pritraukimui į savivaldybę		2025	2031	R-1.1-2-1 Molėtų rajono savivaldybėje laisvų darbo vietų ir bedarbių skaičiaus santykis (proc.) <i>Užimtumo tarnybos Molėtų skyriaus pateikiami duomenys</i>	(692 vnt./1283 asm.)*100= 53,94 proc. (2023 m. duomenys) <i>APSKAIČIAVIMAS:</i> Laisvų darbo vietų skaičius Molėtų rajono sav., padalinta iš bedarbių skaičiaus ir padauginta iš 100	55,00 proc. (2031 m. duomenys)
1.1-2-1	Skatinti ir plėtoti mokslo, verslo, savivaldos, viešojo ir privataus sektorių bendradarbiavimą, skleisti gerą patirtį tarp viešojo ir privataus sektoriaus	MRSA, MRSA švietimo įstaigos, Aukštaitijos profesinio rengimo centras (toliau – APRC), verslo skatinimo institucijos, MRS asocijuotos verslo struktūros, MRS verslo įmonės, verslininkai, šalies mokslo ir mokymo institucijos	2025	2031	PR-1.1-2-1-1 Sudarytų partnerystės sutarčių skaičius per SPP laikotarpį (vnt.) PR-1.1-2-1-2 Surengtų bendrų susitikimų, renginių skaičius per metus (vnt.) <i>MRSA</i>	4 vnt. (2023 m. duomenys) 20 vnt. (2023 m. duomenys)	6 vnt. (2031 m. duomenys) 25 vnt. (2031 m. duomenys)
1.1-2-2	Sukurti ir įveiklinti paskatų pritraukti potencialiems rajono aukštos kvalifikacijos darbuotojams sistemą (pvz. finansinė parama, dalinis ar bendras persikėlimo kaštų dengimas, būsto lengvatos)	MRSA, privatūs fiziniai ir juridiniai asmenys	2025	2031	PR-1.1-2-2-1 Sukurta sistema per SPP laikotarpį (vnt.) PR-1.1-2-2-2 Pritrauktų aukštos kvalifikacijos darbuotojų skaičius per SPP laikotarpį (asm.) <i>MRSA</i>	1 vnt. (2023 m. duomenys) 2 asm. (2023 m. duomenys)	1 vnt. (2031 m. duomenys) 10 asm. (2031 m. duomenys)
1.1-2-3	Didinti užimtumą ir užtikrinti tvarią asmenų integraciją į darbo rinką	MRSA, UT PKAD Molėtų sk.	2025	2031	PR-1.1-2-3-1 Bedarbių skaičiaus dalis per metus (proc.) PR-1.1-2-3-2 Taikomos užimtumo didinimo/integracijos į darbo rinką priemonės per SPP laikotarpį (vnt.)	9,1 proc. (2024 m. sausio mėn. duomenys) 13 vnt. (2023 m. duomenys)	6,0 proc. (2031 m. sausio mėn. duomenys) 15 vnt. (2031 m. duomenys)

					<p>PR-1.1-2-3-3 Asmenų, kuriems taikomos užimtumo didinimo/integracijos į darbo rinką priemonės, skaičius per metus (asm.)</p> <p><i>Užimtumo tarnybos Molėtų skyriaus pateikiami duomenys</i></p> <p>PR-1.1-2-3-4 Asmenų, vykdančių individualią veiklą, įsigijus verslo liudijimą, skaičius per metus (asm.)</p> <p><i>Valstybinė mokesčių inspekcija/Mokesčių mokėtojų registravimo statistika (Duomenys apie individualią veiklą, įsigijus verslo liudijimą)</i></p>	<p>217 asm. (2024 m. duomenys)</p> <p>765 asm. (2023 m. duomenys)</p>	<p>Ne daugiau 200 asm. (2031 m. duomenys)</p> <p>Nemažėjantis (2031 m. duomenys)</p>
1.1-2-4	Vykdyti sistemingus tyrimus dėl žmogiškųjų išteklių poreikio darbo rinkoje	MRSA, UT PKAD Molėtų sk., Molėtų TVIC	2025	2031	<p>PR-1.1-2-4-1 Įvykdytų tyrimų skaičius per SPP laikotarpį (vnt.)</p> <p><i>MRSA</i></p>	<p>1 vnt. (2023 m. duomenys)</p>	<p>1 vnt. (2031 m. duomenys)</p>
1.2.	VYSTYTI PAŽANGŲ ŽEMĖS ŪKĮ IR KAIMĄ		2025	2031	<p>P-1.2-1 Molėtų rajono savivaldybėje ūkininkų ūkių dalies santykis su šalies rodikliu (proc.)</p> <p><i>VĮ Žemės ūkio duomenų centras (statistika/ūkininkų ūkių registras/ūkiai)</i></p>	<p>(2395 vnt./87837 vnt.)*100=2,73 proc. (2023 m. sausio mėn. duomenys)</p> <p><i>APSKAIČIAVIMAS:</i> Ūkininkų ūkiai Molėtų rajono sav., padalinta iš ūkininkų ūkių šalyje ir padauginta iš 100</p>	<p>2,65 proc. (2031 m. sausio mėn. duomenys)</p>
					<p>P-1.2-2 Molėtų rajono savivaldybėje ūkininkų ūkių (iki 10 ha) dalies santykis su šalies (iki 10 ha) rodikliu (proc.)</p> <p><i>VĮ Žemės ūkio duomenų centras (statistika/ūkininkų</i></p>	<p>(1793 vnt./60701 vnt.)*100=2,95 proc. (2023 m. sausio mėn. duomenys)</p> <p><i>APSKAIČIAVIMAS:</i> Ūkininkų ūkiai (iki 10 ha) Molėtų rajono sav., padalinta iš ūkininkų</p>	<p>2,50 proc. (2031 m. sausio mėn. duomenys)</p>

					ūkių registras/ūkiai pagal plotą	ūkių (iki 10 ha) šalyje ir padauginta iš 100	
					P-1.2-3 Molėtų rajono savivaldybėje ūkininkų ūkių (virš 10 ha) dalies santykis su šalies (virš 10 ha) rodikliu (proc.) VĮ Žemės ūkio duomenų centras (statistika/ūkininkų ūkių registras/ūkiai pagal plotą)	(602 vnt./27136 vnt.)*100= 2,22 proc. (2023 m. sausio mėn. duomenys) APSKAIČIAVIMAS: Ūkininkų ūkiai (virš 10 ha) Molėtų rajono sav., padalinta iš ūkininkų ūkių (virš 10 ha) šalyje ir padauginta iš 100	2,40 proc. (2031 m. sausio mėn. duomenys)
1.2-1	Gerinti ūkininkavimo sąlygas		2025	2031	R-1.2-1-1 Molėtų rajono savivaldybės bendrosios žemės ūkio produkcijos santykis su šalies rodikliu (proc.) Valstybės duomenų agentūra (rodiklių duomenų bazė)	(24,1 mln. EUR/4578,0 mln. EUR)*100= 0,53 proc. (2022 m. duomenys) APSKAIČIAVIMAS: Bendrosios žemės ūkio produkcijos Molėtų rajono sav. santykis su bendraja žemės ūkio produkcija šalyje ir padauginta iš 100	0,6 proc. (2031 m. duomenys)
1.2-1-1	Prižiūrėti, remontuoti ir rekonstruoti melioracijos ir hidrotechninių statinių infrastruktūrą	MRSA, MRS privatūs fiziniai ir juridiniai asmenys	2025	2031	PR-1.2-1-1-1 Įvykdytų remonto ar rekonstrukcijos objektų skaičius per SPP laikotarpį (vnt.) MRSA	3 vnt. (2023 m. duomenys)	6 vnt. (2031 m. duomenys)
1.2-1-2	Skatinti ekologinių, netradicinių bei specializuotų žemės ūkių vystymąsi bei plėtrą	MRSA, MRS privatūs fiziniai ir juridiniai asmenys, Molėtų rajono ūkininkų sąjunga	2025	2031	PR-1.2-1-2-1 Ekologinėje gamyboje sertifikuotų ūkių skaičius per SPP laikotarpį (vnt.) PR-1.2-1-2-2 Įkurtų netradicinių/specializuotų žemės ūkių skaičius per SPP laikotarpį (vnt.) VšĮ „Ekoagros“ (duomenų atvėrimas/Sertifikuotų ūkių skaičius pagal rajonus), MRSA	96 vnt. (2024 m. duomenys) 17 vnt. (2023 m. duomenys)	Nemažėjantis (2031 m. duomenys) 26 vnt. (2031 m. duomenys)

1.2-1-3	Skatinti trumpųjų maisto tiekimo grandinių, vietinio maisto sistemų (konkrečioje vietovėje gaminamų, perdirbamų ir vartojamų) atsiradimą ir plėtojimą	MRSA, MRS BO, MRS VVG, MRS ūkininkai, MRS įstaigos ir organizacijos, MRS viešojo maitinimo įmonės, MRS privatūs fiziniai ir juridiniai asmenys	2025	2031	PR-1.2-1-3-1 Vietinio maisto sistemų skaičius per SPP laikotarpį (vnt.) PR-1.2-1-3-2 Ūkio subjektų, dalyvaujančių vietinėse maisto sistemose, skaičius per SPP laikotarpį(vnt.) PR-1.2-1-3-3 Taikytų rinkodaros priemonių, vietinėms maisto sistemoms, skaičius per SPP laikotarpį(vnt.) <i>MRSA</i>	Nėra duomenų Nėra duomenų Nėra duomenų	6 vnt. <i>(2031 m. duomenys)</i> 6 vnt. <i>(2031 m. duomenys)</i> 2 vnt. <i>(2031 m. duomenys)</i>
1.2-1-4	Skatinti jaunųjų ūkininkų įsikūrimą	MRSA	2025	2031	PR-1.2-1-4-1 Skatinimo priemonių skaičius per SPP laikotarpį (vnt.) PR-1.2-1-4-2 Įsikūrę jaunieji ūkininkai per SPP laikotarpį (asm.) <i>MRSA, VŪRAP</i>	1 vnt. <i>(2023 m. duomenys)</i> 358 asm. <i>(2023 m. duomenys)</i>	2 vnt. <i>(2031 m. duomenys)</i> 320 asm. <i>(2031 m. duomenys)</i>
1.3.	<i>GERINTI TURISTINĮ PATRAUKLUMĄ</i>		2025	2031	P-1.3-1 Molėtų rajono savivaldybėje apgyvendintų turistų skaičius per metus (asm.) <i>Valstybės duomenų agentūra (rodiklių duomenų bazė/turistų skaičius apgyvendinimo įstaigose)</i>	31 206 asm. <i>(2023 m. duomenys)</i>	35 000 asm. <i>(2031 m. duomenys)</i>
1.3-1	Užtikrinti turizmo sektoriaus efektyvią plėtrą ir konkurencingumą		2025	2031	R-1.3-1-1 Nakvynių skaičiaus pokytis apgyvendinimo įstaigose (proc.) <i>Valstybės duomenų agentūra (rodiklių duomenų</i>	(58 683*100/72 481-100)=-19,0 proc. <i>(2016 m. ir 2023 m. duomenys)</i> POKYČIO APSKAIČIAVIMAS:	20 proc. <i>(2024 m. ir 2031 m. duomenys)</i>

					<i>bazė/nakvynių skaičius apgyvendinimo įstaigose)</i>	Nakvynių skaičius apgyvendinimo įstaigose 2023 m. padaugintas iš 100, padalinti nakvynių skaičių apgyvendinimo įstaigose 2016 m. ir atimti iš 100	
1.3-1-1	Kurti, plėsti ir (arba) atnaujinti turizmo paslaugų infrastruktūrą	MRSA, Molėtų TVIC, privatūs fiziniai ir juridiniai asmenys, MRS teritorijoje veikiantys nacionaliniai bei regioniniai parkai	2025	2031	PR-1.3-1-1-1 Sukurtų, išplėstų ir (arba) atnaujintų turizmo objektų skaičius (vnt.) per SPP laikotarpį PR-1.3-1-1-2 Turizmo objektų, pritaikytų asmenims su specialiaisiais poreikiais skaičius (vnt.) per SPP laikotarpį <i>MRSA</i>	3 vnt. (2023 m. duomenys) 1 vnt. (2023 m. duomenys)	6 vnt. (2031 m. duomenys) 5 vnt. (2031 m. duomenys)
1.3-1-2	Kurti turizmo produktus skirtingoms turistų tikslinėms grupėms	MRSA, Molėtų TVIC, MRS įstaigos ir organizacijos, užsiimančios turizmo veikla	2025	2031	PR-1.3-1-2-1 Turizmo rinkodaros produktų skaičius per metus <i>MRSA</i>	3 vnt. (2023 m. duomenys)	Nemažėjantis (2031 m. duomenys)
1.3-1-3	Vykdyti turizmo sezoniškumą mažinančias priemones	MRSA, Molėtų TVIC, privatūs fiziniai ir juridiniai asmenys	2025	2031	PR-1.3-1-3-1 Įgyvendintų turizmo sezoniškumą mažinančių priemonių skaičius per metus (vnt.) <i>MRSA</i>	2 vnt. (2023 m. duomenys)	Nemažėjantis (2031 m. duomenys)
1.3-1-4	Diegti ir įgyvendinti turizmo paslaugų bei produktų efektyvias ir šiuolaikiškas rinkodaros, integruotos komunikacijos priemones, vykdyti aktyvią informacijos sklaidą	MRSA, Molėtų TVIC, MRS NVO, MRS įstaigos ir organizacijos, užsiimančios turizmo veikla	2025	2031	PR-1.3-1-4-1 Įgyvendintų rinkodaros priemonių skaičius per metus (vnt.) PR-1.3-1-4-2 Įgyvendintų komunikacijos kampanijų skaičius (vnt.) per SPP laikotarpį <i>MRSA</i>	10 vnt. (2023 m. duomenys) 2 vnt. (2023 m. duomenys)	Nemažėjantis (2031 m. duomenys) 10 vnt. (2031 m. duomenys)
1.3-1-5	Viešojo ir privataus sektorių bei bendruomenių bendradarbiavimas	MRSA, Molėtų TVIC, MRS NVO, MRS BO	2025	2031	PR-1.3-1-5-1 Suorganizuotų renginių, susitikimų skaičius su partneriais per metus (vnt.)	4 vnt. (2023 m. duomenys)	Nemažėjantis (2031 m. duomenys)

					<i>MRSA</i>		
1.3-1-6	Stiprinti turizmo srities darbuotojų įgūdžius	MRSA, Molėtų TVIC	2025	2031	PR-1.3-1-6-1 Suorganizuotų mokymų skaičius (vnt.) per metus	2 vnt. (2023 m. duomenys)	Nemažėjantis (2031 m. duomenys)
					<i>MRSA, TVIC</i>		
1.3-1-7	Vykdyti turistų apklausas siekiant identifikuoti jų poreikius, pasitenkinimą (grįžtamojo ryšio gavimas ir įvertinimas)	MRSA, Molėtų TVIC	2025	2031	PR-1.3-1-7-1 Apklausų skaičius (vnt.) per SPP laikotarpį	1 vnt. (2023 m. duomenys)	1 vnt. (2031 m. duomenys)
					<i>MRSA, TVIC</i>		
1.4.	STIPRINTI VIETOS SAVIVALDĄ		2025	2031	P-1.4-1 Molėtų rajono savivaldybės gerovės indeksas* (balai, 0–10) <i>Vilniaus politikos analizės institutas</i> <i>*Bendras savivaldybių gerovės indeksas sudarytas iš socialinio saugumo, fizinio saugumo, gyvybingos ekonomikos, švietimo ir sveikos demografijos komponentų. Tipas – kaimiškosios savivaldybės</i>	2,8 balai (2023 m. duomenys)	3,1 balai (2031 m. duomenys)
1.4-1	Įgyvendinti gerojo valdymo principus ir vykdyti efektyvią komunikaciją		2025	2031	R-1.4-1-1 Molėtų rajono savivaldybės bendras vertinimas (balai iš 10) (gyventojų nuomonės tyrimas)	8,63 balai (2023 m. duomenys)	9,1 balų (2031 m. duomenys)
					<i>MRSA</i>		
1.4-1-1	Užtikrinti nuolatinį viešųjų ir administracinių paslaugų modernizavimą, atlikti gyventojų poreikių ir paslaugų kokybės tyrimus, apklausas	MRSA, MRS įstaigos ir organizacijos	2025	2031	PR-1.4-1-1-1 Elektroninių paslaugų dalis per metus, nuo bendro teikiamų viešųjų ir administracinių paslaugų skaičiaus (proc.)	68 proc. (2023 m. duomenys)	70 proc. (2031 m. duomenys)

					PR-1.4-1-1-2 Atliktų apklausų/tyrimų skaičius per SPP laikotarpį (vnt.) <i>MRSA</i>	1 vnt. (2023 m. duomenys)	1 vnt. (2031 m. duomenys)
1.4-1-2	Didinti viešųjų finansų tvarų panaudojimą Savivaldybėje	MRSA	2025	2031	PR-1.4-1-2-1 Dalyvaujamojo biudžeto projektams skirti pinigai iš Savivaldybės biudžeto per metus (EUR) <i>MRSA</i>	52 000,00 EUR (2023 m. duomenys)	150 000,00 EUR (2031 m. duomenys)
1.4-1-3	Gerinti informacijos pateikimą asmenims su negalia jų pasirinktais prieinamais bendravimo būdais	MRSA, MRS įstaigos ir organizacijos	2025	2031	PR-1.4-1-3-1 Negalią turinčių asmenų (regos, klausos, intelekto) poreikiams pritaikyti informacijos teikimo būdai per SPP laikotarpį (vnt.) <i>MRSA</i>	1 vnt. (2023 m. duomenys)	2 vnt. (2031 m. duomenys)
1.4-1-4	Didinti viešojo sektoriaus darbuotojų kompetencijas	MRSA, MRS įstaigos ir organizacijos	2025	2031	PR-1.4-1-4-1 Molėtų rajono savivaldybės administracijos darbuotojai, dalyvavę kvalifikacijos kėlimo kursuose, seminaruose, dalis nuo bendro darbuotojų skaičiaus per metus (proc.) <i>MRSA</i>	37 proc. (2022 m. duomenys)	50 proc. (2031 m. duomenys)
1.4-1-5	Užtikrinti informacinių technologijų kibernetinį saugumą	MRSA, MRS įstaigos ir organizacijos	2025	2031	PR-1.4-1-5-1 Priemonių skaičius (kibernetinio saugumo mokymai, kibernetinės saugos programa ir pan.) per SPP laikotarpį (vnt.) <i>MRSA</i>	1 vnt. (2023 m. duomenys)	2 vnt. (2031 m. duomenys)
1.4-1-6	Užtikrinti kokybiškų duomenų prieinamumą, atvėrimą, sudaryti geresnes sąlygas viešojo sektoriaus institucijoms priimti duomenimis grįstus sprendimus	MRSA, MRS įstaigos ir organizacijos	2025	2031	PR-1.4-1-6-1 Prieinamų duomenų rinkinių skaičius per SPP laikotarpį (vnt.) <i>MRSA</i>	7 vnt. (2023 m. duomenys)	10 vnt. (2031 m. duomenys)
1.4-1-7	Vykdyti nuoseklią korupcijos prevencijos stebėseną	MRSA, MRS įstaigos ir organizacijos	2025	2031	PR-1.4-1-7-1 Įgyvendintų korupcijos prevencijos priemonių skaičius Molėtų	7 vnt. (2023 m. duomenys)	10 vnt. (2031 m. duomenys)

					rajono savivaldybės institucijose, įstaigose bei įmonėse per SPP laikotarpį (vnt.) <i>MRSA</i>		
1.4-1-8	Įgyvendinti lygias galimybes užtikrinančias priemones	MRSA, MRS įstaigos ir organizacijos	2025	2031	PR-1.4-1-8-1 Įgyvendintų lygių galimybių veiksmų plano priemonių skaičius (vnt.) <i>MRSA</i>	0 vnt. (2023 m. duomenys)	5 vnt. (2031 m. duomenys)
1.4-1-9	Plėtoti savivaldybės administracijos bei įstaigų tarpsektorinį ir tarptautinį bendradarbiavimą	MRSA, MRS įstaigos ir organizacijos	2025	2031	PR-1.4-1-9-1 Pasirašytų partnerystės, bendradarbiavimo sutarčių skaičius per SPP laikotarpį (vnt.) <i>MRSA</i>	10 vnt. (2023 m. duomenys)	14 vnt. (2031 m. duomenys)
1.4-1-10	Stiprinti teigiamą savivaldybės įvaizdį bei komunikacijos sklaidą	MRSA, MRS įstaigos ir organizacijos, Molėtų TVIC	2025	2031	PR-1.4-1-10-1 Savivaldybės išorinės komunikacijos auditorijos dydis per metus (interneto svetainės naudotojai, socialinių tinklų sekėjai, www.moletai.lt, „Facebook“, „Youtube“ ir kt.) PR-1.4-1-10-2 Informacinių kampanijų skaičius per SPP laikotarpį (vnt.) <i>MRSA</i>	8047 vnt. (2023 m. duomenys) -Interneto svetainės naudotojai – 2270; -„Facebook“ 5600 sekėjų; -„YouTube“ 177 prenumeratoriai 6 vnt. (2023 m. duomenys)	8500 vnt. (2031 m. duomenys) Nemažėjantis (2031 m. duomenys)

Tikslo, uždavinio, priemonės kodas	Tikslas, uždavinys, priemonė	Atsakingos institucijos	Įgyvendinimo laikotarpis, metais		Stebėsenos rodiklis (matavimo vienetai)	Siektina stebėsenos rodiklio reikšmė	
			Pradžia	Pabaiga		Laikotarpio pradžioje	Laikotarpio pabaigoje
II PRIORITETAS. INTEGRUOTA, ĮTRAUKI, KOKYBIŠKA SOCIALINĖ IR KULTŪRINĖ APLINKA							
2.1.	<i>GERINTI ŠVIETIMO SISTEMOS PRIEINAMUMĄ IR UGDYMO SI KOKYBĘ</i>		2025	2031	P-2.1-1 Mokinių, dalyvavusių Molėtų rajono savivaldybės bendrojo ugdymo mokyklų ugdymo veikloje, dalis nuo bendro vaikų (6–19 metų) skaičiaus (proc.) <i>Valstybės duomenų agentūra (rodiklių duomenų bazė)</i>	(1491 mokiniai*100)/1890 (6–19 metų vaikų)= 78,89 proc. <i>(2023–2024 m. duomenys)</i> <i>APSKAIČIAVIMAS:</i> BUM mokinių skaičius padaugintas iš 100 ir padalintas iš bendro vaikų (6–19 metų) skaičiaus	80,00 proc. <i>(2030–2031 m. duomenys)</i>
					P-2.1-2 Molėtų rajono savivaldybėje vaikų ikimokykliniame ugdyme (1–5 m.) dalis, palyginti su atitinkamo amžiaus vaikais (proc.) <i>ŠVIS</i>	67,9 proc. <i>(2023 m. duomenys)</i>	70,0 proc. <i>(2031 m. duomenys)</i>
2.1-1	Atnaujinti švietimo įstaigų infrastruktūrą, diegiant jose inovacijas		2025	2031	R-2.1-1-1 Įdiegtų švietimo įstaigose infrastruktūros naujovių skaičius Molėtų rajono savivaldybėje (vnt.) per SPP laikotarpį <i>MRSA</i>	4 vnt. <i>(2024 m. duomenys)</i>	5 vnt. <i>(2031 m. duomenys)</i>
					R-2.1-1-2 Mokymui skirtų kompiuterių, tenkančių 100-ui mokinių, skaičius (vnt.) <i>ŠVIS</i>	31,09 vnt. <i>(2023 m. duomenys)</i>	50,00 vnt. <i>(2031 m. duomenys)</i>

2.1-1-1	Įgyvendinti švietimo įstaigų tinklo pertvarkos ir optimizavimo planą	MRSA, MRS ikimokyklinio ir priešmokyklinio ugdymo įstaigos, MRS BUM, LR švietimo, mokslo ir sporto ministerija	2025	2031	PR-2.1-1-1-1 Optimizuotų švietimo įstaigų skaičius per SPP laikotarpį (vnt.) MRSA	2 vnt. (2024 m. duomenys)	0 vnt. (2031 m. duomenys)
2.1-1-2	Atnaujinti formaliojo ir neformaliojo ugdymo įstaigų infrastruktūrą (diegti naujas informacines technologijas, atnaujinti fizines ir edukacines aplinkas)	MRSA, MRS formaliojo ir neformaliojo ugdymo įstaigos	2025	2031	PR-2.1-1-2-1 Bendrojo ugdymo mokyklos, kuriose atnaujinta infrastruktūra/fizinės, edukacinės aplinkos (proc.) PR-2.1-1-2-2 Ikimokyklinio ir priešmokyklinio ugdymo įstaigos, kuriose atnaujinta infrastruktūra/fizinės, edukacinės aplinkos (proc.) PR-2.1-1-2-3 Neformaliojo vaikų švietimo įstaigos, kuriose atnaujinta infrastruktūra/fizinės, edukacinės aplinkos (proc.) MRSA	90 proc. (2024 m. duomenys) 80 proc. (2024 m. duomenys) 90 proc. (2024 m. duomenys)	100 proc. (2031 m. duomenys) 100 proc. (2031 m. duomenys) 100 proc. (2031 m. duomenys)
2.1-2	Užtikrinti aukštą švietimo paslaugų kokybę bei sveiką, saugią emocinę ir fizinę aplinką švietimo įstaigose		2025	2031	R-2.1-2-1 Švietimo pagalbos specialistų, tenkančių 100-ui mokinių, skaičius (etatai) ŠVIS	1,23 etato (2023–2024 m. duomenys)	1,3 etato (2030–2031 m. duomenys)
					R-2.1-2-2 Molėtų rajono savivaldybės apibendrintas valstybinių brandos egzaminų rodiklis (balai) NŠA duomenys (apibendrintas VBE rodiklis (standartizuotas))	0,24 balai (2023 m. duomenys)	0,25 balai (2031 m. duomenys)

2.1-2-1	Didinti švietimo specialiosios pedagoginės, socialinės, psichologinės pagalbos mokiniams apimtis	MRSA, Molėtų rajono pedagoginė psichologinė tarnyba (toliau – Molėtų r. PPT), MRS ugdymo įstaigos	2025	2031	PR-2.1-2-1-1 Skirtą švietimo pagalbą gaunančių mokinių dalis per metus (proc.) ŠVIS	90,67 proc. (2023 m. duomenys)	98,5 proc. (2031 m. duomenys)
2.1-2-2	Savivaldybės lygmeniu skatinti gerai besimokančius ir aukštų rezultatų pasiekusius mokinius bei jų mokytojus	MRSA	2025	2031	PR-2.1-2-2-1 Paskatintų mokytojų ir mokinių/komandų skaičius per metus (mokytojai, mokiniai/komandos) MRSA	0 mokytojų, 13 mokinių/3 komandos (2023 m. duomenys)	5 mokytojai, 17 mokinių/5 komandos (2031 m. duomenys)
2.1-2-3	Užtikrinti neformaliojo vaikų švietimo paslaugų prieinamumą ir įvairovę	MRSA	2025	2031	PR-2.1-2-3-1 Neformaliajame vaikų švietime dalyvaujančių vaikų dalis nuo bendrojo ugdymo mokinių skaičiaus per metus (proc.) ŠVIS	67,94 proc. (2023–2024 m. duomenys)	69,0 proc. (2029–2031 m. duomenys)
2.1-2-4	Didinti įtraukiojo ugdymo infrastruktūros galimybes	MRSA, MRS ugdymo įstaigos	2025	2031	PR-2.1-2-4-1 Įgyvendinamų įtraukiojo ugdymo priemonių/paslaugų skaičius – įrengtų sensorinių kambarių skaičius (vnt.) MRS UGDYMO ĮSTAIGOS	2 vnt. (2024 m. duomenys)	5 vnt. (2031 m. duomenys)
2.1-2-5	Įgyvendinti „Tūkstantmečio mokyklos“ programos Savivaldybės švietimo pažangos planą	MRSA, MRS ugdymo įstaigos	2025	2026	PR-2.1-2-5-1 Pagrindinio ugdymo pasiekimų patikrinimo metu bent pagrindinį lietuvių kalbos mokymosi pasiekimų lygį pasiekusių mokinių dalis (proc.) („Tūkstantmečio mokyklų“ programos įgyvendinimas“, 7–10 balų) PR-2.1-2-5-2 Pagrindinio ugdymo pasiekimų patikrinimo metu bent pagrindinį matematikos mokymosi pasiekimų lygį pasiekusių mokinių dalis (proc.) („Tūkstantmečio mokyklų“ programos įgyvendinimas“, 7–10 balų) MRSA	42,8 proc. (2023 m. duomenys) 28,6 proc. (2023 m. duomenys)	Didėjantis (2031 m. duomenys) Didėjantis (2031 m. duomenys)

2.1-2-6	Tobulinti ir įgyvendinti pedagogų pritraukimo priemonės	MRSA, MRS ugdymo įstaigos	2025	2031	PR-2.1-2-6-1 Pritraukta trūkstančių specialistų (pedagogai) <i>MRSA</i>	1 pedagogas (2024 m. duomenys)	3 pedagogai (2031 m. duomenys)
2.1-2-7	Įgyvendinti pedagogų perkvalifikavimo programą	MRSA	2025	2031	PR-2.1-2-7-1 Pedagogų, įgijusių gretutinę specialybę, dalis (proc.) <i>MRSA</i>	3 proc. (2024 m. duomenys)	Nemažėjantis (2031 m. duomenys)
2.1-2-8	Sukurti ir įgyvendinti autonomišką mokinių pavėžėjimo sistemą	MRSA	2025	2031	PR-2.1-2-8-1 Mokyklos, kuriose sukurta autonomiška pavėžėjimo sistemos dalis nuo bendrojo ugdymo įstaigų skaičiaus rajone (proc.) <i>MRSA</i>	40 proc. (2024 m. duomenys)	90 proc. (2031 m. duomenys)
2.1-3	Vykdėti kryptingą profesinį orientavimą, įgyvendinti mokymosi visą gyvenimą programas		2025	2031	R-2.1-3-1 Profesinio orientavimo paslaugos vykdomos Molėtų rajono savivaldybėje (paslaugos) <i>MRSA</i>	1136 paslaugos (2023 m. duomenys)	1150 paslaugos (2031 m. duomenys)
					R-2.1-3-2 Mokymosi visą gyvenimą programų skaičius per SPP laikotarpį (vnt.) <i>MRSA</i>	35 vnt. (2024 m. duomenys)	40 vnt. (2031 m. duomenys)
2.1-3-1	Sukurti ir įgyvendinti mokinių profesinio orientavimo sistemą, bendradarbiaujant bendrojo ugdymo, profesinio mokymo bei verslo įmonėms	Molėtų rajono švietimo pagalbos tarnyba. Molėtų gimnazija (toliau – MR ŠPT, gimnazija)	2025	2031	PR-2.1-3-1-1 Suteiktų mokinių ugdymo karjerai renginių skaičius per metus (vnt.) PR-2.1-3-1-2 Suteiktų mokinių informavimo (kartu su profesiniu veiklinimu) renginių skaičius per metus (vnt.) PR-2.1-3-1-3 Suteiktų mokinių konsultavimo renginių skaičius per metus (vnt.) <i>MR ŠPT, gimnazija</i>	364 vnt. (2023 m. duomenys) 216 vnt. (2023 m. duomenys) 556 vnt. (2023 m. duomenys)	370 vnt. (2031 m. duomenys) 220 vnt. (2031 m. duomenys) 560 vnt. (2031 m. duomenys)

2.1-3-2	Kurti ir įgyvendinti mokymosi visą gyvenimą programas	MR ŠPT	2025	2031	PR-2.1-3-2-1 Molėtų TAU dalyvių skaičius (asm.) PR-2.1-3-2-2 Kvalifikacijos tobulinimo programų dalyvių skaičius (asm.) <i>MR ŠPT</i>	160 asm. <i>(2023 m. duomenys)</i> 2012 asm. <i>(2023 m. duomenys)</i>	180 asm. <i>(2031 m. duomenys)</i> 2500 asm. <i>(2031 m. duomenys)</i>
2.1-3-3	Organizuoti suaugusiųjų kvalifikacijos tobulinimą	MR ŠPT	2025	2031	PR-2.1-3-3-1 Akredituotų ir kitų programų skaičius per SPP laikotarpį (vnt.) <i>MR ŠPT</i>	35 vnt. <i>(2024 m. duomenys)</i>	40 vnt. <i>(2031 m. duomenys)</i>
2.2.	<i>DIDINTI VISUOMENĖS KULTŪRINIŲ AKTYVUMĄ</i>		2025	2031	P-2.2-1 Apsilankymų kultūros įstaigose skaičius tenkantis 1000 gyventojų (apsilankymai) <i>MRS viešoji biblioteka (Lietuvos nacionalinė Martyno Mažvydo biblioteka/Bibliotekų statistika) VŠĮ „Molėtų krašto muziejus“ (2022 m. veiklos ataskaitos duomenys) Molėtų kultūros centras (Lietuvos nacionalinis kultūros centras/Respublikos kultūros centrų statistika)</i>	(210 168 apsilankymai*1000)/16762 gyventojai = 15 553 apsilankymai <i>(2022 m. duomenys)</i> <i>APSKAIČIAVIMAS:</i> Apsilankymų skaičius padauginta iš 1000 ir padalinta iš gyventojų skaičiaus	16 000 apsilankymų <i>(2031 m. duomenys)</i>
2.2-1	Plėtoti kultūros paslaugų įvairovę, užtikrinant aukštą jų kokybę		2025	2031	R-2.2-1-1 Molėtų rajono savivaldybėje vykusių kultūros renginių skaičius per metus (vnt.) <i>MRS viešoji biblioteka (2022 m. veiklos ataskaitos duomenys) VŠĮ „Molėtų krašto muziejus“ (2022 m. veiklos ataskaitos duomenys) Molėtų kultūros centras (Lietuvos nacionalinis kultūros</i>	1272 vnt. <i>(2022 m. duomenys)</i>	1400 vnt. <i>(2031 m. duomenys)</i>

					<i>centras/Respublikos kultūros centrų statistika)</i>		
2.2-1-1	Gerinti kultūros paslaugų prieinamumą ir patrauklumą, modernizuojant kultūros įstaigų infrastruktūrą ir pritaikant daugiafunkcinėms paslaugoms	MRSA, MRS kultūros įstaigos	2025	2031	PR-2.2-1-1-1 Modernizuotų/pritaikytų daugiafunkcinėms paskirties paslaugoms kultūros erdvių skaičius per SPP laikotarpį (vnt.) <i>MRSA</i>	1 vnt. (2024 m.)	8 vnt. (2024–2031 m.)
2.2-1-2	Modernizuoti kultūros įstaigų veiklą (aktualinimas), siekiant didesnės gyventojų įtraukties	MRSA, MRS kultūros įstaigos	2025	2031	PR-2.2-1-2-1 Naujų parengtų ar atnaujintų edukacinių programų/kultūros paso programų/neformalaus švietimo ugdymo programų, kūrybinių dirbtuvių skaičius per SPP laikotarpį (vnt.) <i>MRSA, MRS kultūros įstaigos</i>	5 vnt. (2024 m. duomenys)	42 vnt. (2031 m. duomenys)
2.2-1-3	Įgyvendinti profesionalaus meno regioninius, nacionalinius ar tarptautinius kultūros projektus	MRSA, MRS kultūros įstaigos	2025	2031	PR-2.2-1-3-1 Įgyvendintų projektų skaičius per SPP laikotarpį (vnt.) <i>MRSA</i>	6 vnt. (2024 m. duomenys)	42 vnt. (2031 m. duomenys)
2.2-1-4	Sudaryti sąlygas gyventojams dalyvauti mėgėjų meno veikloje, ugdyti kūrybiškumą ir plėsti meninę veiklą	MRSA, MRS kultūros įstaigos, MRS NVO	2025	2031	PR-2.2-1-4-1 Mėgėjų meno kolektyvų skaičius per SPP laikotarpį (vnt.) PR-2.2-1-4-2 Mėgėjų meno kolektyvų narių skaičius per SPP laikotarpį (asm.) <i>MRS kultūros įstaigos</i>	28 vnt. (2024 m. duomenys) 300 asm. (2024 m. duomenys)	30 vnt. (2031 m. duomenys) 330 asm. (2031 m. duomenys)
2.2-1-5	Stiprinti kultūros sektoriaus darbuotojų kvalifikaciją ir vadybines kompetencijas	MRSA, MRS kultūros įstaigos	2025	2031	PR-2.2-1-5-1 Kvalifikaciją kėlusiu specialistų per metus dalis nuo visų specialistų skaičiaus (proc.) <i>MRSA, MRS kultūros įstaigos</i>	70 proc. (2024 m. duomenys)	80 proc. (2031 m. duomenys)
2.2-1-6	Tobulinti ir įgyvendinti Kaimo kultūrinės veiklos modelį	MRSA	2025	2031	PR-2.2-1-6-1 Seniūnijų, kuriose įdiegtas patobulintas Kaimo kultūrinės veiklos modelis, skaičius per SPP laikotarpį (vnt.) <i>MRSA</i>	0 vnt. (2024 m. duomenys)	11 vnt. (2031 m. duomenys)

2.3.	<i>MAŽINTI SOCIALINĘ ATSKIRTĮ IR DIDINTI SOCIALINĮ SAUGUMĄ</i>		2025	2031	P-2.3-1 Socialinių paslaugų poreikio patenkinimas (proc.) <i>MRSA</i> (<i>MRS 2023 m. socialinių paslaugų planas</i>)	99,7 proc. (2022 m. duomenys)	99,9 proc. (2031 m. duomenys)
2.3-1	Užtikrinti kokybiškas ir efektyvias socialines paslaugas, vystyti jų infrastruktūrą		2025	2031	R-2.3-1-1 Gyventojų poreikius atitinkančių socialinių paslaugų dalis nuo Socialinio paslaugų kataloge nurodytų paslaugų skaičiaus (proc.) <i>MRSA</i>	66 proc. (2023 m. duomenys)	88 proc. (2031 m. duomenys)
2.3-1-1	Atnaujinti ir (arba) plėsti socialines paslaugas teikiančių įstaigų ir organizacijų infrastruktūrą, gerinti materialinę bazę, plėsti informacinių technologijų aplinką	<i>MRSA</i>	2025	2031	PR-2.3-1-1-1 Įstaigų ar organizacijų, kuriose atnaujinta infrastruktūra/materialinė bazė, skaičius per SPP laikotarpį (vnt.) <i>MRSA</i>	0 vnt. (2024 m. duomenys)	5 vnt. (2031 m. duomenys)
2.3-1-2	Plėtoti socialinės globos ir socialinės priežiūros paslaugas senyvo amžiaus asmenims ir asmenims su negalia	<i>MRSA, MRS socialinių paslaugų įstaigos ir organizacijos, MRS NVO, MRS BO, MRS VVG</i>	2025	2031	PR-2.3-1-2-1 Ilgalaikės (trumpalaikės) socialinės globos paslaugų vietų skaičius per SPP laikotarpį (vnt.) <i>MRSA, MRS socialinių paslaugų įstaigos</i>	45 vnt. (2024 m. duomenys)	75 vnt. (2031 m. duomenys)
2.3-1-3	Plėtoti bendruomenines socialines paslaugas, siekiant mažinti institucinės globos paslaugų poreikį	<i>MRSA, MRS socialinių paslaugų įstaigos ir organizacijos</i>	2025	2031	PR-2.3-1-3-1 Suteiktų nestacionarių paslaugų asmenims (šeimoms) bendruomenėje ir šeimoje dalis nuo Socialinio paslaugų kataloge nurodytų nestacionarių paslaugų skaičiaus per metus (proc.) <i>MRSA, MRS socialinių paslaugų įstaigos</i>	74 proc. (2024 m. duomenys)	90 proc. (2031 m. duomenys)

2.3-1-4	Stiprinti ir plėtoti socialines paslaugas	MRSA, MRS socialinių paslaugų įstaigos ir organizacijos	2025	2031	PR-2.3-1-4-1 Išplėtotų socialinių paslaugų skaičius per SPP laikotarpį (vnt.) <i>MRSA, MRS socialinių paslaugų įstaigos</i>	0 vnt. <i>(2024 m. duomenys)</i>	5 vnt. <i>(2031 m. duomenys)</i>
2.3-1-5	Užtikrinti socialinių paslaugų prieinamumą asmenims, patiriantiems socialinę riziką	MRSA, MRS socialinių paslaugų įstaigos ir organizacijos	2025	2031	PR-2.3-1-5-1 Prieinamų paslaugų skaičius per SPP laikotarpį (vnt.) <i>MRSA</i>	2 vnt. <i>(2024 m. duomenys)</i>	6 vnt. <i>(2031 m. duomenys)</i>
2.3-2	Užtikrinti socialinę integraciją ir mažinti socialinę atskirtį		2025	2031	R-2.3-2-1 Molėtų rajono savivaldybėje asmenų (šeimų) skaičius, laukiančių paramos būstui išsinuomoti (asm., šeimos) <i>LR socialinės apsaugos ir darbo ministerija</i>	137 asm., šeimos <i>(2022 m. pabaigos duomenys)</i>	65 asm., šeimų <i>(2031 m. pabaigos duomenys)</i>
2.3-2-1	Atnaujinti ir (arba) plėsti socialinio būsto fondą, užtikrinti būsto pritaikymą asmenims su negalia	MRSA	2025	2031	PR-2.3-2-1-1 Išigyty socialinių būstų skaičius (vnt.) per SPP laikotarpį PR-2.3-2-1-2 Pagerintų, pritaikytų socialinių būstų skaičius (vnt.) per SPP laikotarpį <i>MRSA</i>	139 vnt. (esamas socialinių būstų skaičius) <i>(2024 m. duomenys)</i> 6 vnt. <i>(2024 m. duomenys)</i>	190 vnt. (būsimas socialinių būstų skaičius) <i>(2031 m. duomenys)</i> 10 vnt. <i>(2031 m. duomenys)</i>
2.3-2-2	Vykdyti viešųjų pastatų ir aplinkos pritaikymą asmenims su įvairia negalia (regos, klausos, judėjimo ir kt. negalios)	MRSA, MRS BĮ, VŠĮ	2025	2031	PR-2.3-2-2-1 Pritaikytų pastatų, patalpų skaičius per SPP laikotarpį (vnt.) <i>MRSA</i>	15 vnt. <i>(2024 m. duomenys)</i>	24 vnt. <i>(2031 duomenys)</i>
2.3-2-3	Teikti socialinę atskirtį patiriančių asmenų integravimosi ar grįžimo į darbo rinką ir (arba) švietimo sistemą, visuomeninį gyvenimą paslaugas	MRSA, MRS socialinių paslaugų įstaigos ir organizacijos, MRS NVO, MRS BO, UT PKAD Molėtų sk.	2025	2031	PR-2.3-2-3-1 Asmenų, kuriems suteiktos tokios paslaugos, skaičius (asm.) <i>MRSA</i>	100 asm. <i>(2024 m. duomenys)</i>	Nedidėjantis <i>(2031 m. duomenys)</i>

2.3-3	Užtikrinti vaikui ir šeimai palankią aplinką		2025	2031	R-2.3-3-1 Baziniame paslaugų šeimai pakete nustatytų paslaugų prieinamumas (proc.) <i>MRSA</i>	100 proc. (2024 m. duomenys)	100 proc. (2031 m. duomenys)
2.3-3-1	Skatinti likusių be tėvų globos vaikų neįstatybinę globą (rūpybą)	MRSA, MRS socialinių paslaugų įstaigos ir organizacijos, NVO	2025	2031	PR-2.3-3-1-1 Globėjų pritraukimo, paieškos ir viešinimo plane numatytų bei įgyvendintų priemonių skaičiaus dalis (proc.) PR-2.3-3-1-2 Vaikų, laikinai ar nuolat globojamų (rūpinamų) šeimos aplinkoje, nuo visų laikinoje globoje (rūpyboje) esančių vaikų. globojamų (rūpinamų), dalis (proc.) <i>MRSA, MRS socialinių paslaugų įstaigos</i>	85 proc. (2024 m. duomenys) 79 proc. (2024 m. duomenys)	95 proc. (2031 m. duomenys) 90 proc. (2031 m. duomenys)
2.3-3-2	Koordinuotai teikti švietimo pagalbą, užtikrinti socialinių ir sveikatos priežiūros paslaugų plėtrą vaikams nuo gimimo iki 18 m. ir asmenims, turintiems didelių ar labai didelių specialiųjų ugdymosi poreikių iki 21 metų bei jų tėvams (fiziniams globėjams, rūpintojams)	MRSA, MRS sveikatos priežiūros įstaigos, MRS ugdymo įstaigos	2025	2031	PR-2.3-3-2-1 Asmenų, kuriems suteikta koordinuota pagalba skaičius per metus (asm.) <i>MRSA, Tarpinstitucinio bendradarbiavimo koordinatorius</i>	4 asm. (2023 m. duomenys)	10 asm. (2031 m. duomenys)
2.3-3-3	Organizuoti ir vykdyti prevencines priemones, mažinančias smurtą artimoje aplinkoje	MRSA, MRS socialinių paslaugų įstaigos ir organizacijos, MRS NVO	2025	2031	PR-2.3-3-3-1 Suorganizuotų ir įvykdytų priemonių skaičius per SPP laikotarpį (vnt.) <i>MRSA, MRS socialinių paslaugų įstaigos</i>	1 vnt. (2024 m. duomenys)	5 vnt. (2031 m. duomenys)
2.4.	STIPRINTI GYVENTOJŲ SVEIKATĄ IR SKATINTI FIZINĮ AKTYVUMĄ		2025	2031	P-2.4-1 Vidutinė tikėtina gyvenimo trukmė (metai) <i>Valstybės duomenų agentūra</i>	75,24 metai (2020-2021 m. duomenys)	80,7 metai (2031 m. duomenys)

					<p>P-2.4-2</p> <p>Molėtų rajono savivaldybėje sergančių asmenų skaičius 1000-iui gyventojų, santykis su šalies rodikliu (proc.)</p> <p><i>Higienos institutas (sergančių asmenų skaičius pagal regionus)</i></p>	<p>(820,17 asm./881,08 asm.)*100=103,07 proc. (2022 m. duomenys)</p> <p><i>APSKAIČIAVIMAS:</i> Molėtų rajono sav. sergančių asmenų skaičius 1000-iui gyventojui, padalinta iš rodiklio šalyje ir padauginta iš 100</p>	<p>90,00 proc. (2031 m. duomenys)</p>
					<p>P-2.4-3</p> <p>Molėtų rajono savivaldybėje apsilankymų pas gydytojus skaičius 100-ui gyventojų, santykis su šalies rodikliu (proc.)</p> <p><i>Visuomenės sveikatos stebėsenos informacinė sistema</i></p>	<p>(781,5 kartai/916,1 kartai)*100=85,31 proc. (2022 m. duomenys)</p> <p><i>APSKAIČIAVIMAS:</i> Molėtų rajono sav. apsilankymų pas gydytojus skaičius 100-ui gyventojų, padalinta iš rodiklio šalyje ir padauginta iš 100</p>	<p>80,00 proc. (2031 m. duomenys)</p>
2.4-1	Užtikrinti kokybišką ir efektyvią sveikatos priežiūrą		2025	2031	<p>R-2.4-1-1</p> <p>Išvengiama mirtingumo 100 tūkst. gyventojų rodiklio skirtumas su šalies rodikliu (proc. p.)</p> <p><i>Visuomenės sveikatos stebėsenos informacinė sistema (Rodikliai/Mirtingumas/Išvengiamas mirtingumas/Išvengiamas mirtingumas, proc. – pagal jungtinį EBPO ir Eurostato sąrašą)</i></p>	<p>-5,5 proc. p. (2022 m. duomenys)</p>	<p>0 proc. p. (2031 m. duomenys)</p>
					<p>R-2.4-1-2</p> <p>Greitosios medicinos pagalbos (GMP) kvietimo aptarnavimo rodiklis Molėtų rajono savivaldybėje mieste ir kaime (iki</p>	<p>95,9 proc. mieste ir 88,7 proc. kaime (2022 m. duomenys)</p>	<p>96,0 proc. mieste ir 91,0 proc. kaime (2031 m. duomenys)</p>

					15 min. mieste ir iki 25 min. kaime) (proc.) <i>Greitosios medicinos pagalbos tarnybos Vilniaus filialo Molėtų teritorinis skyrius</i> (veiklos ataskaitos duomenys)		
					R-2.4-1-3 Molėtų rajono savivaldybės visuomenės sveikatos rėmimo priemonės ir projektai (vnt.) <i>Utenos visuomenės sveikatos centras, Molėtų skyrius</i>	8 vnt. (2024 m. duomenys)	10 vnt. (2031 m. duomenys)
2.4-1-1	Atnaujinti, plėsti ir (arba) pagal poreikį optimizuoti sveikatos priežiūros įstaigų, kitų su sveikata susijusių biudžetinių įstaigų infrastruktūrą, materialinę ir informacinių technologijų bazes	MRSA, MRS sveikatos priežiūros įstaigos	2025	2031	PR-2.4-1-1-1 Sveikatos priežiūros įstaigų, kuriose atnaujinta ir (arba) optimizuota infrastruktūra, skaičius per SPP laikotarpį (vnt.) PR-2.4-1-1-2 Sveikatos priežiūros įstaigų, kuriose atnaujinta ir (arba) išplėsta medicininė įranga ir materialinė bazė, informacinės technologijos, skaičius per SPP laikotarpį (vnt.) <i>MRSA, MRS sveikatos priežiūros įstaigos</i>	1 vnt. (2024 m. duomenys) 1 vnt. (2024 m. duomenys)	1 vnt. (2031 m. duomenys) 1 vnt. (2031 m. duomenys)
2.4-1-2	Stiprinti ir plėsti sveikatos priežiūros įstaigų teikiamas paslaugas bei didinti atsparumą sukrėtimams	MRSA, MRS sveikatos priežiūros įstaigos	2025	2031	PR-2.4-1-2-1 Naujai teikiamų sveikatos priežiūros paslaugų skaičius per SPP laikotarpį (vnt.) PR-2.4-1-2-2 Paslaugas gaunančių asmenų skaičius per metus (asm.) <i>MRSA, MRS sveikatos priežiūros įstaigos</i>	0 vnt. (2024 m. duomenys) 16,9 tūkst. asm. (2024 m. duomenys)	2 vnt. (2031 m. duomenys) 17,0 tūkst. asm. (2031 m. duomenys)

2.4-1-3	Gerinti palaikomojo gydymo ir slaugos bei gerontologijos paslaugų kokybę ir jų prieinamumą	MRSA, MRS sveikatos priežiūros įstaigos	2025	2031	PR-2.4-1-3-1 Asmenys gaunantys ambulatorines slaugos paslaugas namuose per metus (asm.) <i>MRSA, MRS sveikatos priežiūros įstaigos</i>	114 vnt. (2024 m. duomenys)	156 vnt. (2031 m. duomenys)
2.4-1-4	Perorientuoti sveikatos sistemą nuo stacionariųjų prie ambulatorinių sveikatos priežiūros paslaugų	MRSA, MRS sveikatos priežiūros įstaigos, LR sveikatos apsaugos ministerija	2025	2031	PR-2.4-1-4-1 Asmenų, kuriems buvo suteiktos stacionarios sveikatos priežiūros paslaugos, skaičius per metus (asm.) <i>MRSA, MRS sveikatos priežiūros įstaigos</i>	1200 asm. (2024 m. duomenys)	1300 asm. (2031 m. duomenys)
2.4-1-5	Spręsti sveikatos priežiūros specialistų trūkumo problemas, diegiant/pritaikant kompleksinį sveikatos priežiūros sistemos specialistų planavimo modelį	MRSA, MRS sveikatos priežiūros įstaigos	2025	2031	PR-2.4-1-5-1 Pritrauktų specialistų skaičius per SPP laikotarpį (asm.) <i>MRSA</i>	0 vnt. (2024 m. duomenys)	4 vnt. (2031 m. duomenys)
2.4-1-6	Organizuoti ir vykdyti su visuomenės sveikatinimu ir sveikatos stiprinimu susijusias prevencines priemones ir programas, propaguoti sveiką gyvenseną	MRSA, UVSC Molėtų skyrius	2025	2031	PR-2.4-1-6-1 Gyventojų, dalyvavusių prevencinėse programose, dalis per metus (proc.) PR-2.4-1-6-2 Sveikatinimo priemonių ir programų skaičius per metus (vnt.) <i>UVSC Molėtų skyrius</i>	35 proc. (2024 m. duomenys) 3 vnt. (2024 m. duomenys)	40 proc. (2031 m. duomenys) 4 vnt. (2031 m. duomenys)
2.4-1-7	Skatinti NVO, bendruomenių įsitraukimą į sveikatos prevencinių priemonių veiklas	MRSA, UVSC Molėtų skyrius, MRS ugdymo įstaigos, MRS NVO, MRS BO, MRS VVG	2025	2031	PR-2.4-1-7-1 Įsitraukusių NVO, bendruomenių skaičius per SPP laikotarpį (vnt.) <i>MRSA</i>	8 vnt. (2024 m. duomenys)	10 vnt. (2031 m. duomenys)
2.4-1-8	Kurti ir plėsti psichikos sveikatai palankią aplinką, psichologinę pagalbą	MRSA, UVSC Molėtų skyrius	2025	2031	PR-2.4-1-8-1 Suteiktų individualių konsultacijų skaičius per metus (vnt.) PR-2.4-1-8-2 Prevencinių priemonių skaičius per SPP laikotarpį (vnt.)	350 vnt. (2024 m. duomenys) 3 vnt. (2024 m. duomenys)	400 vnt. (2031 m. duomenys) 5 vnt. (2031 m. duomenys)

					<i>MRSA, UVSC Molėtų skyrius</i>		
2.4-2	Ugdyti sportišką ir sveiką bendruomenę		2025	2031	<p>R-2.4-2-1</p> <p>Molėtų rajono savivaldybėje sportuojančiųjų (sporto ugdymo centruose, sporto klubuose, sporto viešosiose įstaigose) skaičiaus dalis, lyginant su Molėtų rajono savivaldybės gyventojų skaičiumi (proc.)</p> <p><i>Lietuvos sporto centras (sporto statistika, miestų, rajonų, savivaldybių sporto organizacijų sportuojantieji ir treneriai pagal sporto šakas)</i></p>	<p>4,7 proc. (2023 m. duomenys)</p>	<p>6,5 proc. (2031 m. duomenys)</p>
					<p>R-2.4-2-2</p> <p>Molėtų rajono savivaldybėje suorganizuotų sporto renginių (aukšto meistriškumo sporto varžybų, stovyklų, fizinio aktyvumo) skaičius bei dalyviai juose (vnt./asm.)</p> <p><i>Lietuvos sporto centras (sporto statistika, miestų ir rajonų sporto organizacijų veiklos rodikliai, Lietuvos bendrieji rodikliai)</i></p>	<p>50 vnt./4181 asm. (2023 m. duomenys)</p>	<p>100 vnt./10000 asm. (2031 m. duomenys)</p>
2.4-2-1	Atnaujinti ir (arba) plėsti viešąją infrastruktūrą, skirtą bendruomenės fiziniam aktyvumui didinti (vaikų žaidimo aikštes, bendruomenines sporto aikštes, lauko treniruoklius ir kt.)	MRSA, MRS sporto įstaigos ir organizacijos, MRS NVO, MRS BO, MRS VVG, MRS privatūs fiziniai ir juridiniai asmenys	2025	2031	<p>PR-2.4-2-1-1 Įrengtų ir (arba) atnaujintų vaikų žaidimo aikštelių skaičius per SPP laikotarpį (vnt.)</p> <p>PR-2.4-2-1-2 Įrengtų ir (arba) atnaujintų sporto aikštelių skaičius per SPP laikotarpį (vnt.)</p> <p><i>MRSA</i></p>	<p>1 vnt. (2024 m. duomenys)</p> <p>1 vnt. (2024 m. duomenys)</p>	<p>7 vnt. (2031 m. duomenys)</p> <p>7 vnt. (2024 m. duomenys)</p>

2.4-2-2	Gerinti vaikų fizinio aktyvumo veiklų patrauklumą ir kokybę	MRSA, MRS sporto įstaigos ir organizacijos	2025	2031	PR-2.4-2-2-1 Naujų sporto šakų skaičius per SPP laikotarpį (vnt.) <i>MRSA</i>	1 vnt. (2024 m. duomenys)	5 vnt. (2031 m. duomenys)
2.4-2-3	Plėsti/atnaujinti ugdymo įstaigų sporto infrastruktūrą ir inventorių, pritaikyti juos viešajam interesui	MRSA, MRS sporto įstaigos ir organizacijos, privatūs fiziniai ir juridiniai asmenys, MRS ugdymo įstaigos	2025	2031	PR-2.4-2-3-1 Ugdymo įstaigų, kuriose atnaujinta ir (arba) įrengta sporto infrastruktūra, inventoriūs, skaičius per SPP laikotarpį (vnt.) PR-2.4-2-3-2 Atnaujintos ir (arba) naujai įrengtos išorės sporto infrastruktūros objektų skaičius per SPP laikotarpį (vnt.) <i>MRSA</i>	0 vnt. (2024 m. duomenys) 0 vnt. (2024 m. duomenys)	4 vnt. (2031 m. duomenys) 3 vnt. (2031 m. duomenys)
2.4-2-4	Skatinti sporto organizacijas, sportininkus, komandas, ugdyti aukšto meistriškumo sportininkus	MRSA, MRS sporto įstaigos ir organizacijos	2025	2031	PR-2.4-2-4-1 Išugdytų aukšto meistriškumo sportininkų skaičius per SPP laikotarpį (asm.) <i>MRSA</i>	14 asm. (2024 m. duomenys)	100 asm. (2031 m. duomenys)
2.4-2-5	Skatinti sporto savanorystę, įtraukti NVO, bendruomenines organizacijas į sportinę veiklą	MRSA, MRS sporto įstaigos ir organizacijos, MRS ugdymo įstaigos	2025	2031	PR-2.4-2-5-1 Savanorių skaičius per SPP laikotarpį (asm.) PR-2.4-2-5-2 Suorganizuotų sporto renginių, kuriuose dirbo savanoriai, skaičius per SPP laikotarpį (vnt.) <i>MRSA, MRS sporto įstaigos</i>	2 asm. (2024 m.) 120 vnt. (2024 m. duomenys)	20 asm. (2031 m. duomenys) 500 vnt. (2031 m. duomenys)
2.5.	<i>DIDINTI NEVYRIAUSYBINIO SEKTORIAUS BEI JAUNIMO ĮTRAUKTĮ</i>		2025	2031	P-2.5-1 Jaunimo ir nevyriausybinių organizacijų įgyvendintų projektų skaičius (vnt.) (Savivaldybės finansuotų) (vnt. per SPP laikotarpį) <i>MRSA</i>	458 vnt. (2018–2024 m. duomenys)	550 vnt. (2025–2031 m. duomenys)

2.5-1	Išplėtoti nevyriausybinių ir bendruomeninių organizacijų veiklą bei paskatinti jų iniciatyvas		2025	2031	R-2.5-1-1 NVO įgyvendintų projektų skaičius (Savivaldybės finansuotų) (vnt. per SPP laikotarpį) <i>MRSA</i>	425 vnt. (2018–2024 m. duomenys)	510 vnt. (2025–2031 m. duomenys)
2.5-1-1	Skatinti NVO, BO plėtrą, jų aktyvumą ir vietos partnerystę	MRSA, MRS NVO, MRS BO, MRS VVG	2025	2031	PR-2.5-1-1-1 Suorganizuotų renginių skaičius per metus (vnt.) <i>MRSA</i>	2 vnt. (2024 m. duomenys)	4 vnt. (2031 m. duomenys)
2.5-1-2	Skatinti bei inicijuoti NVO, BO vykdomus projektus ir programas	MRSA, MRS NVO, MRS BO, MRS VVG	2025	2031	PR-2.5-1-2-1 Įgyvendintų projektų skaičius per metus (vnt.) <i>MRSA</i>	57 vnt. (2024 m. duomenys)	70 vnt. (2031 m. duomenys)
2.5-1-3	Skatinti NVO, BO ir savanorių įsitraukimą į viešųjų paslaugų teikimą	MRSA, MRS NVO, MRS BO, MRS VVG	2025	2031	PR-2.5-1-3-1 BO, NVO organizacijų, įsitraukusių į viešųjų paslaugų teikimą, skaičius per SPP laikotarpį (vnt.) <i>MRSA</i>	1 vnt. (2024 m. duomenys)	3 vnt. (2031 m. duomenys)
2.5-2	Įgyvendinti jaunimo politiką, plėsti jaunimui skirtų paslaugų kokybę ir skatinti jaunimo aktyvumą		2025	2031	R-2.5-2-1 Jaunų (16–29 m.) bedarbių proc. nuo 16–29 m. gyventojų Molėtų rajono savivaldybėje (proc.) <i>Užimtumo tarnyba (darbo rinka/statistiniai rodikliai)</i>	5,7 proc. (2024 m. sausio mėn. duomenys)	5,0 proc. (2031 m. sausio mėn. duomenys)
					R-2.5-2-2 Molėtų rajono savivaldybėje jaunimo organizacijų, su jaunimu dirbančių organizacijų ir neformalių jaunimo grupių vykdytų projektų skaičius (Savivaldybės finansuotų) (vnt. per SPP laikotarpį) <i>MRSA</i>	32 vnt. (2018–2024 m. duomenys)	40 vnt. (2025–2031 m. duomenys)

2.5-2-1	Įgyvendinti ir plėtoti atvirą bei mobilų darbą su jaunimu	MRSA, MRS JO, su jaunimu dirbančios organizacijos ir neformalios jaunimo grupės, MRS įstaigos ir organizacijos, MRS NVO, MRS VVG	2025	2031	<p>PR-2.5-2-1-1 Veikiančių atvirų jaunimo centrų ir erdvių skaičius per SPP laikotarpį (vnt.)</p> <p>PR-2.5-2-1-2 Jaunų žmonių, gavusių atvirojo darbo su jaunimu paslaugas, skaičius palyginti su bendru jaunų žmonių skaičiumi per metus (proc.)</p> <p>PR-2.5-2-1-3 Teritorijų, kuriose vyksta mobilus darbas su jaunimu, skaičius per SPP laikotarpį (vnt.)</p> <p><i>MRSA</i></p>	<p>1 vnt. (2024 m. duomenys)</p> <p>21 proc. (2024 m. duomenys)</p> <p>1 vnt. (2024 m. duomenys)</p>	<p>2 vnt. (2031 m. duomenys)</p> <p>30 proc. (2031 m. duomenys)</p> <p>3 vnt. (2031 m. duomenys)</p>
2.5-2-2	Skatinti ir remti jaunimo veiklos projektus, iniciatyvas, programas	MRSA, MRS JO, su jaunimu dirbančios organizacijos ir neformalios jaunimo grupės	2025	2031	<p>PR-2.5-2-2-1 Įgyvendintų projektų, iniciatyvų, programų skaičius (vnt.)</p> <p><i>MRSA</i></p>	<p>6 vnt. (2024 m. duomenys)</p>	<p>10 vnt. (2031 m. duomenys)</p>
2.5-2-3	Skatinti ir plėtoti jaunimo savanorystę	MRSA, MRS JO, MRS NVO, MRS BO, MRS VVG	2025	2031	<p>PR-2.5-2-3-1 Ilgalaikę jaunimo savanorišką tarnybą (6 mėn.) atlikusių asmenų skaičius per SPP laikotarpį (asm.)</p> <p>PR-2.5-2-3-2 Savanorius priimančių organizacijų skaičius per SPP laikotarpį (vnt.)</p> <p><i>MRSA</i></p>	<p>15 asm. (2024 m. duomenys)</p> <p>7 vnt. (2024 m. duomenys)</p>	<p>20 asm. (2031 m. duomenys)</p> <p>10 vnt. (2031 m. duomenys)</p>
2.5-2-4	Rengti ir įgyvendinti jaunimo įdarbinimo, užimtumo vasarą programas	MRSA, MRS JO, MRS NVO, MRS BO, MRS VVG	2025	2031	<p>PR-2.5-2-4-1 Parengtų programų skaičius per SPP laikotarpį (vnt.)</p> <p><i>MRSA</i></p>	<p>1 vnt. (2024 m. duomenys)</p>	<p>1 vnt. (2031 m. duomenys)</p>
2.5-2-5	Stiprinti jaunimo lyderystę	MRSA, MRS JO, MRS NVO, MRS BO, MRS VVG	2025	2031	<p>PR-2.5-2-5-1 Suorganizuotų renginių, mokymų skaičius per metus (vnt.)</p> <p>PR-2.5-2-5-2 Dalyvių skaičius per metus (asm.)</p> <p><i>MRSA</i></p>	<p>1 vnt. (2024 m. duomenys)</p> <p>15 asm. (2024 m. duomenys)</p>	<p>2 vnt. (2031 m. duomenys)</p> <p>30 asm. (2031 m. duomenys)</p>

Tikslo, uždavinio, priemonės kodas	Tikslas, uždavinys, priemonė	Atsakingos institucijos	Įgyvendinimo laikotarpis, metais		Stebėsenos rodiklis (matavimo vienetai)	Siekstina stebėsenos rodiklio reikšmė	
			Pradžia	Pabaiga		Laikotarpio pradžioje	Laikotarpio pabaigoje
III PRIORITETAS. TVARI, DARNI IR ATSPARI INFRASTRUKTŪRA							
3.1.	<i>SKATINTI DARNŲ, SAUGŲ IR INTEGRUOTĄ JUDUMĄ</i>		2025	2031	P-3.1-1 Molėtų rajono savivaldybėje kelių eismo įvykiai, kuriuose nukentėjo žmonės, skaičius (vnt.) <i>Valstybės duomenų agentūra (rodiklių duomenų bazė)</i>	19 vnt. (2023 m. duomenys)	10 vnt. (2031 m. duomenys)
3.1-1	Atnaujinti ir išplėsti susisiekimo infrastruktūrą		2025	2031	R-3.1-1-1 Molėtų rajono savivaldybės kelių su patobulinta danga ilgio dalis nuo visų kelių ilgio (proc.) <i>Valstybės duomenų agentūra (rodiklių duomenų bazė/kelių ilgis)</i>	(447 km/1675 km)*100= 26,7 proc. (2022 m. duomenys) <i>APSKAIČIAVIMAS:</i> Molėtų rajono sav. kelių su patobulina danga ilgis, padalintas iš visų kelių ilgio ir padauginta iš 100	29,0 proc. (2031 m. duomenys)
3.1-1-1	Atnaujinti ir (arba) įrengti vietinės reikšmės gatves, kelius, privažiavimo kelius, asfaltuoti žvyrkelius	MRSA	2025	2031	PR-3.1-1-1-1 Remontuotų ir/ar rekonstruotų (nutiestų) kelių ir gatvių ilgis per metus (km) PR-3.1-1-1-2 Vietinės reikšmės kelių (gatvių) su žvyro danga ilgis per SPP laikotarpį (km) <i>MRSA</i>	2,76 km (2023 m. duomenys) 1091 km (2023 m. duomenys)	3,31 km (2031 m. duomenys) 1073 km (2031 m. duomenys)

3.1-1-2	Įrengti darnaus judumo infrastruktūrą, sudarančią sąlygas judėti aplinkai draugiškais būdais	MRSA	2025	2031	PR-3.1-1-2-1 Įgyvendintos rajono darnaus judumo plano priemonės per SPP laikotarpį (proc.) <i>MRSA</i>	10 proc. (2024 m. duomenys)	90 proc. (2025–2031 m. duomenys)
3.1-1-3	Pritaikyti infrastruktūrą asmenims su negalia	MRSA	2024	2031	PR-3.1-1-3-1 Autobusų stotelių, pritaikytų specialiųjų poreikių turintiems asmenims, skaičius per SPP laikotarpį (vnt.) PR-3.1-1-3-2 Šaligatvių pritaikymas asmenims su negalia per SPP laikotarpį (nužeminti bordiūrai, taktilinės neregijų vedimo sistemos, garsinės sistemos neregijams) (vnt.) <i>MRSA</i>	0 vnt. (2024 m. duomenys) 4 vnt. (2024 m. duomenys)	4 vnt. (2025–2031 m. duomenys) 5 vnt. (2031 m. duomenys)
3.1-2	Plėtoti darnų judumą bei mobilumą Savivaldybėje		2024	2031	R-3.1-2-1 Įsigytos naujos ir (arba) naudojamos ekologiškos transporto priemonės (hibridinės, mažiau taršios, elektra varomos) Molėtų savivaldybės biudžetinėse įstaigose ir Savivaldybės valdomose įmonėse per SPP laikotarpį (vnt.) <i>Molėtų rajono savivaldybės biudžetinės įstaigos ir Savivaldybės valdomos įmonės</i>	4 vnt. (2018–2024 m. duomenys)	11 vnt. (2025–2031 m. duomenys)
3.1-2-1	Įrengti ir (arba) atnaujinti dviračių takų trasas, pėsčiųjų takus užtikrinant jų tęstinumą bei junglumą	MRSA	2024	2031	PR-3.1-2-1-1 Įrengtų ir (arba) atnaujintų dviračių, pėsčiųjų takų ilgis per SPP laikotarpį (km) <i>MRSA</i>	0,63 km (2023 m. duomenys)	5,5 km (2031 m. duomenys)
3.1-2-2	Pritaikyti viešojo transporto materialinę bazę, infrastruktūrą ir paslaugas šiuolaikiniams poreikiams	MRSA, UAB „Molėtų autobusų parkas“	2024	2031	PR-3.1-2-2-1 Įrengta, atnaujinta viešojo transporto infrastruktūra per SPP laikotarpį (autobusų stotis, autobusų stotelės) (vnt.)	4 vnt. (2023 m. duomenys)	12 vnt. (2031 m. duomenys)

					PR-3.1-2-2-2 Paskatų naudotis viešuoju transportu priemonių skaičius per SPP laikotarpį (vnt.) <i>MRSA, UAB „Molėtų autobusų parkas“</i>	1 vnt. (2023 m. duomenys)	3 vnt. (2031 m. duomenys)
3.1-2-3	Įsigyti netaršias ir mažiau taršias viešojo transporto priemones ir pritaikyti infrastruktūrą	MRSA, UAB „Molėtų autobusų parkas“	2024	2031	PR-3.1-2-3-1 Įsigytos netaršios ir mažiau taršios viešojo transporto priemonės ir jiems pritaikyta infrastruktūra per SPP laikotarpį (proc.) <i>MRSA, SJ „Molėtų paslaugos</i>	0 proc. (2023 m. duomenys)	20 proc. (2031 m. duomenys)
3.1-2-4	Įrengti privataus ir viešojo ekologiškų transporto priemonių dalijimosi sistemas	MRSA, MRS privatus fiziniai ir juridiniai asmenys, MRS NVO	2024	2031	PR-3.1-2-4-1 Įrengtų privataus ir viešojo ekologiškų transporto priemonių dalijimosi sistemų skaičius per SPP laikotarpį (vnt.) <i>MRSA</i>	1 vnt. (2023 m. duomenys)	4 vnt. (2031 m. duomenys)
3.1-2-5	Atnaujinti, tobulinti ir (arba) diegti saugaus eismo priemones, intelektines transporto sistemas ¹	MRSA	2024	2031	PR-3.1-2-5-1 Įdiegtų saugaus eismo priemonių skaičius per SPP laikotarpį (vnt.) <i>MRSA</i>	0 vnt. (2023 m. duomenys)	2 vnt. (2031 m. duomenys)
3.1-2-6	Įrengti elektromobilių bei elektrinių paspirtukų įkrovimo infrastruktūrą	MRSA	2024	2031	PR-3.1-2-6-1 Įrengtų elektromobilių, paspirtukų įkrovimo stotelių skaičius per SPP laikotarpį (vnt.) <i>MRSA</i>	5 vnt. (2024 m. duomenys)	40 vnt. (2031 m. duomenys)
3.1-2-7	Ugdyti visuomenės judumo įpročius bei sąmoningumą	MRSA, UAB „Molėtų autobusų parkas“	2024	2031	PR-3.1-2-7-1 Surengtų renginių, akcijų, iniciatyvų skaičius (vnt.) per SPP laikotarpį <i>MRSA</i>	1 vnt. (2023 m. duomenys)	8 vnt. (2031 m. duomenys)

¹ Intelektinės transporto sistemos – informacinėmis ir elektroninių ryšių technologijomis grindžiamos sistemos, skirtos [geležinkelių](#), kelių, jūrų, oro ir vidaus vandenų transporto eismui, įskaitant [infrastruktūrą](#), transporto priemones ir naudotojus, elektroninį keleivinio transporto bilietą, valdyti, taip pat sąsajoms tarp šių transporto rūšių užtikrinti.

3.2.	<i>DARNOJE SU GAMTINE APLINKA VYSTYTI EFEKTYVIĄ INŽINERINIO APRŪPINIMO INFRASTRUKTŪRĄ</i>		2024	2031	P-3.2-1 Įrengtų atsinaujinančių bei alternatyvių išteklių energijos gamybos įrenginių skaičius Molėtų rajono savivaldybėje (vnt.) M RSA	4 vnt. (2023 m. duomenys)	10 vnt. (2031 m. duomenys)
3.2-1	Rekonstruoti ir plėsti centralizuotą vandens tiekimo ir nuotekų tvarkymo infrastruktūrą		2024	2031	R-3.2-1-1 Vartotojų, prisijungusių prie centralizuotų vandens tiekimo tinklų, dalis nuo bendro vartotojų skaičiaus (proc.) UAB „Molėtų vanduo“	(12113 vart./16926 vart.)*100=71,6 proc. (2023 m. duomenys) APSKAIČIAVIMAS: Vartotojų sk., kuriems centralizuotai tiekiamas vanduo padalintas iš bendro vartotojų sk. ir padauginta iš 100	73,7 proc. (2031 m. duomenys)
					R-3.2-1-2 Vartotojų, prisijungusių prie centralizuotų nuotekų surinkimo tinklų, dalis nuo bendro vartotojų skaičiaus (proc.) UAB „Molėtų vandenys“	(7658 vart./16 926 vart.)*100=45,2 proc. (2022 m. duomenys) APSKAIČIAVIMAS: Vartotojų sk., kuriems centralizuotai surenkamos nuotekos padalintas iš bendro vartotojų sk. ir padauginta iš 100	47,4 proc. (2031 m. duomenys)
3.2-1-1	Inventorizuoti geriamo vandens tiekimo tinklus ir vandens tiekimo bei buitinių nuotekų tvarkymo infrastruktūrą	M RSA, UAB „Molėtų vanduo“	2024	2031	PR-3.2-1-1-1 Inventorizuotų vandens tiekimo tinklų ilgis per SPP laikotarpį (km) PR-3.2-1-1-2 Inventorizuotų nuotekų tvarkymo tinklų ilgis per SPP laikotarpį (km) M RSA, UAB „Molėtų vanduo“	130,3 km (2023 m. duomenys) 52,12 km (2023 m. duomenys)	159,34 km (2031 m. duomenys) 65,16 km (2031 m. duomenys)

3.2-1-2	Įrengti naujas ir rekonstruoti esamas geriamojo vandens tiekimo, buitinių nuotekų tvarkymo ir valymo sistemas	MRSA, UAB „Molėtų vanduo“	2024	2031	<p>PR-3.2-1-2-1 Vartotojų prijungtų prie geriamojo vandens tiekimo tinklų skaičius per SPP laikotarpį (vartotojai)</p> <p>PR-3.2-1-2-2 Rekonstruotų ir (arba) naujai įrengtų vandens kokybės gerinimo ir (arba) buitinių nuotekų valymo įrenginių skaičius per SPP laikotarpį (vnt.)</p> <p>PR-3.2-1-2-3 Vartotojų prijungtų prie nuotekų tinklų sistemos skaičius per SPP laikotarpį (vartotojai)</p> <p>PR-3.2-1-2-4 Rekonstruotų ir (arba) naujai įrengtų vandentiekio ir nuotekų tinklų ilgis per SPP laikotarpį (km)</p> <p><i>MRSA, UAB „Molėtų vanduo“</i></p>	<p>5674 vartotojai (2023 m. duomenys)</p> <p>50 vnt. (2023 m. duomenys)</p> <p>3587 vartotojai (2023 m. duomenys)</p> <p>269,7 km (2023 m. duomenys)</p>	<p>5751 vartotojas (2031 m. duomenys)</p> <p>55 vnt. (2031 m. duomenys)</p> <p>3757 vartotojai (2031 m. duomenys)</p> <p>290,3 km (2031 m. duomenys)</p>
3.2-1-3	Įrengti naujas ir rekonstruoti esamas paviršinių nuotekų surinkimo ir valymo sistemas	MRSA, UAB „Molėtų vanduo“	2024	2031	<p>PR-3.2-1-3-1 Rekonstruotų ir (arba) naujai įrengtų paviršinių nuotekų tinklų ilgis per SPP laikotarpį (km)</p> <p>PR-3.2-1-3-2 Atnaujintų ir (arba) naujai įrengtų paviršinių nuotekų valymo įrenginių skaičius per SPP laikotarpį (vnt.)</p> <p><i>MRSA, UAB „Molėtų vanduo“</i></p>	<p>11,5 km (2023 m. duomenys)</p> <p>2 vnt. (2023 m. duomenys)</p>	<p>6,0 km (2025–2031 m. duomenys)</p> <p>6 vnt. (2025–2031 m. duomenys)</p>
3.2-2	Paskatinti energijos taupymą, atsinaujinančių ir alternatyvių energijos išteklių naudojimą		2024	2031	<p>R-3.2-2-1 Savivaldybės darnios energetikos plėtros indeksas</p> <p><i>Lietuvos energetikos agentūra</i></p>	<p>39 balai (iš 100 balų) (2022 m. duomenys)</p>	<p>50 balų (2031 m. duomenys)</p>

3.2-2-1	Modernizuoti viešuosius bei daugiabučių gyvenamųjų namų pastatus, siekiant efektyvinti šilumos energijos suvartojimą	MRSA, MRS įstaigos ir organizacijos, MRS daugiabučių gyvenamųjų namų valdytojai, UAB „Molėtų šiluma“	2024	2031	PR-3.2-2-1-1 Modernizuotų viešųjų pastatų skaičius per SPP laikotarpį (vnt.) PR-3.2-2-1-2 Modernizuotų daugiabučių gyvenamųjų namų skaičius per SPP laikotarpį (vnt.) <i>MRSA</i>	17 vnt. (2023 m. duomenys) 85 vnt. (2023 m. duomenys)	21 vnt. (2031 m. duomenys) 100 vnt. (2031 m. duomenys)
3.2-2-2	Modernizuoti šilumos ūkį, jį pritaikant atsinaujinančių ar alternatyvių išteklių naudojimui bei plėtrai	MRSA, MRS paskirti šilumos tiekėjai, UAB „Molėtų šiluma“, kitos Savivaldybės įstaigos	2024	2031	PR-3.2-2-2-1 Atnaujintų ir (arba) naujai įrengtų šilumos tinklų ilgis per SPP laikotarpį (km) PR-3.2-2-2-2 Atnaujintų ir (arba) naujai įrengtų šilumos gamybos įrenginių skaičius per SPP laikotarpį (vnt.) <i>MRSA</i>	12,74 km (2023 m. duomenys) 9 vnt. (2023 m. duomenys)	13,98 km (2031 m. duomenys) 13 vnt. (2031 m. duomenys)
3.2-2-3	Atnaujinti ir (arba) plėsti gatvių, kelių, viešųjų teritorijų apšvietimą, diegiant energiją taupančias priemones	MRSA	2024	2031	PR-3.2-2-3-1 Atnaujintų ir (arba) naujai įrengtų LED šviestuvų dalis per SPP laikotarpį (proc.) PR-3.2-2-3-2 Atnaujintų ir (arba) naujai įrengtų LED šviestuvų skaičius per SPP laikotarpį (vnt.) <i>MRSA</i>	95 proc. (2023 m. duomenys) 1398 vnt. (2023 m. duomenys)	100 proc. (2031 m. duomenys) 1462 vnt. (2031 m. duomenys)
3.2-2-4	Įgyvendinti tvaraus energijos vartojimo informacijos sklaidos priemones	MRSA, MRS įstaigos ir organizacijos, privatūs fiziniai ir juridiniai asmenys, MRS ugdymo įstaigos	2024	2031	PR-3.2-2-4-1 Įgyvendintų informacijos sklaidos, viešinimo priemonių skaičius per metus (vnt.) <i>MRSA</i>	1 vnt. (2023 m. duomenys)	4 vnt. (2031 m. duomenys)
3.3.	UŽTIKRINTI BEI VYSTYTI PATRAUKLIĄ IR ŠVARIĄ APLINKĄ		2024	2031	P-3.3-1 Molėtų rajono savivaldybėje iš stacionarių šaltinių į atmosferą išmestų teršalų kiekio, tenkančio 1000-iai gyventojų, santykis su šalies rodikliu (proc.)	(10,8 kg/20,4 kg)*100=52,9 proc. (2023 m. duomenys) <i>APSKAIČIAVIMAS:</i>	42 proc. (2031 m. duomenys)

					<p><i>Aplinkos apsaugos agentūra (Tarša iš stacionarių taršos šaltinių)</i></p>	<p>Iš stacionarių šaltinių į atmosferą išmestų teršalų kiekis 1000 gyv., padalintas iš teršalų kiekio 1000 gyv. šalyje ir padauginta iš 100</p>	
					<p>P-3.3-2 Mišrių komunalinių atliekų kiekis 1-am gyventojui (kg/gyv.) per metus</p> <p><i>Aplinkos apsaugos agentūra (Informacija apie komunalinių atliekų tvarkymo sistemas Lietuvos savivaldybėse/Regionų plėtros tarybų informacija apie atliekų tvarkymą)</i></p>	<p>212,3 kg/gyv. (2022 m. duomenys)</p> <p><i>APSKAIČIAVIMAS:</i> Mišrių komunalinių atliekų kiekį (3594,02 t) padauginame iš 1000 kg ir padaliname iš gyventojų skaičiaus (16926 gyv.)</p>	<p>202,0 kg/gyv. (2031 m. duomenys)</p>
3.3-1	Tobulinti atliekų tvarkymo sistemą		2024	2031	<p>R-3.3-1-1 Perdirbtų/panaudotų pakartotinai komunalinių atliekų dalis Molėtų rajono savivaldybėje (proc.)</p> <p><i>Aplinkos apsaugos agentūra (Informacija apie komunalinių atliekų tvarkymo sistemas Lietuvos savivaldybėse/Komunalinių atliekų naudojimas/šalinimas)</i></p>	<p>72,46 proc. (2022 m. duomenys)</p>	<p>80,00 proc. (2031 m. duomenys)</p>

3.3-1-1	Taikant žiedinės ekonomikos principus modernizuoti atliekų tvarkymo sistemą, tobulinti ir plėsti atliekų tvarkymo infrastruktūrą	MRSA, UAB „Molėtų švara“, UAB „Utenos regiono atliekų tvarkymo centras“ (toliau – Utenos RATC)	2024	2031	Rūšiuojamų atliekų surinkimo infrastruktūros skaičius per SPP laikotarpį: - PR-3.3-1-1-1 Aikštelių skaičius (vnt.); - PR-3.3-1-1-2 Konteinerių skaičius (vnt.) PR-3.3-1-1-3 Surinktų antrinių žaliavų kiekis per metus (t) <i>MRSA, UAB „Molėtų švara“</i>	68 vnt. (2023 m. duomenys) 9924 vnt. (2023 m. duomenys) 500 t (2023 m. duomenys)	80 vnt. (2031 m. duomenys) 10 824 vnt. (2031 m. duomenys) 800 t (2031 m. duomenys)
3.3-1-2	Įgyvendinti Savivaldybės atliekų prevencijos ir tvarkymo planą	MRSA	2023	2027	PR-3.3-1-2-1 Įgyvendintas planas per SPP laikotarpį (vnt.) PR-3.3-1-2-2 Sąvartynuose šalinamų komunalinių atliekų dalis per SPP laikotarpį (proc.) PR-3.3-1-2-3 Atliekų susidarymo vietoje sutvarkytų biologinių atliekų ir rūšiuojamuoju būdu surinktų komunalinių atliekų kiekis per SPP laikotarpį (proc.) <i>MRSA</i>	0 vnt. (2023 m. duomenys) 12,1 proc. (2023 m. duomenys) 60 proc. (2023 m. duomenys)	1 vnt. (2027 m. duomenys) 7 proc. (2027 m. duomenys) 85 proc. (2027 m. duomenys)
3.3-1-3	Skatinti gyventojų, organizacijų, įstaigų ir įmonių supratimą apie žiedinę ekonomiką, didinti sąmoningumą gyventi ekologiškai ir tvariai	MRSA, MRS NVO, MRS BO, MRS VVG, MRS ugdymo įstaigos, MRS privatūs fiziniai ir juridiniai asmenys, Utenos RATC	2024	2031	PR-3.3-1-3-1 Suorganizuotų renginių skaičius per SPP laikotarpį (vnt.) <i>MRSA</i>	2 vnt. (2023 m. duomenys)	9 vnt. (2031 m. duomenys)
3.3-2	Puoselėti patrauklų Savivaldybės kraštovaizdį ir mažinti aplinkos užterštumą		2024	2031	R-3.3-2-1 Įgyvendintų kraštovaizdžio puoselėjimo projektų skaičius	5 vnt. (2018–2024 m. duomenys)	8 vnt. (2025–2031 m. duomenys)

					Molėtų rajono savivaldybėje (vnt. per SPP laikotarpį)		
					<i>MRSA</i>		
3.3-2-1	Vykdyti aplinkos kokybės stebėseną	MRSA	2024	2031	PR-3.3-2-1-1 Vykdytų stebėsenos aplinkos komponentų skaičius per SPP laikotarpį (vnt.) PR-3.3-2-1-2 Savivaldybės monitoringo programoje numatytų stebėjimo/matavimų vietų skaičius per SPP laikotarpį (vnt.) <i>MRSA</i>	6 vnt. (2023 m. duomenys) 43 vnt. (2023 m. duomenys)	8 vnt. (2031 m. duomenys) 50 vnt. (2031 m. duomenys)
3.3-2-2	Inventorizuoti, tvarkyti, išplėtoti apsaugines funkcijas atliekančius želdynus ir jų sistemas	MRSA, MRS NVO, MRS BO, MRS VVG, MRS privatūs fiziniai ir juridiniai asmenys	2024	2031	PR-3.3-2-2-1 Inventorizuotų želdynų, želdinių plotas per SPP laikotarpį (ha) PR-3.3-2-2-2 Sutvarkytų ir (arba) naujai įrengtų želdynų plotas (ha) per metus <i>MRSA</i>	500 ha (2023 m. duomenys) 1,2 ha (2023 m. duomenys)	3789 ha (2031 m. duomenys) 2,2 ha (2031 m. duomenys)
3.3-2-3	Mažinti taršą išvalant ir sutvarkant užterštas teritorijas	MRSA	2024	2031	PR-3.3-2-3-1 Nugriauti bešeimininkiai pastatai ir sutvarkytos teritorijos per SPP laikotarpį (vnt.) <i>MRSA</i>	51 vnt. (2023 m. duomenys)	56 vnt. (2031 m. duomenys)
3.3-2-4	Valyti užterštus vandens telkinius bei gerinti jų vandens kokybę, diegti prevencines priemones	MRSA			PR-3.3-2-4-1 Išvalytų, prižiūrėtų po išvalymo vandens telkinių plotas per SPP laikotarpį (ha) <i>MRSA</i>	0,9 ha (2023 m. duomenys)	2,5 ha (2031 m. duomenys)
3.3-2-5	Pagal poreikį naikinti invazines augalų ir gyvūnų rūšis	MRSA	2024	2031	PR-3.3-2-5-1 Įgyvendintų priemonių skaičius per SPP laikotarpį (vnt.) <i>MRSA</i>	1 vnt. (2023 m. duomenys)	3 vnt. (2031 m. duomenys)

3.3-2-6	Taikyti prevencines priemones dėl bešeimininkų gyvūnų skaičiaus mažinimo	MRSA			PR-3.3-2-6-1 Taikytų priemonių skaičius per metus (vnt.) <i>MRSA</i>	1 vnt. (2023 m. duomenys)	1 vnt. (2031 m. duomenys)
3.4.	KURTI SAUGIĄ APLINKĄ		2024	2031	P-3.4-1 Molėtų rajono savivaldybės vertinimas saugios aplinkos aspektu (balai iš 10) (gyventojų nuomonės tyrimas) <i>MRSA</i>	7 balai (2023 m. duomenys)	9 balai (2031 m. duomenys)
3.4-1	Igyvendinti priemones, didinančias gyventojų saugumą		2024	2031	R-3.4-1-1 Igyvendintų priemonių, susijusių su viešosios tvarkos ir viešojo saugumo stiprinimu, skaičius (vnt.) <i>MRSA</i>	5 vnt. (2023 m. duomenys)	8 vnt. (2031 m. duomenys)
3.4-1-1	Atnaujinti ir (arba) plėsti bei prižiūrėti stebėjimo sistemas ir kitas saugumo priemones	MRSA, Utenos apskrities vyriausiojo policijos komisariato Molėtų rajono policijos komisariatas (toliau – Molėtų r. PK), MRS įstaigos ir organizacijos	2024	2031	PR-3.4-1-1-1 Veikiančių stebėjimo kamerų skaičius per SPP laikotarpį (vnt.) <i>MRSA, Molėtų r. PK</i>	37 vnt. (2023 m. duomenys)	50 vnt. (2031 m. duomenys)
3.4-1-2	Vykdyti techninių perspėjimo sistemos priemonių, esančių Savivaldybės teritorijoje, priežiūros organizavimą, šių priemonių techninės būklės palaikymą	MRSA	2024	2031	PR-3.4-1-2-1 Užtikrinta perspėjimo sistemos nuolatinė priežiūra ir nepertraukiamas veikimas per SPP laikotarpį (vnt.) <i>MRSA</i>	5 vnt. (2023 m. duomenys)	16 vnt. (2031 m. duomenys)
3.4-1-3	Organizuoti priešgaisrinių vandens telkinių priežiūrą ir užtikrinti kitas gaisrui gesinti būtinas priemones	MRSA, UAB „Molėtų vanduo“	2024	2031	PR-3.4-1-3-1 Naujai įrengtų, atnaujintų ir prižiūrimų privažiavimų/kieto pagrindo aikštelių prie priešgaisrinių vandens telkinių skaičius per SPP laikotarpį (vnt.)	2 vnt. (2023 m. duomenys)	5 vnt. (2031 m. duomenys)

					PR-3.4-1-3-2 Gaisrinių hidrantų skaičius per SPP laikotarpį (vnt.) <i>MRSA, UAB „Molėtų vanduo“</i>	106 vnt. <i>(2023 m. duomenys)</i>	116 vnt. <i>(2031 m. duomenys)</i>
3.4-1-4	Vykdyti ir skatinti nusikalstamumo, prekybos žmonėmis ir savižudybių, smurto ir patyčių, priklausomybių mažinimo prevencines priemones, programas	MRSA, Molėtų r. PK, UVSC Molėtų skyrius, MRS NVO, MRS BO, MRS JO, MRS VVG	2024	2031	PR-3.4-1-4-1 Įgyvendintų prevencinių priemonių, programų skaičius (vnt.) per metus <i>MRSA</i>	9 vnt. <i>(2023 m. duomenys)</i>	11 vnt. <i>(2031 m. duomenys)</i>
3.4-2	Užtikrinti viešosios infrastruktūros priežiūrą bei pagerinti viešąsias erdves		2024	2031	R-3.4-2-1 Sutvarkytų ir prižiūrimų teritorijų plotas Molėtų rajono savivaldybėje (ha) <i>MRSA</i>	598 ha <i>(2023 m. duomenys)</i>	660 ha <i>(2031 m. duomenys)</i>
3.4-2-3	Atnaujinti ir sutvarkyti viešąsias erdves, jas pritaikant gyventojų poreikiams, rekreacijai	MRSA, MRS NVO, MRS BO, MRS VVG, MRS privatūs fiziniai ir juridiniai asmenys	2024	2031	PR-3.4-2-3-1 Įrengtų viešųjų erdvių skaičius per SPP laikotarpį (vnt.) <i>MRSA</i>	22 vnt. <i>(2023 m. duomenys)</i>	26 vnt. <i>(2031 m. duomenys)</i>

**VI SKYRIUS
FINANSAVIMO PLANAS**

2 lentelė. Preliminarus finansavimo poreikis

Savivaldybės plėtros uždaviniai	Lėšų poreikis, tūkst. eurų	Galimi finansavimo šaltiniai
1	2	3
<i>1.1-1 Sudaryti palankias sąlygas vietos verslo plėtojimui, naujų verslų atsiradimui ir investicijų pritraukimui</i>	7 500,00	Molėtų rajono savivaldybės biudžetas, valstybės biudžeto lėšos, ES paramos lėšos
<i>1.1-2 Sudaryti palankias sąlygas specialistų ruošimui ir jų pritraukimui į savivaldybę</i>	1 700,00	Molėtų rajono savivaldybės biudžetas, valstybės biudžeto lėšos, ES paramos lėšos, kiti finansavimo šaltiniai, kuriuos sudaro privačios ir kitų fondų lėšos
<i>1.2-1 Sudaryti sąlygas vystyti žemės ūkį</i>	2 100,00	Molėtų rajono savivaldybės biudžetas, valstybės biudžeto lėšos, ES paramos lėšos, kiti finansavimo šaltiniai, kuriuos sudaro privačios ir kitų fondų lėšos
<i>1.3-1 Užtikrinti turizmo sektoriaus efektyvią plėtrą ir kurti konkurencingus turizmo produktus</i>	5 900,00	Molėtų rajono savivaldybės biudžetas, valstybės biudžeto lėšos, ES paramos lėšos, kiti finansavimo šaltiniai, kuriuos sudaro privačios ir kitų fondų lėšos
<i>1.4-1 Įgyvendinti gerojo valdymo principus ir vykdyti efektyvią komunikaciją</i>	670,00	Molėtų rajono savivaldybės biudžetas, valstybės biudžeto lėšos, ES paramos lėšos, kiti finansavimo šaltiniai, kuriuos sudaro privačios ir kitų fondų lėšos
<i>2.1-1 Atnaujinti švietimo įstaigų infrastruktūrą, vykdyti inovacijų diegimą</i>	3 625,00	Molėtų rajono savivaldybės biudžetas, valstybės biudžeto lėšos, ES paramos lėšos, kiti finansavimo šaltiniai, kuriuos sudaro privačios ir kitų fondų lėšos
<i>2.1-2 Užtikrinti aukštą švietimo paslaugų kokybę bei sveiką, saugią emocinę ir fizinę aplinką švietimo įstaigose</i>	5 300,00	Molėtų rajono savivaldybės biudžetas, valstybės biudžeto lėšos, ES paramos lėšos
<i>2.1-3 Vykdyti kryptingą profesinį orientavimą, skatinti mokymąsi visą gyvenimą</i>	420,00	Molėtų rajono savivaldybės biudžetas, valstybės biudžeto lėšos, ES paramos lėšos, kiti finansavimo šaltiniai, kuriuos sudaro privačios ir kitų fondų lėšos
<i>2.2-1 Plėtoti kultūros paslaugų įvairovę, užtikrinant aukštą paslaugų kokybę</i>	2 900,00	Molėtų rajono savivaldybės biudžetas, valstybės biudžeto lėšos, ES paramos lėšos, kiti finansavimo šaltiniai, kuriuos sudaro privačios ir kitų fondų lėšos
<i>2.3-1 Užtikrinti kokybiškas ir efektyvias socialines paslaugas, vystyti jų infrastruktūrą</i>	6 750,00	Molėtų rajono savivaldybės biudžetas, valstybės biudžeto lėšos, ES paramos lėšos, kiti finansavimo šaltiniai, kuriuos sudaro privačios ir kitų fondų lėšos
<i>2.3-2 Užtikrinti socialinę integraciją ir mažinti socialinę atskirtį</i>	2 860,00	Molėtų rajono savivaldybės biudžetas, valstybės biudžeto lėšos, ES paramos lėšos, kiti finansavimo šaltiniai, kuriuos sudaro privačios ir kitų fondų lėšos

2.3-3 Užtikrinti vaikui ir šeimai palankią aplinką	690,00	Molėtų rajono savivaldybės biudžetas, valstybės biudžeto lėšos, ES paramos lėšos, kiti finansavimo šaltiniai, kuriuos sudaro privačios ir kitų fondų lėšos
2.4-1 Užtikrinti kokybišką ir efektyvią sveikatos priežiūrą	4 780,00	Molėtų rajono savivaldybės biudžetas, valstybės biudžeto lėšos, ES paramos lėšos, kiti finansavimo šaltiniai, kuriuos sudaro privačios ir kitų fondų lėšos
2.4-2 Ugdyti sportišką ir sveiką bendruomenę	1 900,00	Molėtų rajono savivaldybės biudžetas, valstybės biudžeto lėšos, ES paramos lėšos, kiti finansavimo šaltiniai, kuriuos sudaro privačios ir kitų fondų lėšos
2.5-1 Išplėtoti nevyriausybinį ir bendruomeninių organizacijų veiklą bei paskatinti jų iniciatyvas	500,00	Molėtų rajono savivaldybės biudžetas, valstybės biudžeto lėšos, ES paramos lėšos, kiti finansavimo šaltiniai, kuriuos sudaro privačios ir kitų fondų lėšos
2.5-2 Įgyvendinti jaunimo politiką, plėsti jaunimui skirtų paslaugų kokybę ir skatinti jaunimo aktyvumą	500,00	Molėtų rajono savivaldybės biudžetas, valstybės biudžeto lėšos, ES paramos lėšos, kiti finansavimo šaltiniai, kuriuos sudaro privačios ir kitų fondų lėšos
3.1-1 Atnaujinti ir išplėsti susisiekimo infrastruktūrą	4 100,00	Molėtų rajono savivaldybės biudžetas, valstybės biudžeto lėšos, ES paramos lėšos, kiti finansavimo šaltiniai, kuriuos sudaro privačios ir kitų fondų lėšos
3.1-2 Plėtoti darnų judumą bei mobilumą Savivaldybėje	7 500,00	Molėtų rajono savivaldybės biudžetas, valstybės biudžeto lėšos, ES paramos lėšos, kiti finansavimo šaltiniai, kuriuos sudaro privačios ir kitų fondų lėšos
3.2-1 Modernizuoti ir išplėsti centralizuotą vandens tiekimo ir nuotekų šalinimo infrastruktūrą	4 700,00	Molėtų rajono savivaldybės biudžetas, valstybės biudžeto lėšos, ES paramos lėšos, kiti finansavimo šaltiniai, kuriuos sudaro privačios ir kitų fondų lėšos
3.2-2 Paskatinti energijos taupymą, atsinaujinančių ir alternatyvių energijos išteklių naudojimą	5 800,00	Molėtų rajono savivaldybės biudžetas, valstybės biudžeto lėšos, ES paramos lėšos, kiti finansavimo šaltiniai, kuriuos sudaro privačios ir kitų fondų lėšos
3.3-1 Tobulinti atliekų tvarkymo sistemą	3 000,00	Molėtų rajono savivaldybės biudžetas, valstybės biudžeto lėšos, ES paramos lėšos, kiti finansavimo šaltiniai, kuriuos sudaro privačios ir kitų fondų lėšos
3.3-2 Puoselėti patrauklų Savivaldybės kraštovaizdį ir mažinti aplinkos užterštumą	4 900,00	Molėtų rajono savivaldybės biudžetas, valstybės biudžeto lėšos, ES paramos lėšos
3.4-1 Priemonių, didinančių gyventojų saugumą, įgyvendinimas	2 600,00	Molėtų rajono savivaldybės biudžetas, valstybės biudžeto lėšos, ES paramos lėšos, kiti finansavimo šaltiniai, kuriuos sudaro privačios ir kitų fondų lėšos
3.4-2 Užtikrinti viešosios infrastruktūros priežiūrą bei pagerinti viešąsias erdves	1 100,00	Molėtų rajono savivaldybės biudžetas, valstybės biudžeto lėšos, ES paramos lėšos
IŠ VISO	81 795,00	

**VII SKYRIUS
SVARBIAUSI SAVIVALDYBĖS PROJEKTAI**

3 lentelė. Svarbiausi savivaldybės investiciniai projektai

Savivaldybės strateginio plėtros plano priemonės kodas	Projekto vykdytojo pavadinimas	Projekto pavadinimas	Įgyvendinimo terminai (metais)		Bendra projekto vertė, eurais		
			pradžia	pabaiga	Iš viso	Iš jų: savivaldybės biudžeto lėšos	Iš jų: kiti šaltiniai
2	4	5	6	7	8	9	10
2.1-2-4	Molėtų rajono savivaldybės administracija; Partneris: Molėtų pradinė mokykla	Visos dienos mokyklos modelio diegimas Molėtų pradinėje mokykloje	2024	2024	225 964,77	33894,72	192070,05 (ES)
2.1-1-2	Molėtų rajono savivaldybės administracija; Partneris: Molėtų vaikų lopšelis – darželis „Vyturėlis“	Ikimokyklinio ugdymo paslaugų prieinamumo didinimas Molėtų rajono savivaldybėje	2024	2025	656 993,63	104493,63	552500,00 (ES)
2.3-2-1	Molėtų rajono savivaldybės administracija	Socialinio būsto prieinamumo didinimas Molėtų rajono savivaldybėje	2024	2025	1 632 590,05	245 100,12	1387489,93 (ES)
3.2-1-2	Molėtų rajono savivaldybės administracija; Partneris: UAB „Molėtų vanduo“	Nuotolinio nuskaitymo vandens tiekimo apskaitos sistemos sukūrimas Molėtų mieste	2024	2026	1 207 201,90	35 401,90	1171800,00 (ES)
2.1-1-2	Molėtų rajono savivaldybės administracija; Partneriai:	Bendrojo ugdymo įstaigų prieinamumo didinimas Molėtų rajono savivaldybėje	2024	2025	379 414,62	68314,62	311100,00 (ES)

	Molėtų r. Alantos gimnazija, Molėtų r. Giedraičių Antano Jaroševičiaus gimnazija, Molėtų pradinė mokykla						
2.3-2-1	Molėtų rajono savivaldybės administracija	Apsaugoto būsto paslaugos suaugusiems asmenims su intelekto ir/ar psichikos negalia teikimas Molėtų rajone	2024	2025	745 763,25	113 660,75	632 102,50 (ES)
2.3-1-3; 2.3-1-4	Molėtų rajono savivaldybės administracija; Partneris – Biudžetinė įstaiga Molėtų socialinės paramos centras	Molėtų rajono dienos užimtumo centro asmenims, turintiems intelekto ir/ar psichikos negalia, kūrimas	2024	2025	189 321,72	28398,26	160923,46 (ES)
2.3-1-3; 2.3-1-4	Molėtų rajono savivaldybės administracija	Molėtų rajono grupinio gyvenimo namų paslaugos suaugusiems asmenims su intelekto ir/ar psichikos negalia kūrimas	2024	2026	891 833,06	133 774,96	758 058,10 (ES)
3.3-1-1	Molėtų rajono savivaldybės administracija	Didelių gabaritų atliekų surinkimo aikštelių su dalijimosi stotele įrengimas Molėtų rajono savivaldybėje	2025	2026	1 841 791,00	276 268,65	1565522,35 (ES)
3.3-1-1	Molėtų rajono savivaldybės administracija	Didelių gabaritų atliekų surinkimo aikštelės plėtra ir dalijimosi stotelės atnaujinimas Molėtų mieste	2025	2026	300 733,67	45 110,06	255 623,61 (ES)
3.2-1-2	Molėtų rajono savivaldybės administracija	Centralizuotų geriamojo vandens tiekimo ir nuotekų surinkimo tinklų plėtra Molėtų rajone	2024	2026	1 742 593,44	871 296,72	871 296,72 (ES)
2.4-1-1	Molėtų rajono savivaldybės administracija	Molėtų sveikatos centro teikiamų sveikatos priežiūros paslaugų infrastruktūros modernizavimas	2025	2026	957 461,00	0	957 461,00 (ES)

2.4-1-1; 2.4-1-2	Molėtų rajono savivaldybės administracija	Mobilios komandos aprūpinimas Molėtų rajone	2024	2024	73 176,24	0	73 176,24 (ES)
2.3-1-1	Molėtų rajono savivaldybės administracija	Molėtų rajono Alantos senelių globos namų modernizavimas ir plėtra	2024	2026	2 019 636,93	302945,54	1716691,39 (ES)
2.3-1-1; 2.3-1-2	Molėtų rajono savivaldybės administracija	Balninkų mokyklos pastato remonto II etapas pritaikant įstaigas socialinių paslaugų teikimui senyvo amžiaus asmenims	2024	2026	1 094 021,43	164103,21	929918,22 (ES)
2.3-1-1; 2.3-1-3	Molėtų rajono savivaldybės administracija	Nestacionarių socialinių paslaugų infrastruktūros modernizavimas ir plėtra Inturkės seniūnijoje	2025	2026	160 157,60	24023,64	136133,96 (ES)
2.3-1-1; 2.3-1-3	Molėtų rajono savivaldybės administracija	Molėtų rajono nestacionarių socialinių paslaugų infrastruktūros kūrimas	2025	2026	221 961,87	33294,29	188667,58 (ES)
2.3-1-3	Molėtų rajono savivaldybės administracija	Nestacionarių socialinių paslaugų prieinamumo didinimas Molėtų rajone	2025	2026	82 759,69	12413,96	70345,73 (ES)
2.1-2-6	Molėtų rajono savivaldybės administracija; Partneriai: Molėtų gimnazija, Molėtų r. Alantos gimnazija, Molėtų r. Giedraičių Antano Jaroševičiaus gimnazija, Molėtų progimnazija, Molėtų pradinė mokykla	Tūkstantmečio mokyklos	2024	2026	1 722 937,19	0	1722937,19 (ES)
2.1-1; 2.1-2	Molėtų rajono savivaldybės administracija	Vandens pažinimo centras (AkvaMolėtai)	2026	2029	7 198 361,56	1 079 754,23	6 118 607,33 (ES)
1.1-1	Molėtų rajono savivaldybės administracija;	Bendradarbystės centras Molėtuose	2026	2029	2 500 000,00	375 000,00	2 125 000,00 (ES)

	Partneris: Molėtų turizmo ir verslo informacijos centras						
1.1-1	Molėtų rajono savivaldybės administracija	Investicijoms tinkamų teritorijų išvystymas ir infrastruktūros įrengimas Molėtų rajono savivaldybėje	2025	2028	1 100 000,00	165 000,00	935 000,00 (ES)
1.3-1	Molėtų rajono savivaldybės administracija	Gamtos ir kultūros objektų pritaikymas lankymui Molėtų rajono savivaldybėje	2025	2029	1 457 000,00	218 550,00	1 238 450,00 (ES)
2.4-1	Utenos visuomenės sveikatos biuras; Partneris: Molėtų rajono savivaldybės administracija	Visuomenės sveikatos prevencinių priemonių, skirtų sveikatos stiprinimui, įgyvendinimas Utenos ir Molėtų r. sav.	2025	2029	224 978,00	33 746,00	191 231,00 (ES)
1.3-1	Molėtų rajono savivaldybės administracija; Partneris: Molėtų turizmo ir verslo informacijos centras	Viešųjų turizmo paslaugų efektyvinimas funkcinės zonos Ežerų Lietuva savivaldybėse	2025	2029	200 000,00	30 000,00	170 000,00 (ES)

VIII SKYRIUS PLANO ĮGYVENDINIMO IR STEBĖSENOS NUOSTATOS

Savivaldybės strateginio plėtros plano įgyvendinimas

Molėtų rajono savivaldybės 2025–2031 m. strateginio plėtros plano įgyvendinimo priežiūros tvarkos aprašas pateikiamas priede Nr. 2 „Molėtų rajono savivaldybės 2025–2031 m. strateginio plėtros plano įgyvendinimo priežiūros tvarkos aprašas“.

Savivaldybės strateginio plėtros plano įgyvendinimo stebėseną
--

Molėtų rajono savivaldybės 2025–2031 m. strateginio plėtros plano įgyvendinimo priežiūros tvarkos aprašas pateikiamas priede Nr. 2 „Molėtų rajono savivaldybės 2025–2031 m. strateginio plėtros plano įgyvendinimo priežiūros tvarkos aprašas“.

PRIEDAI:

1. Priedas Nr. 1 „Molėtų rajono savivaldybės 2025–2031 m. strateginio plėtros plano vidaus ir išorės aplinkos analizė“;
 2. Priedas Nr. 2 „Molėtų rajono savivaldybės 2025–2031 m. strateginio plėtros plano įgyvendinimo priežiūros tvarkos aprašas“;
 3. Priedas Nr. 3 „Molėtų rajono savivaldybei aktualių strateginio planavimo dokumentų analizė“;
 4. Priedas Nr. 4 „Molėtų rajono savivaldybės gyventojų nuomonės tyrimas“;
 5. Priedas Nr. 5 „Molėtų rajono savivaldybės strateginio plėtros plano 2018–2024 m. įgyvendinimo analizė ir vertinimas“.
-