

PATVIRTINTA
Molėtų rajono savivaldybės tarybos
2025 m. gegužės 29 d. sprendimu Nr. B1-138

Molėtų rajono savivaldybė,
Kodas 188712799, Vilniaus g. 44, LT-33140 Molėtai

MOLĖTŲ RAJONO SAVIVALDYBĖS 2024 METŲ METINIŲ ATASKAITŲ RINKINYS

Molėtų rajono savivaldybės 2024 metų metinių ataskaitų rinkinį sudaro:

1. Molėtų rajono savivaldybės 2024 metų veiklos ataskaita;
2. Molėtų rajono savivaldybės 2024 m. biudžeto vykdymo ataskaitų rinkinys;
3. Molėtų rajono savivaldybės 2024 m. finansinių ataskaitų rinkinys.

MOLĖTŲ RAJONO SAVIVALDYBĖS 2024 METŲ VEIKLOS ATASKAITA
2025 m. gegužės 14 d. Nr. F14-3-(7.1.26E)
Molėtai

Ataskaitinis laikotarpis: 2024-01-01 – 2024-12-31

MERO PRANEŠIMAS

Savivalda. 2024 metai pasižymėjo tuo, kad Lietuvoje vyko net treji rinkimai: Prezidento, Europos parlamento ir Seimo. Darbą pradėjo nauja Vyriausybė. Tai neišvengiamai įtakoją ir savivaldybės darbą. Lietuvoje plačiai nuskambėjo, vadinamasis „čekiukų“ skandalas, kurio atgarsiai girdimi dar ir šiandien. Galime pasidžiaugti, kad mūsų savivaldybės politikų jis nepalietė.

Stiprėjo savivaldos ir nevyriausybinių organizacijų bendradarbiavimas, didėjo jų įgyvendinamų projektų skaičius, buvo plečiamos dalyvaujamojo biudžeto projektų bei jaunimo iniciatyvų galimybės (seniūnaičių, mokinių projektai).

Vyko sistemingi mero susitikimai su vietos bendruomenėmis, verslo, ūkininkų atstovais, juose buvo aptariami aktualūs bendruomenėms klausimai, diskutuojama dėl jų sprendimo būdų. Meras, administracijos direktorius ir kiti asmeninio politinio pasitikėjimo komandos atstovai aktyviai dalyvavo susitikimuose su šakinių ministerijų vadovais sprendžiant aktualias savivaldybės problemas.

Strateginis planavimas. 2024 metais patvirtinti svarbūs krašto vystymuisi strateginio planavimo dokumentai: rajono darnaus judumo planas, Strateginis plėtros planas 2025 – 2031 metams.

Tarptautinis ir tarpinstitucinis bendradarbiavimas.

Buvo tęsiamas tarptautinis bendradarbiavimas su savivaldybėmis partnerėmis. Molėtų rajono savivaldybė, kaip pagrindinis partneris, teikė paraišką ir gavo finansavimą projektui, skatinančiam bendradarbiavimą tarp skirtingų valstybių bendruomenių skatinimui. Projekte dalyvauja partneriai iš aštuonių Europos Sąjungos valstybių.

Savivaldybės meras kartu su tarybos deleguotu tarybos nariu Raimundu Gražiu atstovauja savivaldybei Regiono plėtros tarybos kolegijoje. Pasirašyta sutartis su Anykščių ir Utenos savivaldybėmis dėl bendrų veiklų Ežerų Lietuva funkcinėje zonoje.

Gyventojai. Rajone deklaravusių gyvenamąją vietą gyventojų mažėjimo tendencija išlieka (- 288 gyv.), nors darbingo amžiaus gyventojų dalis didėja, teigiamas yra ir imigracijos ir emigracijos balansas, t. y. išvyksta mažiau gyventojų, negu atvyksta.

Ekonomika, verslas. Praėjusiais metais savivaldybė ir toliau aktyviai bendradarbiavo su verslu. Vyko aktyvios konsultacijos dėl atskirų projektų įgyvendinimo, sprendžiamos su žemės valdymu, projektavimo ar infrastruktūros įrengimu susijusios problemos. Mieste ir rajone vystomi komercinių pastatų statybos projektai, sėkmingai atnaujinamos apleistos buvusios gamybinės teritorijos, pradėtos ir 2024 metais baigtos didžiausios Lietuvoje saulės elektrinės statybos, plėtojama gyvenamoji statyba.

Kintančią ekonominę situaciją rodo ir nedarbo lygis rajone. 2024 m. šis rodiklis rajone buvo 7,9 proc., tai yra 1,2 proc. mažesnis už regiono – 9,1 proc. bei 0,8 proc. mažesnis už respublikos – 8,7 proc. Augo ir molėtiškių vidutinis darbo užmokestis (11,05 proc.), nors jis vis dar ketvirtadaliu mažesnis už respublikos vidurkį.

Socialinės paslaugos. 2024 metais socialinėje srityje ne tik didėjo socialinių išmokų sumos, bet ir daugėjo teikiamų socialinių paslaugų bei didėjo jas gaunančių gyventojų skaičius. Džiugu, kad šios kai kurias socialinės paslaugos teikiamos kartu su vietos bendruomenėmis. Buvo įgyvendinami 9 projektai finansuojami Europos Sąjungos fondų.

Švietimas. Sportas. Džiugina praėjusių mokslo metų abiturientų rezultatai. Kai kurių dalykų mūsų moksleivių pasiekimai yra tarp geriausių respublikoje. Tačiau yra ir tam tikro nerimo dėl atskirų dalykų (matematikos, lietuvių kalbos ir literatūros) rezultatų. Sėkmingai vykdomas Tūkstantmečio mokyklų projektas. Taip pat vykdomi dar keturi projektai švietimo įstaigose. Sistemingai atnaujinama ugdymo proceso modernizavimui užtikrinti reikalinga įranga ugdymo erdvės. (l/d „Vyturėlis“, Molėtų pradinė mokykla). Reikšminga, kad Molėtų rajono savivaldybė 2024 metais buvo apdovanota Auksine krivūle „Už kryptingą savivaldybės iniciatyvą užtikrinant kokybišką švietimą kiekvienam“.

Suteikta galimybė visiems mokiniams kartą per savaitę lankyti baseiną nemokamai.

Vyksta bendradarbiavimas su aukštosiomis mokyklomis.

Kultūra. Visos kultūros įstaigos sėkmingai plėtojo savo veiklą, ieškojo naujų veiklos formų. Visose įstaigose augo žiūrovų, lankytojų, skaitytojų skaičius. 2024 metais kultūros įstaigų organizuojamuose renginiuose apsilankė 271 000 molėtiškių ir rajono svečių. Parengta alantiško istoriko Gintauto Šeikio knyga „Alantos krašto istorijos“.

Sveikata. Praėjusiais metais priimti svarbūs sprendimai pertvarkant Molėtų ligoninės ir PSPC veiklą. Įstaigas sujungus sėkmingai veiklą pradėjo Molėtų sveikatos centras. Pasirengta ES finansuojamų projektų įgyvendinimui.

Infrastruktūra. 2024 m. įrengta beveik 3 km vandentiekio ir nuotekų tinklų sodininkų bendrijoje „Pavasaris“ ir Malūno gatvėje. Pradėta Molėtų ir Malūno gatvių rekonstrukcija.

2025 metų tikslai ir siektini uždaviniai:

- Sąlygų kurtis jaunoms šeimoms nuoseklus gerinimas siūlant prieinamas ir kokybiškas švietimo, sveikatos, poilsio paslaugas;
- Pakeitus teisės aktus, atnaujinti Kurortinės teritorijos statuso miestui ir aplinkinėms teritorijoms suteikimo procesą;
- Kryptingai investuoti į ugdymo proceso modernizavimą, naujausių metodų taikymą, pedagogų, vadovų kvalifikacijos tobulinimą ir mokymo aplinkų atsinaujinimą, tobulinti reikiamų specialybių mokytojų, psichologų, specialiųjų pedagogų pritraukimo sistemą;
- Įgyvendinti sveikatos centro Priėmimo skyriaus, antro lygio paslaugų modernizavimą ir plėtrą. Pasinaudojus ES finansuojamu projektu pritraukti reikiamų specialybių gydytojus ir slaugytojas;
- Vandens tiekimo ir nuotekų tvarkymo tinklų plėtra, palankių sąlygų naujiems vartotojams naudotis paslaugomis sudarymas, testuoti kompensacijų mokėjimą už individualių valymo įrenginių įsirengimą, įgyvendinti Molėtų valymo įrenginių rekonstrukciją;
- Plėtoti atsinaujinančių energijos išteklių naudojimą;
- Tinkamai parengti Europos Sąjungos finansuojamus projektus ir efektyviai juos įgyvendinti;
- Rasti finansavimo šaltinius Molėtų progimnazijos pastato renovacijos projektui įgyvendinti;
- Įrengti Molėtų muziejaus ekspoziciją;
- Atnaujinti Molėtų ir miestelių daugiabučių gyvenamųjų kvartalų aplinką;
- Spręsti dėl viešojo transporto paslaugų pertvarkos bei mokinių autonomiškos pavėžėjimo sistemos sukūrimo;
- Savivaldybės biudžeto lėšomis prisidėti prie vietinių kelių priežiūros.

I. STRATEGINIO VEIKLOS PLANO VYKDYMAS

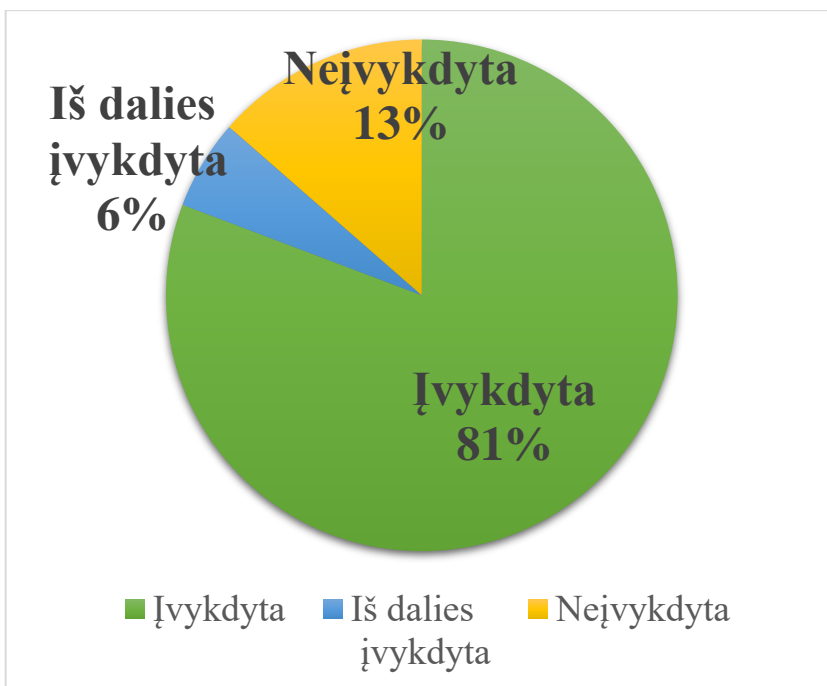
Molėtų rajono savivaldybės *strateginis plėtros planas 2018–2024 metams* (toliau - SPP) buvo patvirtintas 2018 m. sausio 25 d. Molėtų rajono savivaldybės tarybos sprendimu Nr. B1-3 „Dėl Molėtų rajono savivaldybės 2018-2024 metų strateginio plėtros plano patvirtinimo“.

Praėjus strateginio plėtros plano įgyvendinimo laikotarpiui, pateikiama Molėtų rajono savivaldybės tarybos 2025 m. balandžio 24 d. sprendimu Nr. B1-103 „Dėl Molėtų rajono savivaldybės strateginio plėtros plano 20218-2024 metams galutinės įgyvendinimo ataskaitos patvirtinimo“ patvirtinta galutinė SPP įgyvendinimo ataskaita parengta vadovaujantis Molėtų rajono savivaldybės strateginio planavimo organizavimo tvarkos aprašo, patvirtinto Molėtų rajono savivaldybės tarybos 2023 m. birželio 29 d. sprendimu Nr. B1-133 „Dėl Molėtų rajono savivaldybės strateginio planavimo organizavimo tvarkos aprašo patvirtinimo“, 16 punktu: [Molėtų rajono savivaldybės strateginio plėtros plano 2018-2024 galutinė ataskaita](#).

Ataskaita – veiklos prioritetų, tikslų, uždavinių įgyvendinimo ir vertinimo kriterijų reikšmių pasiekimo ir priemonių neįvykdymo priežasčių suvestinė. Ataskaitoje pateikiami prioritetinių veiklos sričių rodikliai, kurie buvo nustatyti 2018–2024 metų strateginio plėtros plano IV-oje dalyje.

Informacija apie metinius veiklos rezultatus, pasiektus vykdant strateginį 2024-2026 m. veiklos planą, yra pateikta parengtoje ir Molėtų rajono savivaldybės tarybos 2025 m. balandžio 24 d. sprendimu Nr. B1-104 „Dėl Molėtų rajono savivaldybės 2024 – 2026 metų strateginio veiklos plano įgyvendinimo 2024 metais ataskaitos tvirtinimo“ patvirtintoje Molėtų rajono savivaldybės 2024-2026 metų strateginio veiklos plano įgyvendinimo ataskaitoje [Molėtų rajono savivaldybės strateginio veiklos plano įgyvendinimo 2024 ataskaita.docx](#)

2024 m. 8 programose buvo vykdoma 317 priemonių. 2024 m. pagal planą įvykdytos 256 priemonės (81 proc.), iš dalies įvykdyta 18 (6 proc.), neįvykdytos 43 (13 proc.). Diagramoje pateikiamas 2024–2026 m. Savivaldybės veiklos plano (toliau – SVP) programų priemonių įvykdymas 2024 m. (proc.):



2024 m. didžiausią įtaką SVP priemonių neįvykdymui turėjo užsitęsusių viešųjų pirkimų procedūros ir (ar) neįvykę pirkimai, pateiktų projekto įgyvendinimo planų vertinimo terminai, finansavimo šaltinių paieška ir jų sąlygų neatitikimas.

2024–2026 m. SVP programų priemonių įvykdymas 2024 m. pateikiamas lentelėje:

Programos pavadinimas	Planuota, iš viso	Įvykdyta pagal planą	Iš dalies įvykdyta	Neįvykdyta
01 Verslo, ūkininkavimo sąlygų bei investicijų aplinkos gerinimo programa	16	11	3	2
02 Savivaldybės institucijų ir viešojo administravimo veiklų programa	26	22	4	0
03 Gyvenamosios aplinkos tvarkymo, viešųjų paslaugų ir aplinkos apsaugos programa	127	99	1	27
04 Dalyvavimo demokratijos, bendruomeniškumo skatinimo, gyventojų sveikatinimo ir jų saugumo užtikrinimo programa	26	21	2	3
05 Kultūrinės ir sportinės veiklos bei jos infrastruktūros programa	23	21	0	2
06 Švietimo ir jo infrastruktūros programa	32	31	0	1
07 Socialinės atskirties mažinimo programa	45	35	8	2
08 Turizmo paslaugų plėtros ir rajono įvaizdžio komunikacijos programa	22	16	0	6
Iš viso:	317	256	18	43

II. REGIONO PLĖTROS PROGRAMOS VYKDYMAS

Informacija apie regionų plėtros programoje bei regiono plėtros plane nustatytų uždavinių ir jų vertinimo rodiklių reikšmių pasiekimą 2024 metais pateikta 2022-2030 m. Utenos regiono plėtros plano 2024 metų įgyvendinimo ataskaitoje, patvirtintoje 2025 m. sausio 30 d. Utenos regiono plėtros tarybos sprendimu Nr. KS-1. Ataskaita pateikiama nuorodoje:

[Utenos regiono plėtros plano 2024 m. įgyvendinimo ataskaita.xlsx](#)

Pagal ministerijų patvirtintas regioninių pažangos priemonių finansavimo gaires, atsižvelgiant į Utenos regiono savivaldybių parengtumą, finansines galimybes, prioritetus (savivaldybės teikė pasiūlymus), 2024 metais planas pildytas naujomis regioninėmis pažangos priemonėmis:

1. LT029-01-01-02 Nestacionarių socialinių paslaugų ir socialinių paslaugų įstaigų senyvo amžiaus asmenims infrastruktūros modernizavimas ir plėtra.
2. LT029-01-01-03 Visuomenės sveikatos paslaugų prieinamumo gerinimas Utenos regione.
3. LT029-01-01-04 Ilgalaikės priežiūros paslaugų plėtra.
4. LT029-02-01-04 Oro taršos prevencijos ir stebėsenos priemonių įgyvendinimo plėtra.
5. LT029-02-01-05 Žaliosios infrastruktūros plėtra urbanizuotoje aplinkoje.
6. LT029-02-02-01 Darnaus judumo skatinimas regiono miestuose.
7. LT029-03-01-01 Utenos miesto patrauklumo didinimas, skatinant investicijas ir kuriant sveiką, jaukią ir tvarią aplinką.
8. LT029-03-02-01 VIZA funkcinės zonos ekonominio augimo ir socialinės įtraukties skatinimas, pasitelkiant turimus išteklius.

9. LT029-03-02-02 Funkcinės zonos Anykščių, Molėtų ir Utenos rajonų savivaldybėse (Ežerų Lietuva) investicinės aplinkos, viešųjų paslaugų prieinamumo ir ekonominio augimo išnaudojant turizmo potencialą skatinimas.

Molėtų rajono savivaldybė aktyviai dalyvavo darbo grupės susitikimuose, informacijos teikime planuojant priemones ir įgyvendinant 2022–2030 metų Utenos regiono plėtros planą bei parengė ir pateikė 2 dokumentų paketus Utenos regiono plėtros plano keitimui.

Parengta ir patvirtinta 2024-2029 m. Funkcinės zonos Anykščių, Molėtų ir Utenos rajonų savivaldybėse (Ežerų Lietuva) strategija (toliau - Strategija) bei pasirašytas Strategijos įgyvendinimo susitarimas. Patvirtinta Strategija buvo privaloma išankstinė sąlyga siekiant Europos Sąjungos struktūrinių fondų finansavimo pagal Nacionalinių plėtros programų 7-ojo tikslo uždavinių regioninės pažangos priemones. Molėtų rajono savivaldybės bendra projektų vertė Strategijoje – 12 455 361,56 Eur (Europos Sąjungos fondų investicijų programos finansavimas – 10 587 057,33 Eur; savivaldybės lėšos – 1 868 304,23 Eur projektų bendram finansavimui ir išlaidoms, kurių nepadengia Europos Sąjungos finansavimas apmokėti).

III. SAVIVALDYBĖS BIUDŽETO VYKDYMAS

Atsižvelgiant į Lietuvos Respublikos vietos savivaldos įstatyme nustatytus mero įgaliojimus, kai meras iki kiekvienų einamųjų metų birželio 15 dienos savivaldybės tarybai raštu atsiskaito, kaip įgyvendinami įstatymai, Vyriausybės nutarimai, savivaldybės tarybos sprendimai, kaip vykdomas savivaldybės biudžetas ir naudojami kiti piniginiai ištekliai, pateikiama išsami informacija apie biudžeto pajamų ir asignavimų vykdymą.

Savivaldybės biudžeto vykdymo ataskaitose pateikiamas patvirtintų finansinių rodiklių biudžetiniams metams įvykdymas. Biudžeto vykdymo ataskaitos sudarytos pagal savivaldybės tarybos patvirtintą asignavimų paskirstymą asignavimų valdytojams, taip pat pagal programas, finansavimo šaltinį, valstybės funkcijas.

Detali informacija apie savivaldybės biudžeto pajamų vykdymą, palyginimas su praeitais metais pagal pajamų rūšis, tikslinių dotacijų, gautų 2024 metais sąrašas ir suma, 2024 m. nepanaudota ir grąžinta savivaldybei perduotų valstybinių funkcijų suma, savivaldybės skolinimasis 2024 metais ir įsipareigojimų vykdymas detalizuojamas 2024 m. vasario 18 d. Molėtų rajono savivaldybės aiškinamajame rašte prie 2024 metų biudžeto vykdymo ataskaitų Nr. F12-3 (pateikiamas 2024 metų biudžeto vykdymo ataskaitų rinkinyje);

Vadovaujantis Lietuvos Respublikos biudžeto sandaros įstatymo 31 straipsnio 2 dalimi, prie Savivaldybės veiklos ataskaitos pridedama informacija, parengta pagal rodiklius, nurodytus Lietuvos Respublikos biudžeto sandaros įstatymo 16 straipsnio 1 dalies 1 punkte:

- 1) bendra vienu biudžetinių metų pajamų suma ir jų paskirstymas pagal pajamų rūšis (1

priedas).

2) bendra vienų biudžetinių metų asignavimų suma ir jų paskirstymas savivaldybės administracijai ir savivaldybės administracijos struktūriniais padaliniais ar savivaldybės biudžetinėms įstaigoms programoms vykdyti (2 priedas).

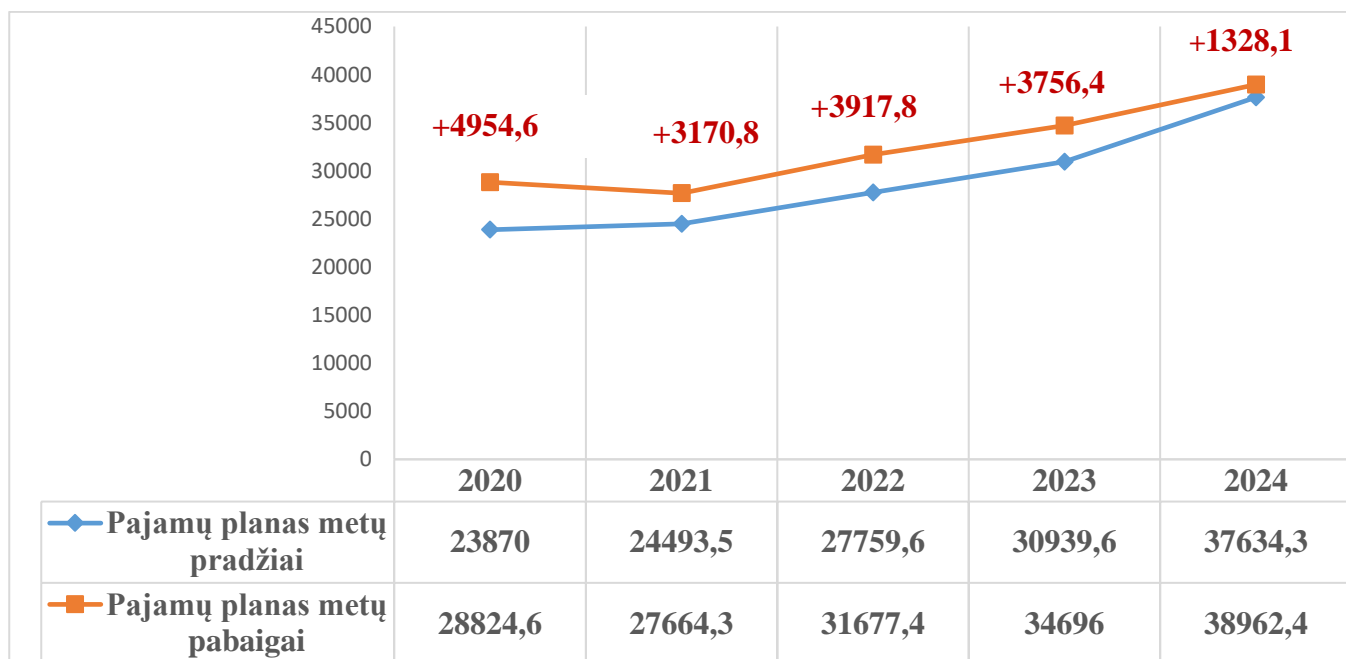
Antrame ataskaitos priede nurodoma 2024 m. plano įvykdymo procentas pagal asignavimų valdytojus, programas ir finansavimo šaltinį.;

3) planuojama metinė išskolinimų (mokėtinų sumų, išskyrus paskoloms gražinti) pokyčio suma Informacija pateikiama šio skyriaus „Mokėtinų sumų pokytis ir įsipareigojimai“ dalyje.

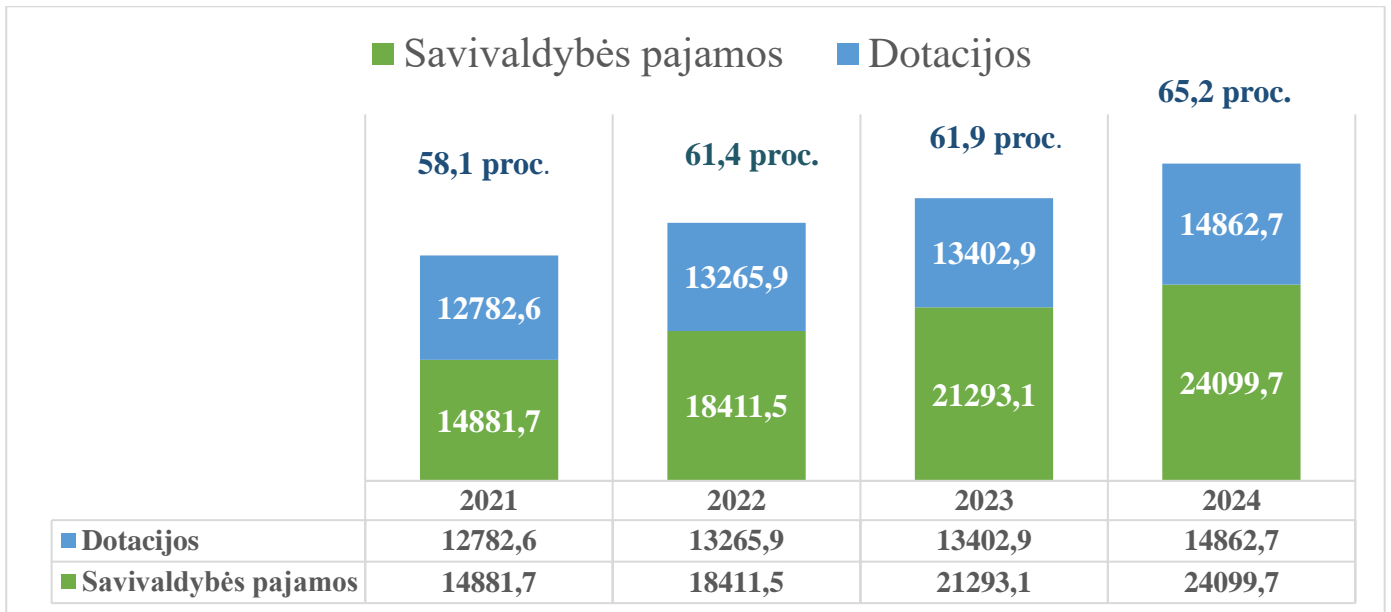
Lentelėje pateikiama informacija apie Molėtų rajono savivaldybės biudžeto pokyčius nuo 2020 m. iki 2024 m.:

	2020	2021	2022	2023	2024
Patvirtintas (pradinis) biudžetas	23870	24493,5	27759,6	30939,6	37634,3
Biudžeto pajamų didėjimas metų eigoje	4954,6	3170,8	3917,8	3756,4	1328,1
Biudžetas metų pabaigoje, iš viso:	28824,6	27664,3	31677,4	34696	38962,4
Biudžeto pajamų skirtumas tarp metų:	5251,9	-1160,3	4013,1	3018,6	4266,4

Diagramoje pateikiama savivaldybės biudžeto pajamų augimo tendencija:



Savivaldybės pajamų ir dotacijų santykis biudžete nuo 2021 m. vaizduojamas diagramoje, savivaldybės pajamų dalis biudžete parodyta procentais :



1. Savivaldybės biudžeto pajamų planas ir jų vykdymas

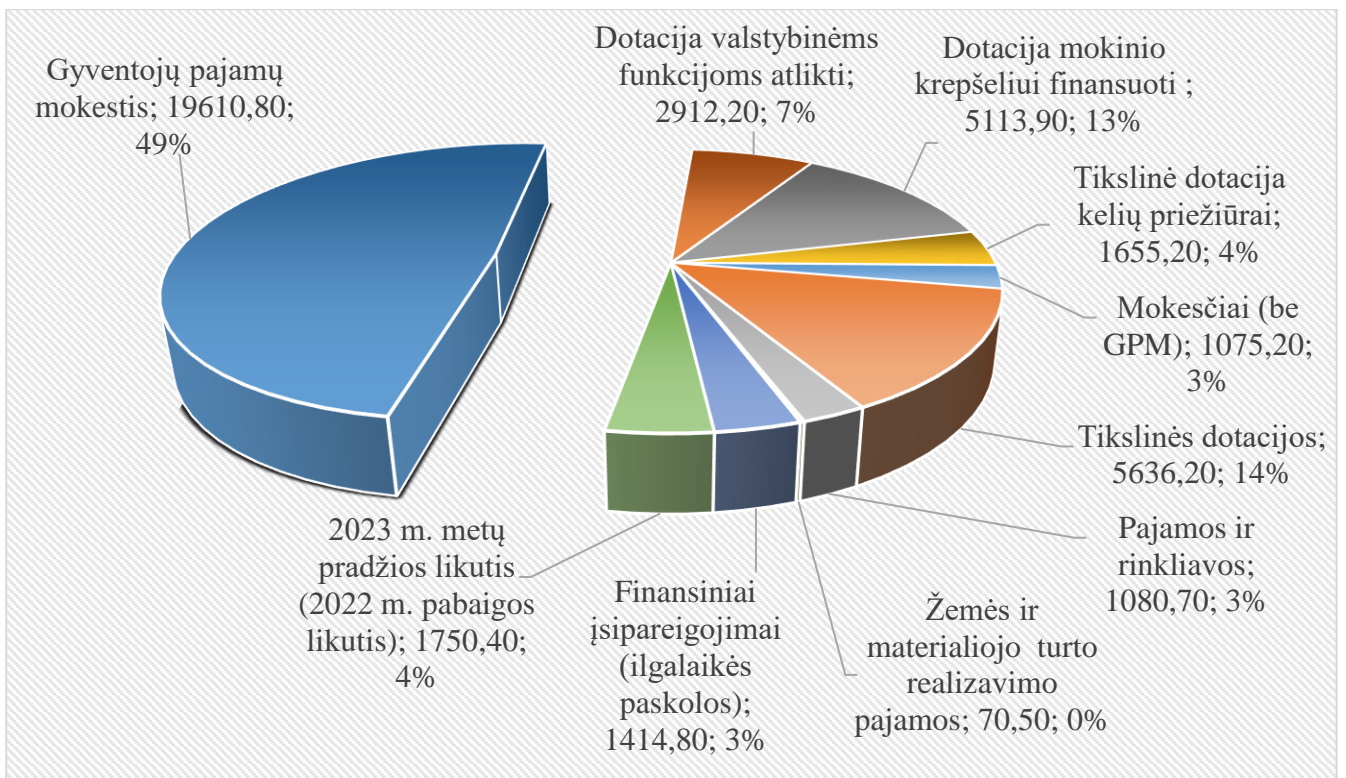
Savivaldybės biudžete 2024 metams patvirtinta 37634,3 tūkst. Eur pajamų, po patikslinimų pajamų planas yra 38962,4 tūkst. Eur 2024 m. faktiškai gauta pajamų – 35712 tūkst. Eur (be paskolos ir praeitų metų likučio). Patvirtintas 2024 m. biudžetas buvo patikslintas 5 kartus, pajamos per metus padidėjo 1328,1 tūkst. Eur.

Eil. Nr.	Molėtų rajono savivaldybės tarybos sprendimai dėl biudžeto tvirtinimo ir biudžeto keitimo		2024 m. pajamų planas	2024 m. biudžeto patikslinimai	2024 m. planas po patikslinimų
	Data	Sprendimo Nr.			
1.	2024-02-15	B1-31	37634,3		37634,3
2.	2024-06-27	B1-150		50,2	37684,5
3.	2024-09-26	B1-212		678,1	38362,6
4.	2024-11-28	B1-275		254,2	38616,8
5.	2024-12-19	B1-295		345,6	38962,4
Iš viso:			37634,3	1328,1	38962,4

Detali informacija apie visų pajamų vykdymą pagal planą ir atskiras pajamų rūšis pateikiama ataskaitos 1 priede, 2024 m. vasario 18 d. Molėtų rajono savivaldybės aiškinamajame rašte prie 2024 metų biudžeto vykdymo ataskaitų Nr. F12-3 (pateikiamas 2024 metų biudžeto vykdymo ataskaitų rinkinyje) ir suvestinėje lentelėje:

	2024 m. patikslintas planas (tūkst. Eur)	2024 m. gauta pajamų (tūkst. Eur)	Skirtumas (tūkst. Eur)	2024 m. pajamų įvykdymo proc.
Mokesčiai	19723,0	20686,0	963,0	104,9
Dotacijos	14862,7	15317,5	454,8	103,1
Kitos pajamos	1026,3	1080,7	54,4	105,3
Žemės ir materialiojo turto realizavimo pajamos	100,0	70,5	-29,5	70,5
Iš viso pajamų	35712,0	37154,7	1442,7	104,0
Finansiniai įsipareigojimai (ilgalaikės paskolos)	1500,0	1414,8	-85,2	94,3
2024 m. metų pradžios likutis (2023 m. pabaigos likutis)	1750,4	1750,4	0,0	100,0
Iš viso:	38962,4	40319,9	1357,5	103,5

Informacija apie 2024 m. biudžeto gautas pajamas (vykdymas) -40319,9 tūkst. Eur pateikiama diagramoje:



Pajamų iš mokesčių skirtumas tarp 2024 m. pajamų vykdymo ir plano detalizuojamas lentelėje:

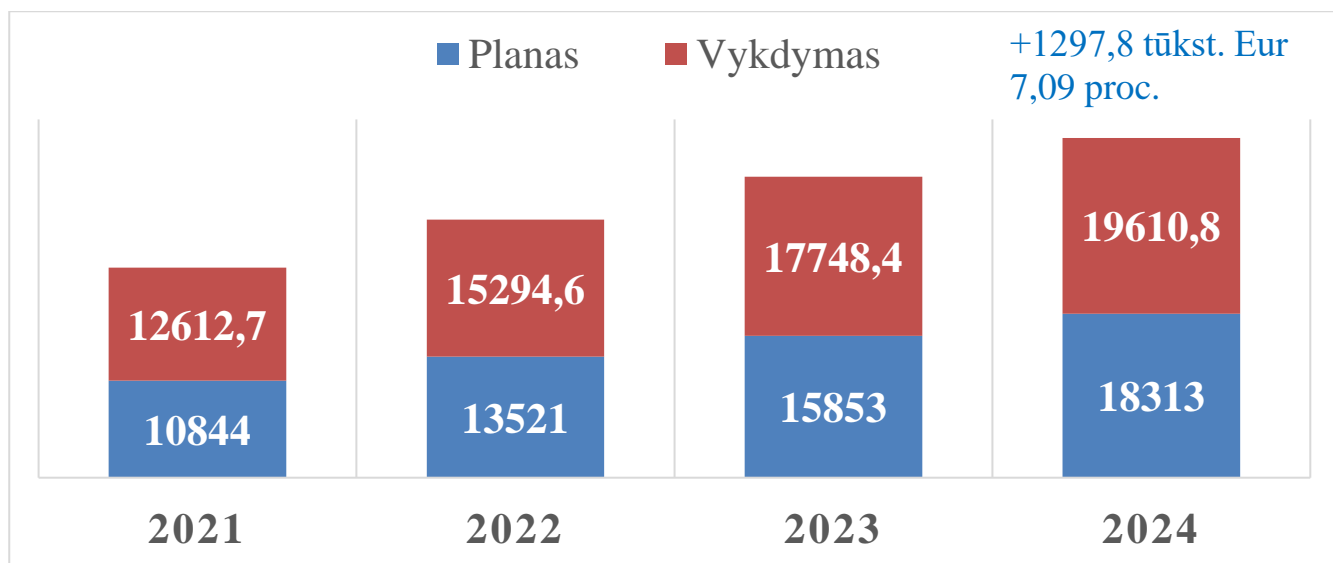
Pajamų pavadinimas	Pajamų planas 2024 metams	Pajamų gavimas 2024 metams	Skirtumas tarp pajamų gavimo ir plano	Mokesčių vykdymo procentas 2024-12-31
Gyventojų pajamų mokestis	18813,0	19610,8	797,8	104,2
Fizinių asmenų žemės mokestis	600,0	697,7	97,7	116,3
Juridinių asmenų žemės mokestis	50,0	59,5	9,5	119,0
Paveldimo turto mokestis	30,0	29,4	-0,6	98,0
Fizinių asmenų nekilnojamojo turto mokestis	10,0	14,2	4,2	142,0
Juridinių asmenų nekilnojamojo turto mokestis	190,0	234,8	44,8	123,6
Mokesčiai už aplinkos teršimą	30,0	39,6	9,6	132,0
Iš viso mokesčių:	19723,0	20686,0	963,0	104,9

Gyventojų pajamų mokesčio vykdymas yra 104,20 proc., t. y. 797,8 tūkst. Eur gauta daugiau negu suplanuota. Molėtų rajono savivaldybės gyventojų pajamų mokesčio paskirstymas pagal planą (prognozę) ir įplaukų gavimą detalizuojamas lentelėje:

2024 metai	Planas (tūkst. Eur)	Vykdymas (Įplaukos)	Skirtumas tarp plano ir vykdymo	Ketvirčiais			Įvykdymo procentas
				Planas	Vykdy-mas (Įplaukos)	Skirtumas tarp plano ir vykdymo	
Sausio mėn.	1272,6	895,3	-377,3	3818	3561,8	-256,2	-6,71
Vasario mėn.	1272,7	1442	169,3				
Kovo mėn.	1272,7	1224,5	-48,2				
Balandžio mėn.	1651	1610,7	-40,3	4953	5288,5	335,5	6,77
Gegužės mėn.	1651	1949,1	298,1				
Birželio mėn.	1651	1728,7	77,7				
Liepos mėn.	1413	1642,2	229,2	4739	4718,7	-20,3	-0,43
Rugpjūčio mėn.	1413	1574,9	161,9				
Rugsėjo mėn.	1913	1501,6	-411,4				
Spalio mėn.	1767,6	1615,5	-152,1	5303	6041,8	738,8	13,93
Lapkričio mėn.	1767,7	1634,2	-133,5				
Gruodžio mėn.	1767,7	2792,1	1024,4				

Iš viso:	18813	19610,8	797,8	18813	19610,8	797,8	4,24
----------	-------	---------	-------	-------	---------	-------	------

Gyventojų pajamų mokesčio pajamų plano ir vykdymo kaita nuo 2021 metų vaizduojama diagramoje:



2. Savivaldybės biudžeto asignavimų planas ir jo vykdymas

2024 m. Molėtų rajono savivaldybės patikslintas išlaidų planas, suma 38962,4 tūkst. Eur įvykdytas 97,9 proc.

Duomenys apie Molėtų rajono savivaldybės 2024 metų biudžeto išlaidų įvykdymą pateikiami lentelėse:

1. Pagal valstybės funkcijų klasifikaciją:

Funkcinės klasifikacijos kodas	Išlaidos pagal funkcinę klasifikaciją	Patikslintas 2024 m. asignavimų planas	Vykdymas	Skirtumas tarp vykdymo ir plano	Įvykdymo procentas	Išlaidų procentas nuo visų išlaidų
1	Bendros valstybės paslaugos	4640,8	4604,6	-36,2	99,2	12,38
2	Gynyba	50,1	48,1	-2	96,0	0,13
3	Viešoji tvarka ir visuomenės apsauga	6,0	6,0	0	100,0	0,02
4	Ekonomika	2867,1	2844,0	-23,1	99,2	7,64
5	Aplinkos apsauga	1286,7	1177,7	-109	91,5	3,17
6	Būstas ir komunalinis ūkis	4336,5	4150,7	-185,8	95,7	11,16
7	Sveikatos apsauga	226,3	226,2	-0,1	100,0	0,61
8	Poilsis, kultūra ir religija	2966,2	2958,8	-7,4	99,8	7,95
9	Švietimas	14336,5	14231,9	-104,6	99,3	38,26
10	Socialinė apsauga	7292,5	6952,9	-339,6	95,3	18,69

	Iš viso	38008,7	37200,9	-807,8	97,9	100,00
Finansinio turto padidėjimo išlaidos (investavimas)		329	329	0	100,0	
Finansinių įsipareigojimų vykdymas		624,7	624,7	0	100,0	
Iš viso		38962,4	38154,6	-807,8	97,9	

Savivaldybės biudžeto lėšų panaudojimo pagal funkcinę išlaidų klasifikaciją, didžiausią savivaldybės išlaidų dalį -38,26 proc. sudaro išlaidos švietimui (14231,9 tūkst. Eur). Antra pagal panaudotas lėšas yra socialinės apsaugos funkcija 6952,9 tūkst. Eur arba 18,69 proc. visų 2024 m. savivaldybės biudžeto išlaidų.

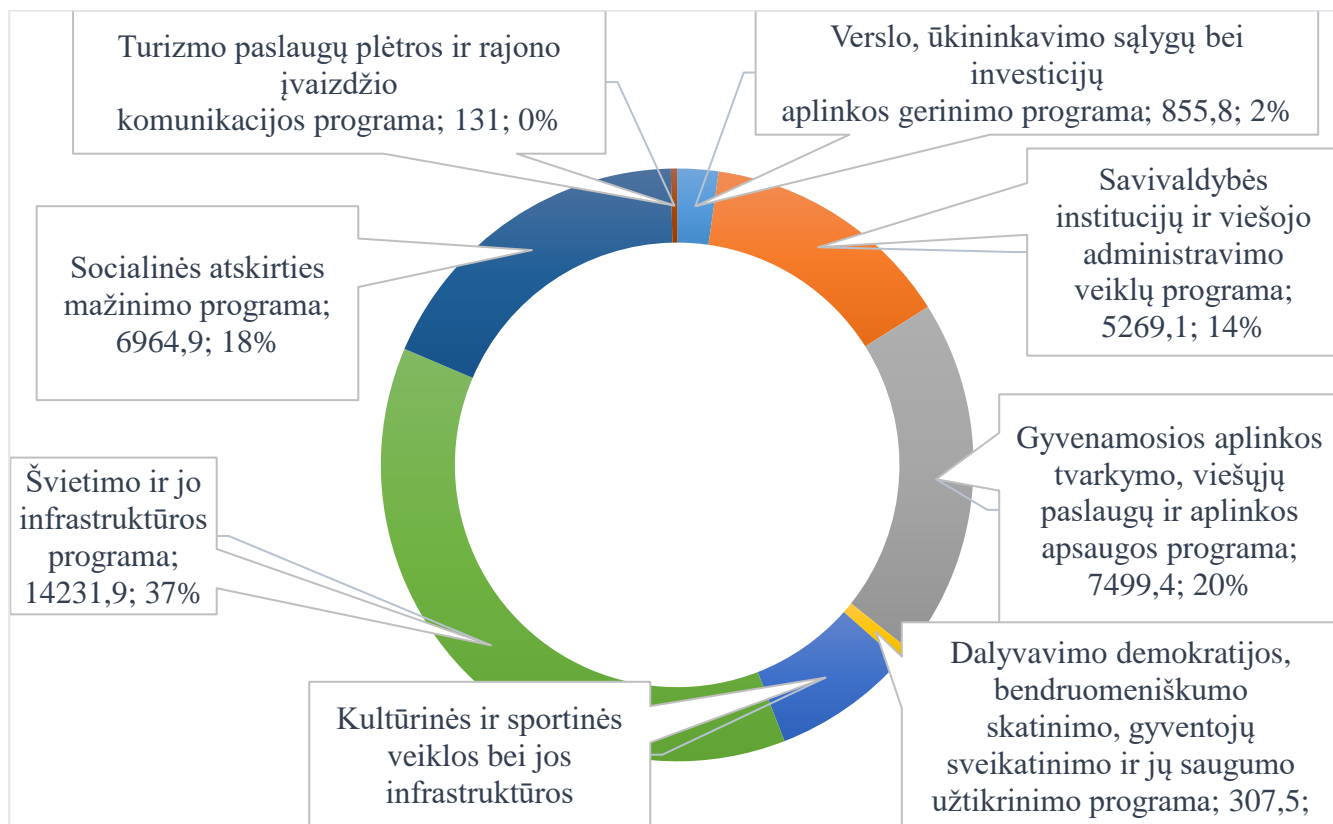
2. Pagal savivaldybės biudžeto asignavimų programas:

Eil. Nr.	Programos pavadinimas	Patikslintas 2024 m. planas	2024 m. plano vykdymas (išlaidos)	Skirtumas tarp vykdymo ir plano	Įvykdymo procentas	Išlaidų procentas nuo visų išlaidų
1.	Verslo, ūkininkavimo sąlygų bei investicijų aplinkos gerinimo programa	855,8	855,8	0	100,0	2,24
2.	Savivaldybės institucijų ir viešojo administravimo veiklų programa	5307,1	5269,1	-38	99,3	13,81
3.	Gyvenamosios aplinkos tvarkymo, viešųjų paslaugų ir aplinkos apsaugos programa	7817,3	7499,4	-317,9	95,9	19,66
4.	Dalyvavimo demokratijos, bendruomeniškumo skatinimo, gyventojų sveikatinimo ir jų saugumo užtikrinimo programa	308	307,5	-0,5	99,8	0,81
5.	Kultūrinės ir sportinės veiklos bei jos infrastruktūros programa	2902,1	2895	-7,1	99,8	7,59
6.	Švietimo ir jo infrastruktūros programa	14336,5	14231,9	-104,6	99,3	37,30
7.	Socialinės atskirties mažinimo programa	7304,6	6964,9	-339,7	95,3	18,25
8.	Turizmo paslaugų plėtros ir rajono įvaizdžio komunikacijos programa	131	131	0	100,0	0,34
9.	Iš viso:	38962,4	38154,6	-807,8	97,9	100

3. Pagal savivaldybės biudžeto išlaidų ekonominę klasifikaciją:

Eil. Nr.	Išlaidų ekonominė klasifikacija	Planas 2024 m.	Išlaidų suma, tūkst. Eur	Nepanaudotas likutis	Procentas nuo bendrų išlaidų
1.	Darbo užmokestis ir socialinio draudimo įmokos	18384,9	18356,5	28,4	48,1
2.	Prekių ir paslaugų įsigijimo išlaidos	8424	8107,7	316,3	21,2
3.	Palūkanos	210,3	207,6	2,7	0,5
4.	Subsidijos	460,7	460,7	0	1,2
5.	Socialinės išmokos	3566	3414,2	151,8	8,9
6.	Kitos išlaidos	1983,2	1980,8	2,4	5,2
7.	Materialiojo ir nematerialiojo turto įsigijimo išlaidos	4979,6	4673,4	306,2	12,2
8.	Finansinio turto padidėjimo išlaidos (investavimas)	329	329	0	0,9
9.	Finansinių įsipareigojimų vykdymo išlaidos	624,7	624,7	0	1,6
Iš viso:		38962,4	38154,6	807,8	100,00

Informacija apie 2024 m. savivaldybės biudžeto išlaidų programas – **38962,4 tūkst. Eur** pateikiama diagramoje:



Lentelėje pateikiamas 2021 -2024 metų lėšų palyginimas investicijoms pagal ekonominės klasifikacijos straipsnius:

Materialiojo ir nematerialiojo turto įsigijimo išlaidos:	2021	2022	2023	2024
Žemės įsigijimo išlaidos				45
Gyvenamųjų namų įsigijimo išlaidos	2,5	5,2	104,5	529,7
Negyvenamųjų namų įsigijimo išlaidos	2267,1	2730	468,4	478,4
Infrastruktūros ir kitų statinių įsigijimo išlaidos	1593,4	1849,6	3142,8	2864,5
Kito ilgalaikio turto įsigijimo išlaidos	396,5	492,8	609,1	755,8
Transporto įsigijimo išlaidos	52,1	135,6	220	118,4
Kitų mašinų ir įrenginių įsigijimo išlaidos	72,2	74,1	32,3	76
Kito ilgalaikio materialiojo turto įsigijimo išlaidos	222,9	240,8	300,8	526
Nematerialiojo turto įsigijimo išlaidos	49,3	42,3	56	35,4
Iš viso:	4259,5	5077,6	4324,8	4673,4
	-4055,1	818,1	-752,8	348,6

3. Mokėtinų sumų pokytis ir įsipareigojimai

Atsižvelgiant į Lietuvos Respublikos Biudžeto sandaros įstatymo 31 straipsnį ir į rodiklius, nurodytus šio įstatymo 16 straipsnio 1 dalies 1 punkte, 2024 metams buvo planuojama ir Molėtų rajono savivaldybės tarybos 2024 m. vasario 15 d. sprendimu Nr. B1-231 „Dėl Molėtų rajono savivaldybės 2024 metų biudžeto patvirtinimo“ nustatyta Molėtų rajono savivaldybės 2024 biudžetiniais metais planuojama metinė įsiskolinimų (mokėtinų sumų, išskyrus sumas paskoloms grąžinti) pokyčio suma - 130 tūkst. Eur.

Savivaldybės įsiskolinimas pagal mokėtinų sumų ataskaitą (priedą Nr. 9) ir prognozuojamas mokėtinas sumas 2024 m. sausio 1 d. pateikiamas lentelėje:

Eil. Nr.	Asignavimų valdytojai	Mokėtinos sumos 2023-12-31 (9 priedas)	Prognozuojamos mokėtinos sumos		Mokėtinų sumų pokytis
			Planuojamas mokėtinų sumų sumažėjimas/padidėjimas per 2024 m.	Prognozuojamos mokėtinos sumos 2024-12-31	
1.	Molėtų rajono savivaldybės administracija, iš jų:	356,2	130	226,2	130
1.1.	Darbo užmokestis ir socialinis draudimas	0,1		0,1	0
1.2.	Prekių ir paslaugų įsigijimo išlaidos	30,5		30,5	0
1.3.	Grąžintinių valstybės dotacijų suma	171	127,1	43,9	127,1
1.4.	Socialinės išmokos (pašalpos)	154,6	2,9	151,7	2,9
2.	Biudžetinės įstaigos	18,3		18,3	0
Iš viso:		374,5	130	244,5	130

2024 metams prognozuotas mokėtinų sumų pokytis yra 130 tūkst. Eur, reiškia, kad Savivaldybė per 2024 metus planavo sumažinti mokėtinų trumpalaikių įsipareigojimų sumą 130 tūkst. Eur, tačiau pagal 2024 m. gruodžio 31 d. mokėtinų sumų ataskaitą (priedą Nr. 9) mokėtinų sumų pokytis yra 206,3 tūkst. Eur. Savivaldybės mokėtinės sumos sumažėjo iki 168,2 tūkst. Eur, duomenys pateikiami lentelėje:

Eil. Nr.	Asignavimų valdytojai	Mokėtinės sumos 2024-01-01 (9 priedas)	Mokėtinės sumos 2024-12-31 (9 priedas)	Mokėtinų sumų pokytis
1.	Molėtų rajono savivaldybės administracija, iš jų:	356,2	148,4	-207,8
1.1.	Darbo užmokestis ir socialinis draudimas	0,1		-0,1
1.2.	Prekių ir paslaugų įsigijimo išlaidos	30,5	21,3	-9,2
1.3.	Grąžintinų valstybės dotacijų suma	171	88,2	-82,8
1.4.	Socialinės išmokos (pašalpos)	154,6	38,9	-115,7
2.	Biudžetinės įstaigos	18,3	19,8	1,5
Iš viso:		374,5	168,2	-206,3

Teigiamas mokėtinų sumų metinis pokytis, t. y. trumpalaikių įsipareigojimų sumažėjimas per metus gerina balansą skaičiuojant fiskalinės drausmės taisyklės laikymąsi.

2025 m. gruodžio 31 d. savivaldybės biudžeto kreditorinis įsiskolinimas sudarė 5808,5 tūkst. Eur, iš šios sumos 5640,3 tūkst. Eur sudaro ilgalaikių paskolų suma, 168,2 tūkst. Eur įstaigų skola tiekėjams. Per 2024 m. savivaldybės administracijos kreditorinis įsiskolinimas sumažėjo 207,8 tūkst. Eur, o biudžetinių įstaigų išaugo 1,5 tūkst. Eur. Informacija pateikiama lentelėje:

Eil. Nr.	Mokėtinės sumos	Data		Skirtumas tarp 2025 ir 2024 m.
		2024-01-01	2025-01-01	
1.	Įstaigų mokėtinės sumos	18,3	19,8	1,5
2.	Administracijos mokėtinės sumos	356,2	148,4	-207,8
3.	Įsipareigojimai pagal ilgalaikes paskolas	4115,6	5250,4	1134,8
4.	Įsipareigojimai pagal partnerystės sutartį	0	389,9	389,9
Iš viso:		4490,1	5808,5	1318,4

Ilgalaikių įsiskolinimų suma padidėjo 790,1 tūkst. Eur., nes savivaldybė 2024 m. pasiskolino 1414,8 tūkst. Eur ir grąžino 624,7 tūkst. Eur paskolų. Visa gauta paskola panaudota:

1. 600 tūkst. Eur ankstesniais metais paimtų paskolų 2024 m. daliai grąžinti;
2. 814,8 tūkst. Eur savivaldybės investicinių projektų finansavimui.

Pagal 2023 m. spalio 5 d. partnerystės (koncesijos) sutarties Nr. A14-349 sudarytos tarp Molėtų rajono savivaldybės administracijos, UAB „Fomtex“ ir UAB „Molėtų baseinas“ dėl projekto „Molėtų rajono sporto infrastruktūros ir baseino komplekso investicijų projekto įgyvendinimas koncesijos būdu“, įvykdyti investicijų įsipareigojimai ir prie ilgalaikių įsipareigojimų pridedama 445201 Eur bendra investicijų suma. 2024 m. 55,3 tūkst. Eur suma sumokėta UAB „Molėtų baseinas“ (toliau – Koncesininkas) kaip einamųjų metų dalis. Likusi įsipareigojimų dalis Koncesininkui pagal valdžios ir privataus subjektų partnerystės sutartį 2024 m. gruodžio 31 d. yra 389,9 tūkst. Eur.

IV. KITŲ PINIGINIŲ IŠTEKLIŲ NAUDOJIMAS IR VYKDYMAS

Šioje dalyje pateikiama informacija apie kitus piniginius išteklius, valstybinių (perduotų savivaldybei) funkcijų vykdymą, informuojama kaip įgyvendinami įstatymai, Vyriausybės nutarimai, savivaldybės tarybos sprendimai, reglamentuojantys savivaldybės lėšų panaudojimą.

Mero rezervas.

2023 m. gegužės 25 d. Molėtų rajono savivaldybės tarybos sprendimu Nr. B1- 99 buvo patvirtintas Molėtų rajono savivaldybės mero rezervo lėšų naudojimo tvarkos aprašas ir sudarytas mero rezervas, kuris turi būti ne mažesnis kaip 0,25 procento ir ne didesnis kaip 1 procentas patvirtintų savivaldybės biudžeto pajamų (neįskaitant valstybės dotacijų savivaldybių biudžetams). 2024 m. patvirtintas mero rezervas – 52 tūkst. Eur. Ataskaita apie mero rezervo lėšų panaudojimą ir perkėlimą pateikiama 2024 m. mero rezervo lėšų panaudojimo ataskaitoje (Savivaldybės metinių ataskaitų rinkinio 3 priedas).

Valstybinių (perduotų savivaldybei) funkcijų įgyvendinimas.

Savivaldybės taryba reglamento nustatyta tvarka prižiūri merą ir kitus subjektus, tiesiogiai įgyvendinančius valstybines (perduotas savivaldybėms) funkcijas. Didžiąją dalį valstybės perduotų funkcijų vykdo Molėtų rajono savivaldybės administracija. Ataskaita apie Molėtų rajono savivaldybės vykdomas valstybės perduotas funkcijas pateikiama savivaldybės metinių ataskaitų rinkinio 4 priede.

Europos Sąjungos finansinės paramos lėšų panaudojimas.

Detali informacija apie 2024 metais vykdytus, pabaigtus projektus pateikiama lentelėje:

Eil. Nr.	2024 m. vykdyti ES projektai	Bendra projekto vertė, tūkst. Eur	2024 metai		
			Europos Sąjungos lėšos	Savivaldybės lėšos	Iš viso 2024 metais investicijų suma, tūkst. Eur
1	Ikimokyklinio ugdymo paslaugų prieinamumo didinimas Molėtų rajono savivaldybėje (Vyturėlis)	657		478,3	478,3

2	Nestacionarių socialinių paslaugų prieinamumo didinimas Molėtų rajone (Krizių centras)	82,8		19,1	19,1
3	Nestacionarių socialinių paslaugų infrastruktūros modernizavimas ir plėtra Inturkės seniūnijoje (Bendrystės centras)	160,2		125,6	125,6
4	Molėtų rajono dienos užimtumo centro asmenims, turintiems intelekto ir / ar psichikos negalia, kūrimas NR. 29-404-P-0002	189,3	38,4	6,3	44,7
5	Balninkų mokyklos pastato remonto II etapas pritaikant įstaigas socialinių paslaugų teikimui senyvo amžiaus asmenims NR. 29-415-P-0001	926,8	205,3	36,9	242,2
6	Visos dienos mokyklos modelio diegimas Molėtų pradinėje mokykloje	226	149,9	26,4	176,3
7	Nuotolinio nuskaitymo vandens tiekimo apskaitos sistemos sukūrimas Molėtų mieste Nr. 02-085-P-0002	1207,2			0
8	Koordinatorių modelio išbandymas ir lyčių lygybės politikos stiprinimas, Nr. 07-015-P-0001	38,6	11,4		11,4
9	Molėtų rajono Čiulėnų seniūnijos melioracijos statinių rekonstrukcija. NR 17VD-KU-22-1-03940-PR001	301,1	221,7		221,7
10	Socialinio būsto prieinamumo didinimas Molėtų rajono savivaldybėje. NR. 29-402-P-0002	1632,6	250,7	42,2	292,9
11	Bendrojo ugdymo įstaigų prieinamumo didinimas Molėtų rajono savivaldybėje (Pritaikymas neįgaliesiems)	379,4		2,4	2,4
12	Apsaugoto būsto paslaugos suaugusiems asmenims su intelekto ir / ar psichikos negalia teikimas Molėtų rajone. NR 29-404-P-0001	745,8	137,1	8,9	146
12	Molėtų rajono grupinio gyvenimo namų paslaugos suaugusiems asmenims su intelekto ir / ar psichikos negalia kūrimas.	891,8			0
14	Molėtų sveikatos centro teikiamų sveikatos priežiūros paslaugų infrastruktūros modernizavimas Nr.09-022-P-0031	957,5			0
15	Tūkstantmečio mokyklos II	1722,9	989,5		989,5
16	Mobilios komandos aprūpinimas Molėtų rajone (Poliklinika). NR. 09-010-P-0003	73,2	15,2		15,2
17	Molėtų rajono Alantos senelių globos namų modernizavimas ir plėtra	2019,6			0

18	Molėtų rajono nestacionarių socialinių paslaugų infrastruktūros kūrimas (Nakvynės namai)	222		20,6	20,6
19	Vienuolynas		79,5		79,5
20	Gatvių apšvietimo infrastruktūros modernizavimas Molėtų rajone		65,7		65,7
21	Materialinio nepritekliaus mažinimas		10,3		10,3
Iš viso:		12433,8	2174,7	766,7	2941,4

Informacija apie vykdomus projektus pateikta Molėtų rajono savivaldybės

Savivaldybės tarybos sprendimų įgyvendinimas, panaudojant savivaldybės lėšas.

Informacija kaip vykdomi savivaldybės tarybos sprendimai, vykdant savivaldybės programas pateikiama 5 priede. Pateikiamas finansavimo ir tenkintų prašymų, paraiškų skaičius už 2022-2023 metus.

Kelių priežiūros ir plėtros programos lėšos

Molėtų rajono savivaldybei, pagal savivaldybės tarybos patvirtintą sąrašą, priklauso **1137,28** km vietinės reikšmės kelių ir gatvių. Šių kelių būklės gerinimui iš Lietuvos Respublikos kelių priežiūros ir plėtros programos lėšų 2024-sias metais buvo skirta **1619,50 tūkst. eurų** (2023 m. - 1680,70 tūkst. Eur., 2022 m. - 1683,10 tūkst. Eur., 2021 m. – 1307,50 tūkst. Eur.).

Rajono seniūnijų vietinių kelių ir gatvių priežiūrai ir paprastajam remontui iš Kelių priežiūros ir plėtros programos **2024 m.** panaudota **603,54 tūkst. Eur** (2023 m. – 541,55 tūkst. Eur, 2022 m. – 468,6 tūkst. Eur, 2021 m. – 234,9 tūkst. Eur.).

Molėtų mieste atliktas 2-jų automobilių stovėjimo aikštelių prie daugiabučių gyvenamųjų namų paprastas remontas. Atnaujinta **1510 kv. m.** asfalto dangos, įrengti šaligatviai. Tam panaudota **149,12 tūkst. Eur.**

Mieste ir seniūnijose užtaisyta **2229 kv. m** asfalto išdaužų, žvyrkelių remontui panaudota **10658 kub. m** žvyro, suremontuota **16 vnt.** pralaidų, atlikti **165 km** kelių statinių kadastriniai matavimai.

2024 m. atnaujinta ir nauja asfalto danga padengta **1,08 km (6028 kv. m)** savivaldybės kelių ir gatvių (2023 m. – 2,9 km arba 14100 kv. m, 2022 m. – 4,1 km arba 18450 kv. m, 2021 m. – 2,5 km arba 12330 kv. m).

2024 m. savivaldybės tarybos sprendimu kelių remontui skirta **100 tūkst. €** savivaldybės biudžeto lėšų. Šios lėšos buvo panaudotos Inturkės, Dubingių, Čiulėnų ir Giedraičių seniūnijų vietinės reikšmės kelių su žvyro danga remontui. Vykdam darbus atnaujinta žvyro danga – 6,50 km, įrengtos 25 pralaidos, suformuoti pakelės grioviai – 12,90 km.

Bendra Kelių priežiūros ir plėtros programos panaudotų lėšų ataskaita pateikiama lentelėje:

Vietinės reikšmės kelių ir gatvių (toliau- Kelių) priežiūrai*										
Eil. Nr.		Priežiūrai žiemą (sniego valymas)	Kelių su žvyro dangą priežiūrai (profilavimas greideriu, žvyravimas išdaužų vietose)	Kelių su asfaltbetonio dangą priežiūrai	Saugaus eismo ir darnaus judumo priemonėms	Kapitaliniam remontui	Paprastajam remontui	Kelio pralaidų paprastajam remontui ir priežiūrai	Kelių kadastriniai matavimai (inventurizacija)	Iš viso:
1.	Alantos seniūnijoje	10,3	21,8	6,1						38,2
2.	Balninkų seniūnijoje	6,9	12,9	3,2						23
3.	Čiulėnų seniūnijoje	7,7	18,2	5,7						31,6
4.	Dubingių seniūnijoje	3,2	10,9	1,6		15,3				31
5.	Giedraičių seniūnijoje	8,5	20,7	3,2						32,4
6.	Inturkės seniūnijoje	7	21,1	2,3						30,4
7.	Joniškio seniūnijoje	5	18,5	4,1				20,3		47,9
8.	Luokesos seniūnijoje	7,3	15,7	0,9	20	296,6				340,5
9.	Mindūnų seniūnijoje	4,6	8,6	0,7						13,9
10.	Suginčių seniūnijoje	12,6	28,7	8,7						50
11.	Videniškių seniūnijoje	7,3	13	3,9						24,2
12.	Molėtų mieste	32,7	6,9	38,3	242,8	420,7	171,4	9,8	32,2	954,8
Iš viso 2024 m. :		113,1	197	78,7	262,8	732,6	171,4	30,1	32,2	1617,9
Iš viso 2023 m. :		101,1	255,3	88	14,6	801,5	370	31	19,2	1680,7
Iš viso 2022 m. :		65	134,7	51,1	16,8	822,4	503	64	26,1	1683,1

* Kelių priežiūros ir plėtros programos 2024 m. finansavimo lėšų panaudojimas ir atlikti darbai detalizuojami ataskaitos 8 priede.

V. SAVIVALDYBĖS TURTO VALDYMAS, NAUDOJIMAS IR DISPONAVIMAS

Atsižvelgiant į Lietuvos Respublikos valstybės ir savivaldybių turto valdymo, naudojimo ir disponavimo juo įstatymo 16 straipsnio 3 dalimi, savivaldybei nuosavybės teise priklausančio turto valdymo, naudojimo ir disponavimo juo ataskaitą rengia savivaldybės administracija savivaldybės tarybos nustatyta tvarka. Molėtų rajono savivaldybei nuosavybės teise priklausančio turto ir savivaldybės patikėjimo teise valdomo valstybės turto valdymo, naudojimo ir disponavimo juo 2024 metų ataskaita pagal turto grupes ir palyginimas su praeitais metais pateikiama veiklos ataskaitos 6 priede.

Bendra savivaldybei nuosavybės teise priklausančio turto suvestinė pagal įstaigas pateikiama lentelėje:

Eil. Nr.	Turto grupės/sąskaitos pavadinimas	Savivaldybei nuosavybės teise priklausantis turtas		Pokytis tarp metų
		balansinė vertė ataskaitinių metų pabaigoje	balansinė vertė praėjusių ataskaitinių metų pabaigoje	
1.	Molėtų rajono savivaldybės administracija	48279500,81	44007187,61	4272313,2
2.	Molėtų rajono savivaldybės kontrolės ir audito tarnyba	2489,79	2625,81	-136,02
3.	Molėtų gimnazija	2873762,21	2714870,8	158891,41
4.	Molėtų progimnazija	1169478,94	1089892,44	79586,5
5.	Molėtų pradinė mokykla	1951538,47	1723512	228026,47
6.	Molėtų r. Alantos gimnazija	1827543,41	1575623,72	251919,69
7.	Molėtų r. Giedraičių A. Jaroševičiaus gimnazija	2082039,21	1927752,24	154286,97
8.	Molėtų „Vyturėlio“ vaikų lopšelis-darželis	813363,3	819353,59	-5990,29
9.	Molėtų „Saulutės“ vaikų lopšelis- darželis	719727,57	731011,01	-11283,44
10.	Molėtų menų mokykla	182738,35	150153,77	32584,58
11.	Molėtų r. kūno kultūros ir sporto centras	2709812,42	2777560,44	-67748,02
12.	Molėtų r. švietimo pagalbos tarnyba	89140,75	87401,26	1739,49
13.	Molėtų rajono savivaldybės viešoji biblioteka	754759,55	755665,42	-905,87
14.	Molėtų kultūros centras	4023708,49	4057806,72	-34098,23
15.	Molėtų paslaugų šeimai centras	2321687,39	2341304,91	-19617,52
16.	Molėtų socialinės paramos centras	63803	17043	46760
17.	Molėtų rajono Alantos senelių globos namai	372890,41	307769,1	65121,31
Iš viso:		70237984,07	65086533,84	5151450,23

Informacija apie Molėtų rajono savivaldybei nuosavybės teise priklausančio turto perduoto savivaldybės uždarojoms bendrovėms ir kitiems subjektams pateikiama veiklos ataskaitos 7 priede ir suvestinėje lentelėje:

Eil. Nr.	Įstaigos pavadinimas	Savivaldybei nuosavybės teise priklausantis turtas		iš jų: Einamaisiais metais savivaldybei nuosavybės teise priklausančio turto perdavimas	
		Perduoto turto įsigijimo savikaina	Perduoto turto balansinė vertė	Perduoto turto įsigijimo savikaina	Perduoto turto balansinė vertė
1.	UAB Molėtų šiluma	186618,1	80257,05		
2.	UAB Molėtų švara	758086,48	661600,99	13494,26	0
3.	UAB Molėtų vanduo	1334654,53	1025579,71	864679,09	722231,19
4.	UAB Molėtų baseinas	6160607,77	6097686,24	0	0
5.	UAB Utenos regiono atliekų tvarkymo centras	1752	1752	0	0
6.	VĮ Molėtų rajono sveikatos centras	4399101,56	3117548,72	39149,43	38605,69
7.	VĮ Molėtų krašto muziejus	2113732,07	1889646,28	357077,93	357077,93
Iš viso:		14954552,51	12874070,99	1274400,71	1117914,81

2024 metais pradėtas įgyvendinti iš Europos Sąjungos struktūrinių fondų lėšų bendrai finansuojamas projektas „Socialinio būsto prieinamumo didinimas Molėtų rajono savivaldybėje“. Projekto tikslas - padidinti Molėtų rajono savivaldybės socialinio būsto fondą 11 socialinių būstų, siekiant išplėsti galimybes aprūpinti būstu asmenis su negalia ir gausias šeimas. Pagal šį projektą 2024 metais buvo nupirkti trys 2-4 kambarių socialiniai būstai Molėtų mieste (informacija pateikta lentelėje apie įsigytą turta) .

Įgyvendinant projektą „Apsaugoto būsto paslaugos suaugusiems asmenims su intelekto ir/ar psichikos negalia teikimas Molėtų rajone“ įsigyti du 2 kambarių butai Molėtų mieste už 136 900 Eur.

2024 metais iš savivaldybės biudžeto lėšų buvo nupirktas vienas 1 kambario socialinis būstas Molėtų mieste.

Parduotas 1 savivaldybės būstas Girsteitiškio k. už 15,1 tūkst. Eur.

Informacija apie 2024 m. savivaldybės nuosavybės teise priklausančio turto valdymą, naudojimą ir disponavimą juo pateikiama lentelėse:

1. 2024 m. Molėtų rajono savivaldybės nuosavybėn įsigytas nekilnojamasis turtas:

Eil. Nr.	Turto pavadinimas	Turto adresas	Unikalus turto numeris	Paskirtis	Pastato (patalpų) plotas, m ²	Įsigijimo savikaina (Eur)	Pastabos /Įsigijimo pagrindas (sprendimas, sutartis ar kt.)
1	2	3	4	5	6	7	8
1.	Ūkinis pastatas	Molėtų r. sav., Alantos sen., Alantos mstl., Ukmergės g. 1	4400-0419-0829	Pagalbinio ūkio	63	350	2024-05-16 nekilnojamojo daiktų pirkimo–pardavimo sutartis
2.	Ūkinis pastatas	Molėtų r. sav., Alantos sen., Alantos mstl., Ukmergės g. 1	4400-0419-0830	Pagalbinio ūkio	13	150	2024-05-16 nekilnojamojo daiktų pirkimo–pardavimo sutartis
3.	Butas	Molėtų r. sav., Molėtų m., Obelių g. 1A-16	6296-7000-1014:0017	Gyvenamųjų	20,4	24000	2024-05-13 nekilnojamojo daiktų pirkimo–pardavimo sutartis
4.	Butas	Molėtų r. sav., Molėtų m., Liepų g. 5-7	6298-1000-5010:0007	Gyvenamųjų	51,44	70000	2024-11-22 nekilnojamojo daiktų pirkimo–pardavimo sutartis
5.	Butas	Molėtų r. sav., Molėtų m., Melioratorių g. 13-40	6297-8000-7011:0040	Gyvenamųjų	66,56	99550	2024-11-22 nekilnojamojo daiktų pirkimo–pardavimo sutartis
6.	Butas	Molėtų r. sav., Molėtų m., Melioratorių g. 9-16	6297-6001-4018:0016	Gyvenamųjų	83,3	112000	2024-11-22 nekilnojamojo daiktų pirkimo–pardavimo sutartis
7.	Butas	Molėtų r. sav., Molėtų m., Vilniaus g. 90-22	6297-1000-9018:0022	Gyvenamųjų	46,09	59000	2024-12-06 nekilnojamojo daiktų pirkimo–pardavimo sutartis
8.	Butas	Molėtų r. sav., Molėtų m., Melioratorių g. 13-35	6297-8000-7011:0035	Gyvenamųjų	52,96	83000	2024-12-20 nekilnojamojo daiktų pirkimo–pardavimo sutartis
Iš viso:						448057	

2. 2024 m. parduotas Molėtų rajono savivaldybės nuosavybės teise priklausantis turtas:

Eil. Nr.	Turto pavadinimas	Turto adresas	Unikalus turto numeris	Paskirtis	Pastato (patalpų) plotas, m ²	Pardavimo kaina, Eur	Pastabos /pardavimo pagrindas (sprendimas, projektas, sutartis ar kt.)
1	2	3	4	5	6	7	8
1.	Gyvenamasis namas su priklausiniais: kiemo rūšio, tvarto, pirties, sandėlio pastatai ir kiemo statiniai	Molėtų r. sav., Suginčių sen., Kaniūkų k., Kalno g. 4	6293-8006-0016 6293-8006-0038 6293-8006-0049 6293-8006-0054 6293-8006-0068 6293-8006-0081	Gyvenamoji	82,31 14 44 10 8	5605,09	2024-03-26 viešo el. aukciono protokolas, aukciono Nr. 261078, 2024-04-17 nekilnojamojo daikto pirkimo - pardavimo sutartis
2.	Gyvenamasis namas su priklausiniais: pastatu-sandėliu	Molėtų r. sav., Balninkų sen., Girsteitiškio k., Mokyklos g. 8	6296-4003-0016 6294-0016-0099	Gyvenamoji	171,01	15091,18	2024-06-27 Molėtų rajono savivaldybės tarybos sprendimas Nr. B1-170 "Dėl savivaldybės būsto ir pastato-sandėlio pardavimo". 2024-08-13 nekilnojamųjų daiktų pirkimo-pardavimo sutartis
3.	Automobilių stovėjimo aikštelė	Molėtų r. sav., Giedraičių sen., Giedraičių mstl., Maume-džių g. 1.	4400-4151-7944	Kiti inžineriniai statiniai	204,43	360	2024-10-22 viešo el. aukciono protokolas, aukciono Nr. 272519, 2024-11-05 nekilnojamojo daikto pirkimo-pardavimo sutartis
Iš viso:						21056,27	

3. 2024 m. perduotas valdyti, naudoti ir disponuoti juo patikėjimo teise Molėtų rajono savivaldybės nekilnojamas turtas:

Eil. Nr.	Turto pavadinimas	Turto adresas	Turto valdytojas, kuriam perduotas turtas	Perduoto turto plotas, ilgis	Turto vertė (Eur)	Terminas, kuriam perduotas turtas (metais)	Pastabos /perdavimo pagrindas (sprendimas, projektas, sutartis ar kt.)
1.	Nuotekų ir lietaus tinklai	Molėtų r. sav. teritorijoje	UAB "Molėtų vanduo"	1994,59 m 26,26 kv. m	257993,97	20	2024-04-24 sprendimas Nr. B1-67
2.	Vandentiekio ir nuotekų tinklai	Molėtų r. sav. teritorijoje	UAB "Molėtų vanduo"	39132,26	205687,54	20	2024-05-30 sprendimas Nr. B1-140
3.	Vandentiekio ir nuotekų tinklai	Molėtų r. sav. teritorijoje	UAB "Molėtų vanduo"	5803,23	400993,58	20	2024-10-31 sprendimas Nr. B1-266
Iš viso:					864675,09		

4. 2024 m. panaudos pagrindų perduotas Molėtų rajono savivaldybei nuosavybės teise priklausantis nekilnojamasis turtas:

Eil. Nr.	Turto pavadinimas	Turto adresas	Unikalus turto numeris	Panaudos gavėjas	Pastato (patalpų) plotas, m ²	Turto vertė (Eur)	Terminas, kuriam perduotas turtas (metais)	Pastabos /perdavimo pagrindas (sprendimas, projektas, sutartis ar kt.)
1	2	3	4	5	6	7	8	9
1.	Bendruomenės centro pastato patalpos	Molėtų r. sav., Joniškio sen., Joniškio mstl. Arino g. 20	6299-8006-2010	VO Joniškio bendruomenės centras	175,92	47072,67	10 2034-01-04	2023-12-21 sprendimas Nr. B1-304
2.	Pastatai: mokykla, sandėlis, malkinė, kiemo statinys, katilinė, sandėlis, sporto aikštelė, aikštelė, pėsčiųjų takas, nuotekų šalinimo tinklai	Molėtų r. sav., Balninkai Gedimino g. 10	6291-0001-5020 6291-0001-5042 6291-0001-5064 6291-0001-5097 6298-0002-8012 6298-0002-8023 4400-5061-3117 4400-5929-4774 4400-5930-4826 4400-5929-4785	Viešoji įstaiga universalus daugiafunkcis centras „Kaimynystės namai“	566,74 26,02 79,36 153,05 42,04 425,00 61,15 137,39	92043,56 3216,81 1902,22 804,20 41634,43 9564,66 43450,91 4638,00 5001,00 43923,00	10 2034-04-02	2024-03-28 sprendimas Nr. B1-65
3.	Gyvenamojo namo pastatas	Molėtų r. sav., Balninkų sen., Balninkų mstl., Gedimino g. 12	6291-0001-5012	Viešoji įstaiga universalus daugiafunkcis centras „Kaimynystės namai“	696,36	287681,04	10 2034-04-02	2024-03-28 sprendimas Nr. B1-65
4.	Socialinės paramos centro pastatas	Molėtų r. sav., Inturkės k., Paplūdimio g. 2	6298-3012-4010	VšĮ Bendrystės centras	507,25	416655,65	10 2034-04-02	2024-03-28 sprendimas Nr. B1-74

5.	Administracinio pastato patalpos	Molėtų r. sav., Molėtų m., S.Dariaus ir S.Girėno g. 4	6297-7000-3018	Asociacija Lietuvos Raudonasis Kryžius	30,72	3992,37	10 2034-04-16	2024-03-28 sprendimas Nr. B1-66
6.	Bibliotekos pastatas	Molėtų r. sav., Luokesos k., Polių g. 3	6296-4006-6014	VO Luokesos bendruomenės centras	62,99	1980,13	10 2034-06-10	2024-05-30 sprendimas Nr. B1-141
7.	Mokyklos pastatas	Molėtų r. sav., Giedraičių sen., Ambraziškių k., Vilties g. 3	6293-6007-7017	VO Ambraziškių bendruomenės centras	173,06	8233,32	10 2034-06-10	2024-05-30 sprendimas Nr. B1-141
8.	Aministracinio pastato patalpos	Molėtų r. sav., Molėtų m., S.Dariaus ir S.Girėno g. 4	6297-7000-3018	Žemės ūkio agentūra prie Žemės ūkio ministerijos	20,97	2725,26	10 2034-06-06	2024-04-25 sprendimas Nr. B12-107
9.	Nuotekų valymo įrenginiai	Molėtų r. sav., Inturkės k., Papildinio g. 9	4400-6286-0713	BĮ Priešgaisrinės apsaugos ir gelbėjimo departamentas prie Vidaus reikalų ministerijos		2897,1	5 2029-07-15	2024-06-27 sprendimas Nr. B1-174
10.	Administracinio pastato patalpos	Molėtų r. sav., Molėtų m., S.Dariaus ir S.Girėno g. 4	6297-7000-3018	Asociacija Molėtų miesto vietos veiklos grupė „Molėtų aitvarai“	26,34	3423,15	10 2034-08-01	2024-07-25 sprendimas Nr. B1-202
11.	Ambulatorijos pastato patalpos	Molėtų r. sav., Giedraičiai, Vilniaus g. 32-1	6299-4003-0010:0003	Asociacija „Molėtų krašto gyventojų bendruomenė“	25,88	9574,56	10 2034-08-06	2024-07-25 sprendimas Nr. B1-205
12.	Administracinio pastato patalpos	Molėtų r. sav., Inturkės k., Bažnyčios g. 16	6298-8020-6010	VO „Inturkės bendruomenės centras“	50,88	7550,59	10 2034-08-07	2024-07-25 sprendimas Nr. B1-205

13.	Administracinio pastato patalpos	Molėtų r. sav., Inturkės k., Bažnyčios g. 16	6298-8020-6010	Molėtų rajono savivaldybės viešoji biblioteka	11,84	1662,1	10 2034-10-15	2024-09-26 sprendimas Nr. B1-233
14.	Administracinio pastato patalpa	Molėtų r. sav., Molėtų m., S. Dariaus ir s. Girėno g. 4	6297-7000-3018	Molėtų rajono vietos veiklos grupė „Keisdamiesi keičiame“	1,79	232,63	10 2034-11-11	2024-10-31 sprendimas Nr. B1-272
15.	Administracinio pastato patalpos	Molėtų r. sav., Molėtų m., S.Dariaus ir S.Girėno g. 4	6297-7000-3018	Asociacija „Šaulių sąjunga“	18,28	2375,67	10 2034-11-22	2024-10-31 sprendimas Nr. B1-272
16.	Inžinerinis statinys – pavėsinė	Molėtų r. sav., Suginčių sen., Skudutiškio k.	4400-6330-3288	VO Skudutiškio bendruomenės centras	60,47	335	10 2034-11-19	2024-10-31 sprendimas Nr. B1-272
17.	Administracinio pastato patalpa	Molėtų r. sav., Molėtų m., Vilniaus g. 44	6297-0009-1013:0002	Nacionalinė žemės tarnyba prie Aplinkos ministerijos	1		20 2044-12-19	2024-11-28 sprendimas Nr. B1-294
Iš viso:						796391,24		

5. 2024 m. viešo nuomos konkurso būdu išnuomotas Molėtų rajono savivaldybei nuosavybės teise priklausantis nekilnojamasis turtas:

Eil. Nr.	Turto pavadinimas	Turto adresas	Unikalus turto numeris	Nuomininkas	Išnuototas plotas, m2	Nuomos kaina Eur/mėn.	Terminas, kuriam perduotas turtas (data)	Pastabos /perdavimo pagrindas (sprendimas, projektas, sutartis ar kt.)
1	2	3	4	5	6	7	8	9
1.	Administracinio-parduotuvės pastato patalpos	Molėtų r. sav., Molėtų m., Amatų g. 4	6296-3000-2012	Fizinis asmuo	28	56	2 m. iki 2026-03-01	Viešojo nuomos konkurso komisijos sprendimas T39-2; 2024-03-01 sutartis T5 (13.1.32)-1

2.	Garažo pastatas	Molėtų r. sav., Molėtų m., Graužinių g. 13	6294-0008-4196	UAB "Tomgas"	43,74	43,74	5 m. iki 2029-05-15	2024-04-25 sprendimas Nr. B1-89, 2024-05-17 susitarimas Nr. T5 (13.1.32)-3
3.	Ambulatorijos pastato patalpos	Molėtų r. sav., Giedraičių sen., Giedraičių mstl., Vilniaus g. 32-1	6299-4003- 0010:0003	Molėtų rajono Giedraičių ambulatorija	105,2	63,12	5 m. iki 2029-07-11	2024-07-25 sprendimas Nr. B1-198, 2024-08-22 susitarimas Nr. T5 (13.1.32)-5
4.	Administracinio pastato patalpos	Molėtų r. sav., Molėtų m., S. Dariaus ir S. Girėno g. 4	6297-7000-3018	Fizinis asmuo	17,13	51,39	5 m. iki 2029-08-26	Viešojo nuomos konkurso komisijos sprendimas T39- 6, 2024-08-27 sutartis T5 (13.1.32)-6
5.	Ambulatorijos pastato patalpos	Molėtų r. sav., Giedraičių sen., Giedraičių mstl., Vilniaus g. 32-1	6299-4003- 0010:0003	Molėtų rajono Giedraičių ambulatorija	66,57	39,94	5 m. iki 2029-07-11	2024-07-25 sprendimas Nr. B1-198, 2024-08-22 susitarimas Nr. T5 (13.1.32)-7
6.	Administracinio pastato patalpos	Molėtų r. sav., Molėtų m., S. Dariaus ir S. Girėno g. 4	6297-7000-3018	Fizinis asmuo	21,39	109,09	5 m. iki 2029-09-04	Viešojo nuomos konkurso komisijos sprendimas T39- 7, 2024-09-05 sutartis T5 (13.1.32)-9
7.	Administracinio pastato patalpos	Molėtų r. sav., Molėtų m., Vilniaus g. 44-2	6297-0009- 1013:0002	VĮ Registrų centras	34,21	102,63	5 m. iki 2029-09-17	Viešojo nuomos konkurso komisijos sprendimas T39- 8, 2024-09-17/18 sutartis T5 (13.1.32)-10
8.	Ambulatorijos pastato patalpos	Molėtų r. sav., Giedraičių sen., Giedraičių mstl., Vilniaus g. 32-1	6299-4003- 0010:0003	VšĮ LT Proximus	27,32	16,39	5 m. iki 2029-07-11	2024-06-26 sprendimas Nr. B1-235, 2024-10-07 susitarimas Nr. T5 (13.1.32)-11
9.	Kempingo pastatas, kitas ilgalaikis turtas	Molėtų r., Mindūnų k., Muziejaus g. 14	4400-0295-5137 4400-5649-4870 4400-5649-4866 4400-5649-4881 4400-3934-0746	UAB "Romnesa"	123,05	930	5 m. iki 2025-05-23	Viešojo nuomos konkurso komisijos sprendimas T39- 10, 2024-12-20 sutartis T5 (13.1.32)-12
Iš viso:						1412,3		

6. 2024 m. pripažintas nenaudojamu Molėtų rajono savivaldybei nuosavybės teise priklausantis nekilnojamasis turtas:

Eil. Nr.	Turto pavadinimas	Turto adresas	Unikalus turto numeris	Nenaudojimo priežastis	Planuojami veiksmai dėl nenaudojamo turto	Turto vertė Eur	Pastabos / pagrindas (sprendimas, projektas, sutartis ar kt.)
1	2	3	4	5	6	7	8
1.	Pastatai: gyvenamasis namas, daržinė, tvartas, kiemo statinys (tualetas)	Molėtų r. sav., Suginčių sen., Sidabrinių k., Eglyno g. 7	6296-6006-2012 6296-6006-2056 6296-6006-2067 6296-6006-2078	Fiziškai nusidėvėję pastatai	Turtas bus pardavinėjamas, įtrauktas įparduodamų objektų sąrašą	23,58	2024-12-19 sprendimas Nr. B1-306
2.	Pastatas-administracinis-parduotuvė	Molėtų r. sav., Molėtų m., Amatų g. 4	6296-3000-2012	Fiziškai nusidėvėjęs	Pastatą planuojama rekonstruoti	158127,32	Pastato plotas 1220,44 kv. m., išnuomota 190,71 kv. m
Iš viso:						158150,9	

7. Molėtų rajono savivaldybės informacija apie žemės sklypus (*suma 894355,1 Eur yra nesuformuota valstybinė žemė, todėl sklypų
kiekio vnt. negalima nurodyti):

Eil. Nr.	Žemė	Savivaldybei nuosavybės teise priklausantys žemės sklypai				Savivaldybės patikėjimo teise valdomi žemės sklypai				Savivaldybės panaudos teise valdomi žemės sklypai			
		balansinė vertė ataskaitinių metų pabaigoje		balansinė vertė praėjusių ataskaitinių metų pabaigoje		balansinė vertė ataskaitinių metų pabaigoje*		balansinė vertė praėjusių ataskaitinių metų pabaigoje		balansinė vertė ataskaitinių metų pabaigoje		balansinė vertė praėjusių ataskaitinių metų pabaigoje	
		Kiekis (vnt.)	Vertė, eurai	Kiekis (vnt.)	Vertė, eurai	Kiekis (vnt.)	Vertė, eurai	Kiekis (vnt.)	Vertė, eurai	Kiekis (vnt.)	Vertė, eurai	Kiekis (vnt.)	Vertė, eurai
1.	Administracija												
1.1.	Sklypai (savivaldybės žemė)	6	196740	5	151740								
1.2.	Sklypai (valstybės žemė)					587	7837600,16	19	117977	162	729093,99	90	1894904,4
1.3.	Laisva valstybinė žemė						894355,1						
		6	196740	5	151740	587	8731955,26	19	117977	162	729093,99	90	1894904,43

Penkiolika (15) valstybinės žemės sklypų Tarybos sprendimai pripažinti svarbiais vietos bendruomenėms ir reikalingais savivaldybės funkcijoms vykdyti. Už 45 000 Eur nupirktas neskelbiamų derybų būdu iš privataus asmens 0,2142 ha žemės sklypas, esantis Molėtų mieste, Vasario 16-osios g. 16D, savivaldybės nuosavybėn savivaldybės savarankiškosioms funkcijoms įgyvendinti.

Atlikti 68 žemės sklypų, suprojektuotų kapinių teritorijoms, paplūdimiams, inžinerinei infrastruktūrai, pastatams, kadastriniai matavimai.

VI. ŠVIETIMAS

Molėtų rajono savivaldybėje veikia 5 -ios bendrojo ugdymo įstaigos, 2-i ikimokyklinio-priešmokyklinio ugdymo įstaigos, 2 -i neformaliojo ugdymo įstaigos, 1-a viešosiji įstaiga, kurioje vykdomas priešmokyklinis-ikimokyklinis ugdymas.

Molėtų rajono švietimo 2024–2025 m. m. prioritetai:

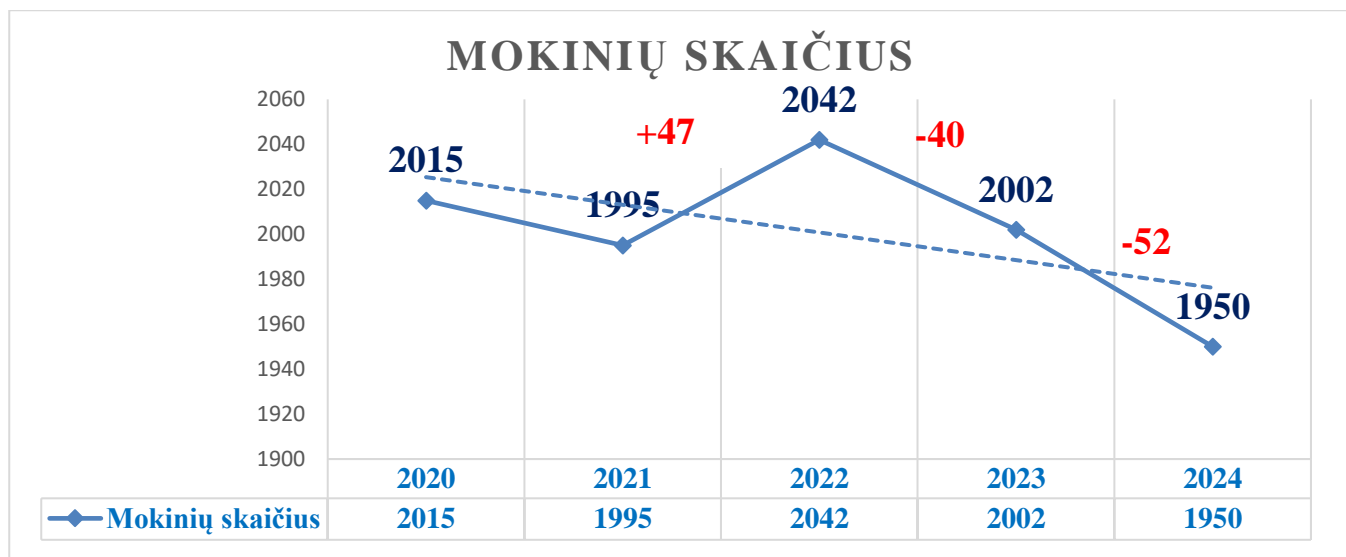
1. Įtraukiojo švietimo įgyvendinimas;
2. Tūkstantmečio mokyklų programos Pažangos plane numatytų priemonių įgyvendinimas;
3. Užtikrinti šiuolaikinio ugdymo turinio įgyvendinimą;
4. Mokytojų, vadovų, švietimo pagalbos specialistų kvalifikacijos ir kompetencijų tobulinimas.

Mokyklų tinklo ir mokinių skaičiaus pokyčiai

Įgyvendinant savivaldybės bendrojo ugdymo mokyklų pertvarkos 2022–2026 m. bendrąjį planą, 2024 m. Molėtų m. Kijėlių specialusis ugdymo centras buvo reorganizuotas į Molėtų r. Alantos gimnazijos Kijėlių specialiojo ugdymo skyrių, Molėtų pradinės mokyklos Inturkės skyrius likviduotas. Taip pat nuo 2024 m. nebevykdomas ikimokyklinis ir priešmokyklinis ugdymas VšĮ „Kaimynystės namai“.

2024 m. rugsėjo 1 d. Molėtų rajono ugdymo įstaigose mokėsi 1950 mokinių, t.y. 52 mokiniais mažiau nei 2023 m. rugsėjo 1 d.

Diagramoje pateikiamas mokinių skaičiaus pokytis nuo 2020 m.:



Švietimo finansavimas

Pagrindines lėšas švietimo politikos įgyvendinimui sudaro valstybės, savivaldybės ir Europos sąjungos lėšos. Švietimas rajone yra viena svarbiausių prioritetinių sričių. Lėšos švietimui sudaro 37,3 proc. viso metinio savivaldybės biudžeto.

Lentelėje pateikiamas mokinių skaičiaus ir panaudoto finansavimo pokytis per 2023-2024 metus:

Eil. Nr.	Įstaigos pavadinimas	Mokinių skaičius			Finansavimo panaudojimas		
		2024-09-01	2023-09-01	Mokinių pokytis	2024 m.	2023 m.	Finansavimo pokytis
1.	Bendrojo ugdymo įstaigos:	1478	1511	-33	8106	7206,9	899,1
1.1.	Molėtų gimnazija	352	346	6	1528,8	1364,1	164,7
1.2.	Molėtų progimnazija	338	362	-24	1605,3	1449,4	155,9
1.3.	Molėtų r. Alantos gimnazija	228	229	-1	1749,8	1338,6	411,2
1.4.	Molėtų r. Giedraičių A. Jaroševičiaus gimnazija	221	211	10	1358,1	1273,9	84,2
1.5.	Molėtų pradinė mokykla	339	340	-1	1459,1	1328,8	130,3
1.6.	Molėtų r. Kijėlių specialusis ugdymo centras	0	23	-23	404,9	452,1	-47,2
2.	Ikimokyklinio, priešmokyklinio ugdymo įstaigos:	442	454	-12	3031,2	2680,6	350,6
2.1.	Molėtų „Saulutės“ vaikų lopšelis- darželis	193	212	-19	1236,3	1146,7	89,6
2.2.	Molėtų „Vyturėlio“ vaikų lopšelis-darželis	249	242	7	1794,9	1533,9	261
3.	Neformaliojo ugdymo įstaigos*:	613	545	68	1172,2	997,3	174,9
3.1.	Molėtų menų mokykla	298	299	-1	680,8	561,4	119,4

3.2	Molėtų r. kūno kultūros ir sporto centras	315	246	69	491,4	435,9	55,5
4.	Viešosios įstaigos (ikimokyklinio-priešmokyklinio ugdymo):	30	37	-7	110,5	121,4	-10,9
4.1.	VŠĮ "Kaimynystės namai"		10	-10	27,6	34,9	-7,3
4.2.	VŠĮ "Stipri šeima"	30	27	3	82,9	67,4	15,5
4.3.	VŠĮ "Kuriu laimę"		7	-7		19,1	-19,1
Iš viso :		1950	2002	-52	12419,9	11006,2	1413,7

* Neformalaus ugdymo įstaigų ugdytinių skaičius neįsiskaičiuoja į bendrą mokinių skaičių.

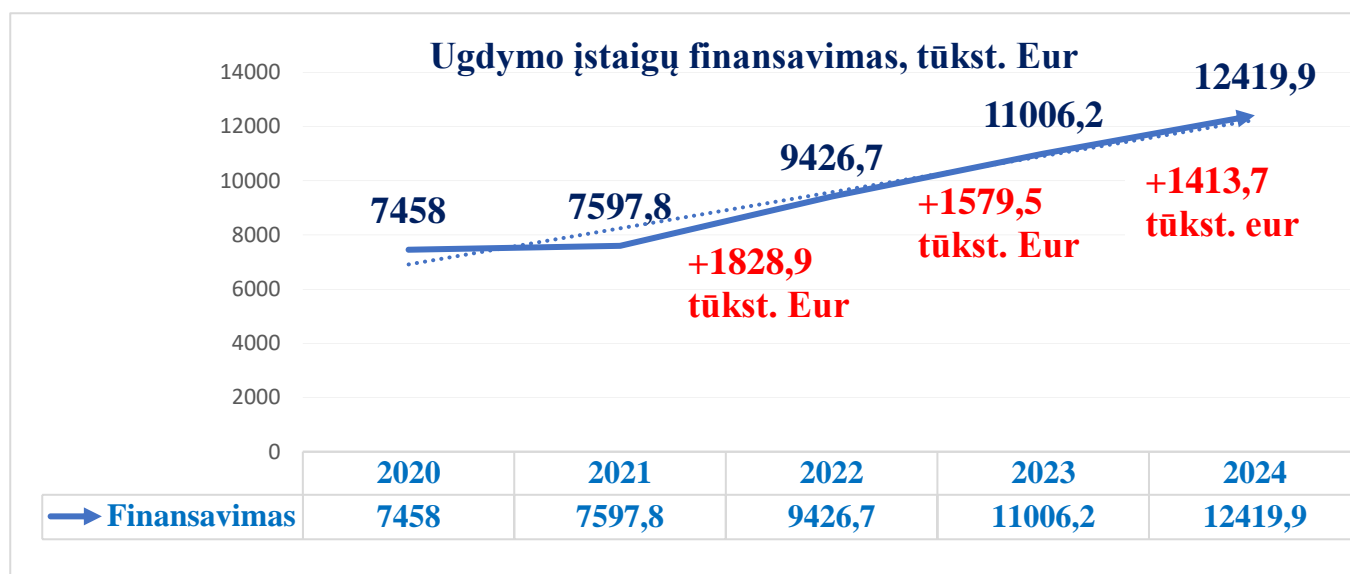
Nuosekliai didėjančios lėšos švietimui Molėtų rajono savivaldybėje atspindi įsipareigojimą investuoti į ugdymo kokybę. Augančios tiek valstybės, tiek savivaldybės finansinės injekcijos leidžia ne tik modernizuoti mokyklų infrastruktūrą, bet ir užtikrinti, kad švietimas išliktų vienu svarbiausių prioritetų rajono politikoje. Šios tendencijos ne tik stiprina švietimo sistemą, bet ir prisideda prie sėkmingo skaitmeninės ateities kūrimo. Molėtų rajono savivaldybėje 2021–2025 m. laikotarpiu mokyklos vis sparčiau aprūpinamos interaktyviomis priemonėmis, kurios keičia tradicinį mokymo modelį. Šiuo laikotarpiu mokyklose stebima interaktyvių lentų ir ekranų augimo tendencija.

Mokyklų aprūpinimas skaitmeninėmis priemonėmis pateikiamas lentelėje:

Matavimo vienetai	2020– 2021 m. m.	2021– 2022 m. m.	2022– 2023 m. m.	2023– 2024 m. m.	2024– 2025 m. m.
Interaktyvios lentos	34	36	55	55	33
Interaktyvūs ekranai	0	0	0	2	53
Kompiuterių skaičius mokymui	441	491	472	466	432

Šaltinis: ŠVIS duomenys

Auganti ugdymo įstaigų finansavimo tendencija pateikiama diagramoje:



Švietimo pagalbos teikimas mokyklose

Molėtų rajono savivaldybė įgyvendindama įtraukiojo ugdymo nuostatas į bendrojo lavinimo klases ir grupes užtikrina visų vaikų priėmimą, nepriklausomai nuo jų gebėjimų, poreikių ar iššūkių.

Pateikiama informacija apie specialiosios pagalbos organizavimą ikimokyklinio ir bendrojo ugdymo mokyklose, įskaitant ir specialiąsias klases:

Mokslo metai	Spec. ugdymosi poreikių turinčių mokinių skaičius	Procentas nuo bendro mokinių skaičiaus
2021-2022	327	21,8
2022-2023	322	21,0
2023-2024	401	25,2
2024-2025	410 (<u>visi SUP</u>)	21,0

Šaltinis: ŠVIS duomenys; Mokinių registras.

Rajono mokyklose ir ikimokyklinėse įstaigose ugdoma 410 mokiniai, turintys specialiųjų ugdymosi poreikių, iš jų 104 didelių ir labai didelių poreikių: bendrojo ugdymo mokyklų bendrosiose klasėse ugdomi 329 specialiųjų ugdymosi poreikių turintys vaikai, iš jų – 67 labai didelių ir didelių specialiųjų ugdymosi poreikių. Ikimokyklinėse grupėse – 33 vaikų, turinčių specialiųjų ugdymosi poreikių, iš jų – 10 labai didelių ir didelių poreikių. Specialiosiose klasėse ugdomas 21 vaikas.

Bendrosiose klasėse (1-12 kl. be vaikų, ugdomų Kijėlių skyriuje*) besimokančių mokinių, turinčių specialiųjų ugdymosi poreikių, skaičius pagal lygius pateikiamas lentelėje:

Specialiųjų ugdymosi poreikių lygiai	2021– 2022 m. m.	2022– 2023 m. m.	2023– 2024 m. m.	2024–2025* m. m.
I - nedideli	78	76	84	60
II - vidutiniai	219	211	234	202
III - dideli	29	33	57	59
IV – labai dideli	1	2	5	8

Šaltinis: ŠVIS duomenys

Didėjant specialiųjų poreikių turinčių mokinių skaičiui, mokyklose dirbantys švietimo pagalbos specialistai nebepajėgia teikti švietimo pagalbos visiems mokiniams, kuriems to reikia, trūksta švietimo pagalbos darbuotojų ugdymo įstaigose. Lentelėje pateikiama informacija apie švietimo pagalbos teikimas ugdymo įstaigose:

Mokslo metai	Švietimo pagalbą gaunančių mokinių, kuriems ši pagalba nustatyta, skaičius	Švietimo pagalbą gaunančių mokinių dalis nuo mokinių, kuriems ši pagalba nustatyta
2021–2022	384	59,6
2022–2023	397	91,3
2023–2024	465	89,3
2024–2025	338	77,0

Šaltinis: ŠVIS duomenys

Švietimo pagalbos specialistai ugdymo įstaigose:

Mokslo metai	Pagalbos specialistai (etatai)					
	Specialieji pedagogai	Logopedai	Psichologai	Socialiniai pedagogai	Gydamosios kūno kultūros mokytojas /kineziterapeutas	Mokytojo padėjėjai
2021–2022	6,69	6,66	2,95	3,8	0,42	24,91
2022–2023	6,58	5,75	2,25	5,0	0,42	23,6
2023–2024	8,6	7,25	3,7	5,0	0,42	40,95
2024–2025	9,3 (11)	8,625 (13)	3,7 (6)	3,00 (4)	0,42 (1)	41,93 (62)

Šaltinis: mokyklų duomenys

2024–2025 mokslo metais padidėjo specialiųjų pedagogų, logopedų pareigybių rajone, tačiau sumažėjo socialinių pedagogų pareigybių skaičius. Psichologų bei kineziterapeuto pareigybių skaičius, pastaruosius pora metų išliko toks pats. Taip pat skiriamas didelis dėmesys mokinio padėjėjams, savivaldybė užtikrina finansavimą naujų pareigybių steigimui ir suteikia reikiamą finansavimą.

Švietimo pagalbos ekspertinį konsultavimą Molėtų rajone teikia Molėtų r. švietimo pagalbos tarnyba. Pradėjus įgyvendinti įtraukiojo ugdymo idėjas, intensyviai vyko metodinis, informacinis, ekspertinis konsultavimas (pokalbiai, pokalbiai telefonu, informavimas raštu, informavimas naudojant elektroninio ryšio priemones). Įtraukiajam ugdymui, buvo skirta 14 renginių, ilgalaikėje programoje mokėsi 5-ios rajono ugdymo įstaigų komandos, vykdyti mokytojų padėjėjų mokymai, supažindinta su naujais teisės aktais įtraukiojo ugdymo srityje.

Nuo 2024 m. rugsėjo mėnesio, pasikeitus specialųjų ugdymą reglamentuojantiems teisės aktams, vykdytos grupinės konsultacijos rajono ugdymo įstaigų kolektyvams. Vyko 7 grupinės konsultacijos, jose dalyvavo 132 rajono ugdymo įstaigų mokytojai ir švietimo pagalbos specialistai.

Iš 2024 m. atliktų 266 mokinių gebėjimų, specialiųjų ugdymosi poreikių įvertinimų – 241 kompleksiniai pedagoginiai psichologiniai mokinių įvertinimai (kai vertina 3 specialistai), tai – 6 įvertinimais daugiau nei 2023 m. Taip pat atlikti 25 kiti (Vaiko elgesio, intelekto, brandumo mokyklai, vaiko raidos sutrikimų) vertinimai. Pirmą kartą atlikti 2 disleksijos nustatymo ir įvertinimo vaiko vertinimai.

Mokinių pavėžėjimas

Organizuojamas mokinių, gyvenančių toliau kaip 3 km nuo mokyklos, neatlygintinas pavėžėjimas į mokyklą ir atgal. Visuomeninio transporto maršrutai priderinti mokinių patogumui ir poreikiams. Mokyklų aprūpinimo geltonaisiais autobusais programą, patvirtintą Lietuvos Respublikos švietimo, mokslo ir sporto ministro 2017 m. liepos 17 d. įsakymu Nr. V-583 „Dėl Mokyklų aprūpinimo geltonaisiais autobusais programos patvirtinimo“, Molėtų rajono savivaldybei buvo skirtos lėšos, 68 000 Eur įsigyti M2 klasės mokyklinį autobusą. Autobusas įsigytas ir perduotas Molėtų r. Alantos gimnazijai. 2024 m. duomenimis Molėtų rajono ugdymo įstaigos valdo 26 autobusus. Taip pat mokiniai pavežami ir Molėtų autobuso parko visuomeniniu transportu.

Pavežamų mokinių skaičius:

Mokslo metai	Pavežamų mokinių skaičius	Procentai
2021–2022	649	43,2
2022–2023	686	42,9
2023–2024	628	42,7
2024–2025	655	42,01

Šaltinis: ŠVIS duomenys

Nemokamas mokinių maitinimas

Nemokamai maitinamų mokinių skaičiaus kitimui turi įtakos gyventojų nedarbo lygis ir pajamos. 2024 m. nemokamą maitinimą gavo visi pagal priešmokyklinio ugdymo programą ir pagal pradinio ugdymo programą pirmoje ir antroje klasėje besimokantys mokiniai.

Mokinių, gaunančių nemokamą maitinimą dalis/pokytis (proc.) pateikiamas lentelėje:

2021–2022 m. m.	2022–2023 m. m.	2023–2024 m. m.	2024–2025 m. m.
586 mok.	628 mok.	6031 mok.	800 mok.
36,9 % (+4.5)	39,3% (+2.4)	37,9% (-1.4)	48,4 (+10,5)

Šaltinis: SPIS duomenys

Savivaldybės mokyklose didėja nemokamai maitinamų mokinių dalis. Mokinių, gaunančių nemokamą maitinimą, dalis padidėjo 10,5 proc.

Lėšos, panaudotos nemokamam mokinių maitinimui ir aprūpinimui mokinio reikmenimis detalizuojamos lentelėje nuo 2021 m. iki 2024 m.:

Metai	Nemokamas mokinių maitinimas		Aprūpinimas mokinio reikmenimis	
	Skirtos lėšos, tūkst. Eur	Mokinių skaičius	Skirtos lėšos, tūkst. Eur	Mokinių skaičius
2021	168,9	586	22,2	295
2022	182,5	628	28,4	309
2023	205,7	601	27,9	285
2024	221,3	800	29,7	270

Šaltinis: SPIS duomenys

Ikimokyklinis ir priešmokyklinis ugdymas

Ikimokykliniame ugdyme dalyvaujančių 1-5 metų vaikų skaičiaus pokytis pateiktas lentelėje:

2021–2022 m. m.	2022–2023 m. m.	2023–2024 m. m.	2024–2025 m. m.
371 vaikai	417 vaikai	406 vaikai	388 vaikai
79,1 proc. (+10,8)	76,5 proc. (-2,6)	74,5 proc. (-2,0)	78,7 proc. (+4,2)

Šaltiniai: ŠVIS; rajono gyventojų registro duomenys

Ugdomų 6 metų vaikų dalis/pokytis (proc.) lyginant su bendru to amžiaus vaikų skaičiumi, pateikiamas lentelėje:

2021–2022 m. m.	2022–2023 m. m.	2023–2024 m. m.	2024–2025 m. m.
115 vaikų	120 vaikų	116 vaikų	123 vaikai
103 proc. (+3)	100,9 proc. (+0,9)	104,3 (+4,3) (121)	100,8 (+0,8) (124)

Mokinių mokymosi pasiekimai

2024 m. brandos egzaminų sesija buvo organizuota 132 rajono bendrojo ugdymo mokyklų ir Aukštaitijos profesinio rengimo centro abiturientams, eksternams bei buvusiems mokiniams.

Pagal pasirinktus mokomųjų dalykų egzaminus 2024 m. mūsų rajono savivaldybės abiturientams geriausiai sekėsi laikyti informacinių technologijų (egzamino rezultatų vidurkis savivaldybėje 54,56, šalyje – 41,8) biologijos (vidurkis savivaldybėje 56,62, šalyje – 46,44); geografijos (vidurkis savivaldybėje 60,7, šalyje – 55,01); fizikos (vidurkis savivaldybėje 14,29, šalyje – 12,16); valstybinius brandos egzaminus. Pažymėtina, kad informacinių technologijų ir biologijos dalykų 86-100 balų įvertinimus gavusių mokinių dalis yra didesnė nei vidutiniškai šalyje. Informacinių technologijų – 18,75, kai šalyje 13,22, biologijos – 13,79 proc., kai šalyje – 10,51 proc.

Matematikos valstybinio brandos egzamino neišlaikiusiųjų dalis šiemet beveik tris kartus mažesnė nei praeitais metais. Ji sumažėjo nuo 15,38 proc. iki 5,48 proc. (vidutiniškai šalyje – 10,5 proc.).

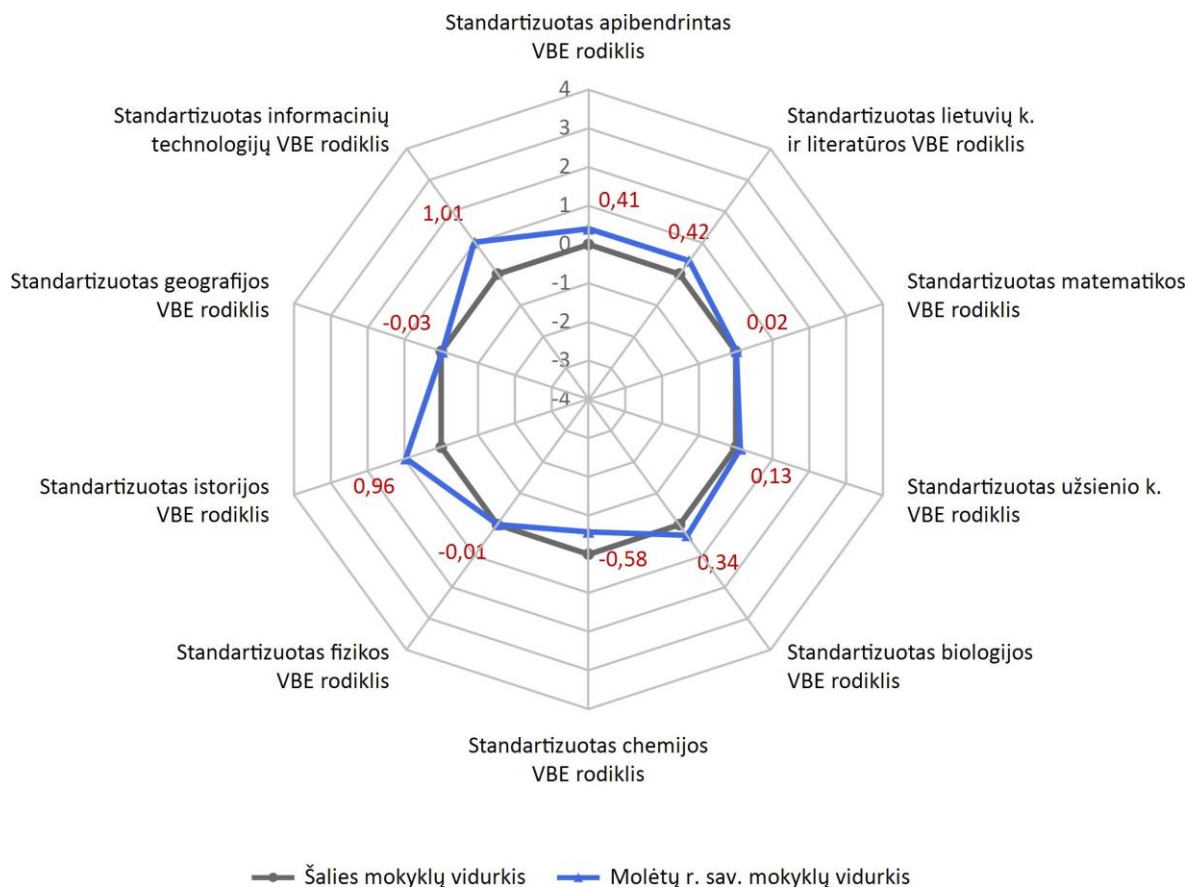
Lyginant su praeitais metais, abiturientų, gavusių matematikos valstybinio brandos egzamino įvertinimus 86-100 balų dalis sumažėjo nuo 6,41 iki 2,74 proc. Matematikos rezultato vidurkis šiek tiek atsiliko nuo šalies vidurkio (vidurkis savivaldybėje – 38,71, šalyje – 41,49).

Lietuvių kalbos ir literatūros valstybinio brandos egzamino neišlaikiusiųjų dalis mūsų rajono savivaldybėje lyginant su praėjusiais metais sumažėjo nuo 13,33 proc. iki 4,82 proc. (vidutiniškai šalyje – 8,71). Egzamino rezultatų vidurkis savivaldybėje 46,84, šalyje – 47,08. 3 mokiniai gavo 100 balų įvertinimus.

Anglų kalbos valstybinį brandos egzaminą išlaikė visi abiturientai (vidutiniškai šalyje neišlaikė 1,42 proc.). Gavusių anglų kalbos valstybinio brandos egzamino 86-100 balų įvertinimus dalis beveik atitinka šalies vidurkį (rajono savivaldybėje – 20,24, vidutiniškai šalyje – 21,3). Egzamino rezultatų vidurkis savivaldybėje 61,25, šalyje – 62,28. 1 mokinys gavo aukščiausią 100 balų įvertinimą.

Be anglų kalbos valstybinio brandos egzamino visi mūsų abiturientai išlaikė geografijos, istorijos, chemijos, rusų kalbos, fizikos, informacinių technologijų ir biologijos valstybinius brandos egzaminus.

Standartizuoti visų valstybinių brandos egzaminų įvertinimų vidurkių rezultatai, atspindintys bendrą Savivaldybės mokyklų darbo kokybę, rengiant mokinius valstybiniams egzaminams, pateikiami diagramoje:



Neformalusis mokinių švietimas

2024 metais neformaliajame ugdyme dalyvavo 1092 mokiniai (73,93 proc.). Mokyklose būrelius lankė 778 mokinių (52,67 proc. 1-12 kl. mokinių), Molėtų menų mokykloje ir Molėtų r. kūno kultūros ir sporto centre ugdėsi 536 mokiniai (36,3 proc. 1-12 kl. mokinių), Neformaliojo vaikų švietimo programas lankė 426 (28,8 proc. 1-12 kl. mokinių) rajono mokiniai. Buvo vykdoma 29 neformaliojo vaikų švietimo programos. Jų finansavimui buvo gauta 85300 Eur. Vienam mokiniui buvo skirta 15 eurų. Finansuojant NVŠ programas, prioritetas teikiamas: programoms, prisidedančioms prie STEAM įgyvendinimo plėtos; į 9-12 klasių (I-IV gimnazijos klasių) mokinių amžiaus tarpsnį orientuotoms programoms. Prioritetines programas lankantiems mokiniams buvo skirta 25 eurai. NVŠ krepšelis, vaikams, turintiems specialiųjų poreikių dvigubinamas, siekiant paskatinti aktyvesnį tokių vaikų dalyvavimą NVŠ veiklose.

Projektinė veikla

Eil. Nr.	Projekto pavadinimas	Rezultatas
1.	„Visiškos įtraukties modelio įgyvendinimas Molėtų pradinėje mokykloje“	Projekto tikslas – didinti įvairių ugdymosi poreikių turinčių mokinių įtrauktį į bendrojo ugdymo klases. Sudaryti 1 atvirąją klasę, išbandant visišką įtraukties modelį Molėtų rajono savivaldybės Molėtų pradinėje mokykloje.
2.	„Visos dienos mokyklos modelio diegimas Molėtų pradinėje mokykloje“(Nr. 29-005-P-0001)	Projekto tikslas – užtikrinti ir pagerinti visos dienos mokyklos teikiamas paslaugas Molėtų pradinės mokykloje. Projekto įgyvendinimo metu bus sprendžiamos šios problemos, mokyklos erdvėse ir lauke atsiradusios edukacinės, sporto ir poilsio erdvės, bus įsigyti reikalingi baldai, įranga ir priemonės. Šios investicijos pagerins mokyklos popamokinio užimtumo organizavimo paslaugų kokybę, užtikrins vaikų saugumą ir veiklų įvairovę. Tuo pačiu pagerės ir darbuotojų darbo sąlygos, įsigytos priemonės atvers daugiau galimybių veiklų įvairovei.
3.	„Tūkstantmečio mokyklos II“ antras etapas	2024 m. balandžio mėn. Molėtų rajono savivaldybė kartu su kitomis 36 Lietuvos savivaldybėmis įsijungė į projekto „Tūkstantmečio mokyklos II“ antrąjį etapą. Tikslas – projekte dalyvaujančiose Lietuvos savivaldybėse sukurti integralias, optimalias ir kokybiškas ugdymo(si) sąlygas mokinių pasiekimų atotrūkiams mažinti. Savivaldybė ir penkios bendrojo ugdymo mokyklos – Molėtų pradinė mokykla, Molėtų progimnazija, Molėtų gimnazija, Molėtų r. Alantos gimnazija, Molėtų r. Giedraičių Antano Jaroševičiaus gimnazija kartu su partneriais įgyvendins šias veiklas: mokyklų vadovų ir kitų pedagoginių darbuotojų kompetencijų stiprinimas; infrastruktūros kūrimas, plėtra ir atnaujinimas; mokyklų veiklos tobulinimas keturiose srityse: lyderystė veikiant, įtraukusis ugdymas, kultūrinis ugdymas, STEAM ugdymas. Savivaldybė, užtikrindama tinklavėiką tarp visų savivaldybės bendrojo ugdymo mokyklų, įgyvendins į mokyklų vadovų, mokytojų kompetencijų ūgtį

		orientuotas kvalifikacijos tobulinimo programas, įrengs STEAM centrus, kuriuose vyks patrauklios ir įdomios veiklos mokiniams, pedagogų ir vadovų bendruomenę burs bendros veiklos, skirtos dalintis turima patirtimi ir ieškoti naujų sprendimų paveikiam mokinių ugdymui.
4.	„Atviros ekosistemos atsiskaitymams negrynaisiais pinigais bendrojo ugdymo įstaigose kūrimas“	Projekto tikslas – formuoti ir ugdyti praktinį būsimų mokesčių mokėtojų finansinį ir skaitmeninį raštingumą bei sąmoningumą, paskatinti atsiskaitymus negrynaisiais pinigais bendrojo ugdymo įstaigose diegiant ir atnaujinant tam pritaikytą infrastruktūrą. Projekto metu buvo diegiama ir atnaujinama patekimo į mokyklas bei atsiskaitymo negrynaisiais pinigais infrastruktūra rajono bendrojo ugdymo mokyklose – įsigyta 5 praėjimo į mokyklą su pažymėjimais įranga, 5 išmanūs kasos aparatai kurie įdiegti mokyklų valgyklose. Mokiniai nemokamai aprūpinti elektroniniais mokinio pažymėjimais su mokėjimo funkcija, kuri leidžia mokiniui atsiskaityti už maistą, nenaudojant grynųjų pinigų.
5.	„Ikimokyklinio ugdymo paslaugų prieinamumo didinimas Molėtų rajono savivaldybėje“	Projekto tikslas - plėsti ikimokyklinio ugdymo paslaugų prieinamumą Molėtų mieste, pritaikant papildomas patalpas naujų grupių veiklai vykdyti. Projekto metu pritaikomos vaikų darželio – lopšelio „Vyturėlis“ antro aukšto patalpos, kuriose įrengiamos 3 naujos vaikų grupės ir 4 bendros edukacinės erdvės (biblioteka, pojūčių kambarys, kompiuterių klasė, erdvė dienos miego nemiegantiems vaikams). Pirmame pastato aukšte didinama esama vaikų grupė, įrengiama sporto-renginių salė. Siekiant užtikrinti laisvą judėjimą ir teikiamų paslaugų prieinamumą negalią turintiems asmenims įstaigoje įrengiami du keltuvai. Taip pat darželio-lopšelio teritorijoje įrengiamos 7 lauko pavėsines grupių formalaus ir neformalaus švietimo veiklų organizavimui gryname ore.
6.	„Bendrojo ugdymo įstaigų prieinamumo didinimas Molėtų rajono savivaldybėje“	Projektas skirtas užtikrinti ir padidinti bendrojo ugdymo įstaigų prieinamumą atskirtį patiriantiems vaikams. Projekto įgyvendinimo metu numatytas keltuvų neįgaliesiems įrengimas Alantos ir Giedraičių Antano Jaroševičiaus gimnazijose, bei Molėtų pradinėje mokykloje. Taip pat bus įsigytas elektrinis autobusiukas įvairias fizines negalias turinčių vaikų, jų tėvų/globėjų, mokyklų personalo pavėžėjimo užtikrinimui Molėtų rajone.
7.	„Ugdymo priemonės mokykloms“ Nr. 10-063-P-0001	Projekte dalyvauja penkios Savivaldybės mokyklos: Molėtų pradinė mokykla, Molėtų progimnazija, Molėtų gimnazija, Molėtų r. Alantos gimnazija, Molėtų r. Giedraičių Antano Jaroševičiaus gimnazija. Projektu siekiama gerinti švietimo paslaugų kokybę, aprūpinant efektyviai veikiančias bendrojo ugdymo mokyklas laboratorine įranga, priemonėmis ir kompiuterine įranga. Projekte numatytos veiklos: bendrojo ugdymo mokyklų aprūpinimas kompiuterine įranga; bendrojo ugdymo

		mokyklų aprūpinimas šiuolaikiškais gamtos ir technologijų mokslų priemonėmis pagal parengtą Ikimokyklinio, priešmokyklinio ir bendrojo ugdymo programas įgyvendinančių švietimo įstaigų aprūpinimo standartą. 2024 m. projekte dalyvaujančios mokyklos gavo 91 nešiojamus kompiuterius su pakrovimo spintomis.
--	--	--

Švietimo sistemos būklės kaita pagal švietimo stebėsenos rodiklius

Savivaldybėje patvirtinti būtinieji ir pasirenkamieji švietimo stebėsenos rodikliai.

Iš septyniolikos būtinųjų savivaldybės švietimo stebėsenos rodiklių Molėtų rajono savivaldybėje 11 pažangos siekis įgyvendintas. Dėl specialistų trūkumo ne visos švietimo įstaigos turi reikiamus švietimo pagalbos mokiniui specialistus, didėja poreikis turėti daugiau mokytojo padėjėjo pareigybių. Etatams lėšos užtikrinamos iš mokymo lėšų, prisideda savivaldybė biudžeto lėšomis, tačiau trūksta žmogiškojo kapitalo-specialistų šioms trūkstamoms pareigybėms užimti. Dėl mažėjančio mokinių skaičiaus rajone, bei nedidinanų klasių komplektų suformuotų pradinėje mokykloje, neįgyvendintas siekis padidinti vienai sąlyginei mokytojo pareigybei tenkančių mokinių skaičių iki šalies vidurkio. Daugėja vyresnio amžiaus mokytojų.

Lentelėje pateikiami būtinieji švietimo stebėsenos rodikliai:

Rodiklio (subrodiklio) pavadinimas	2021–2022 m. m.	2022–2023 m. m.	2023–2024 m. m.	2024–2025 m. m.	Pokytis
	Matavimo Vienetai	Matavimo Vienetai	Matavimo Vienetai	Matavimo Vienetai	Didėjantis/ mažėjantis
Ikimokykliniame ir priešmokykliniame ugdyme dalyvaujančių 3–5 metų vaikų dalis	89,15 %	93,53 %	96,28 %	97,33 %	↑/+
Savivaldybės mokyklose ugdomų 3–5 metų vaikų, kurių deklaruota gyvenamoji vieta yra kitoje savivaldybėje, dalis	2,53%	3,79%	5,3%	7,5%	↑/-
Savivaldybės 3–5 metų vaikų, ugdomų ne savivaldybės mokyklose, dalis	8,50%	9,71%	5,9%	8,3%	↑/-
Mokinių, turinčių specialiųjų ugdymosi poreikių, ugdomų integruotai bendrosios paskirties mokyklose, dalis	21,95%	21,01%	23,26 %	23,01 %	↓/-

Negalią turinčių mokinių dalis nuo mokinių, turinčių specialiųjų ugdymosi poreikių, ugdomų integruotai bendrosios paskirties mokyklose	7,65%	7,57%	8,9 %	8,6%	↓/-
Švietimo pagalbą gaunančių mokinių dalis	59,55%	93,13%	89,3%	76,98%	↓/-
Neformaliojo švietimo veikloje dalyvaujančių mokinių dalis	70,56%	68,78%	67,9%	75,38%	↑/+
Bendrojo ugdymo mokyklų 1–8 klasių komplektų, kurie yra jungtiniai, dalis	14,04%	7,14 %	7,14%	7,14%	nepakito/=
Bendrojo ugdymo mokyklų klasių komplektų, kuriuose yra mažiau kaip 8 mokiniai, dalis	4,17%	1,43 %	1,47%	1,47%	nepakito/=
Naujai komplektuojamų priešmokyklinio ugdymo grupių, kuriuose yra ne daugiau kaip 20 mokinių, dalis	85,71%	100%	60%	100%	↑/+
Naujai komplektuojamų bendrojo ugdymo mokyklų bendrosios paskirties 1 klasių komplektų, kuriuose yra ne daugiau kaip 24 mokiniai, dalis	100 %	100 %	100%	100%	nepakito/=
Vienai sąlyginei mokytojo pareigybei tenkančių mokinių skaičius bendrojo ugdymo mokyklose	10,53 vnt.	10,63 vnt.	10,74 vnt.	10,57 vnt.	↓\+
Jaunesnių nei 50 metų bei 50 metų ir vyresnio amžiaus mokytojų skaičiaus santykis	0,33 vnt.	0,30 vnt.	0,32 vnt.	0,37 vnt.	↑/+
Daugiau kaip 2 metų pedagoginio darbo stažą turinčių darbuotojų dalis	89,11%	89,83%	79,35%	76,84%	↓\-
Švietimo įstaigų, kuriuose nėra nuolatinio vadovo daugiau kaip 12 mėnesių,	0,00 %	0,00 %	0,00 %	0,00 %	nepakito/=

dalis nuo bendro švietimo įstaigų skaičiaus					
Pagrindinio ugdymo pasiekimų patikrinimo metu bent pagrindinį mokymosi pasiekimų lygį pasiekusių mokinių dalis (lietuvių kalba ir literatūra, matematika)	20,7%	35,2%	44%	-	↑/+
Tris ir daugiau valstybinių brandos egzaminų išlaikiusių abiturientų dalis	57,98 %	65,18 %	74,26%	-	↑/+

Iš 9 pasirenkamųjų rodiklių daugiau kaip pusės rodiklių pažanga yra pasiekta. Ypač džiugina gerėjantys pasiekimų rezultatai, 100 procentų abiturientų gavusių vidurinio išsilavinimo brandos atestatus. Tačiau kaip ir visoje respublikoje turime mažėjantį vaikų ir mokinių skaičių. Taip pat sumažėjo labai gerai valstybinius brandos egzaminus išlaikiusių abiturientų dalis, lyginant su praėjusiais mokslo metais.

Lentelėje pateikiami pasirenkamieji švietimo stebėsenos rodikliai:

Rodiklio (subrodiklio) pavadinimas	2021–2022 m. m.	2022–2023 m. m.	2023-2024 m. m.	2024-2025 m. m.	Pokytis
	Matavimo Vienetai	Matavimo Vienetai	Matavimo Vienetai	Matavimo Vienetai	Didėjantis/ mažėjantis
Ugdytinių skaičius pagal švietimo įstaigų vykdomas ugdymo programas	1502	1530	1504	1474	↓/-
Ne visu etatu (mažiau 36 kontaktinių ir nekontaktinių valandų per savaitę) dirbančių mokytojų skaičius ir procentas	88 55,7%	78 50,32%	53 38%	-	↓/+
Pagrindinio ugdymo pasiekimų patikrinimo metu bent pagrindinį mokymosi pasiekimų lygį pasiekusių mokinių dalis (lietuvių kalba ir literatūra)	62,1%	60,2%	71,6%	-	↑/+
Pagrindinio ugdymo pasiekimų patikrinimo metu bent pagrindinį mokymosi pasiekimų lygį pasiekusių mokinių dalis (matematika)	20,9%	37,5%	20,9%	-	↓/-
Pagrindinio ugdymo pasiekimų patikrinimo metu patenkinamo mokymosi pasiekimų lygio nepasiekusių mokinių dalis (matematika)	20,9%	47,2%	22,6%	-	↓/-

Mokinių, įgijusių pagrindinį išsilavinimą dalis (Mokinių gavusių pagrindinio išsilavinimo pažymėjimus dalis)	91,91%	91,87%	95,79%	-	↑/+
Mokinių, įgijusių vidurinį išsilavinimą dalis (Mokinių gavusių brandos atestatus dalis)	96,26%	95,19%	100%	-	↑/+
Švietimo pagalbos specialistų, tenkančių 100 mokinių skaičius	1,06	1,08	1,23	1,34	↑/+
Mokinių matematikos VBE gavusių 86-100 balų dalis	1,45%	6,85%	2,82%	-	↓/-

VII. KULTŪRINĖ VEIKLA

Įgyvendinant Molėtų rajono savivaldybės kultūrinės ir sportinės veiklos bei jos infrastruktūros programą, siekiama plėtoti kultūros, sporto, laisvalaikio paslaugų sistemą, sudaryti sąlygas asmens saviraiškai, skatinti turizmo ir laisvalaikio paslaugų kokybės gerinimą ir įvairovę.

Lentelėje pateikiami kultūros įstaigų rodikliai nuo 2022 m.:

Eil. Nr.	Pavadinimas	2022 m.	2023 m.	2024 m.
1.	Darbuotojų skaičius	115	119	117
2.	Biudžeto lėšos (tūkst. eurų)	1758,3	2054,9	2333,5
3.	Lėšos už teikiamas paslaugas (tūkst. eurų)	88,8	137,7	152,3
4.	Projektinės ir rėmėjų lėšos (tūkst. eurų)	132,4	118,1	183,3
5.	Lankytojų skaičius (tūkst.)	213,8	260,7	271,2

2024 m. kultūros įstaigų rodiklių detalizavimas pateikiamas pagal kiekvieną įstaigą:

Eil. Nr.	Pavadinimas	Krašto muziejus	Viešoji biblioteka	Kultūros centras	Kaimynystės namai
1.	Darbuotojų skaičius	27	47	41	2
2.	Biudžeto lėšos (tūkst. eurų)	552,7	810,2	871,4	99,2
3.	Lėšos už teikiamas paslaugas (tūkst. eurų)	101,81	9,7	25,5	15,3
4.	Projektinės ir rėmėjų lėšos (tūkst. eurų)	14,88	17,8	147,6	3
5.	Lankytojų skaičius (tūkst.)	42,19	114,55	110,3	4,17

Molėtų rajono savivaldybės viešosios bibliotekos veikla

Bibliotekos tinkle veikia viešoji biblioteka ir 24 kaimo bibliotekos, iš kurių 4 sujungtos su kaimo mokyklų bibliotekomis.

Užtikrintas Molėtų rajono bibliotekų tinklo prieinamumas, gyventojų poreikių patenkinimas, visose kaimų bibliotekose sklandžiai naudojama 2023–2024 m. įdiegta inovatyvi LIBIS skaitytojų aptarnavimo posistemė. Molėtuose ir Giedraičiuose sėkmingai naudojama knygomatų paslauga.

Prie skaitymo skatinimo ir prieinamumo ženkliai prisidėjo nauja TBA (tarpbibliotekinis abonementas) paslauga, leidžiantis molėtiškiams skaitytojams pasiskolinti bet kokias norimas knygas, esančias kitose Lietuvos bibliotekose. Pagal šios paslaugos populiarumą Molėtų r. sav. viešoji biblioteka užima antrą vietą Panevėžio regione (tarp 12 savivaldybių).

Remiant Molėtų savivaldybei biblioteka parengė spaudai Alantos krašto istoriją pristatančią knygą „Alantos krašto istorijos. Įvykiai ir žmonės“. Šio leidinio autorius – istorikas Gintautas Šeikis. 2024 metais biblioteka gavo dalinį Lietuvos kultūros tarybos finansavimą net 4 projektams. Tęstinumą išlaikė projektai „Virtuali filosofijos skaitykla“ ir „Rašytojų rezidencijų programa „Parašyta Molėtų krašte“, kurių veiklos į Molėtus pritraukė didelį būrį profesionalių kūrėjų, rašytojų, filosofų.

Projektu „Moderni biblioteka: inovatyvi paslauga „Kosmoteka“ biblioteka sėkmingai tęsė astronomijos mokslo populiarinimą per literatūrą, ekskursijas bei edukacinius užsiėmimus.

Projektas „Vaikų atradimai Molėtų krašte“, skirtas pristatyti Molėtų krašto rašytojų Petro Tarasenos ir Antano Pivoro kūrybą, bei joje nagrinėjamas mitologijos temas, sulaukė didelės sėkmės. Jo metu sukurtos patrauklios ir žaismingos edukacinės priemonės, kurių pagalba vaikai gali susipažinti su lietuvių mitologija, leisti pasireikšti savo fantazijai ir kūrybiškumui. Taip pat svarbu, jog šio projekto priemonėmis sėkmingai mažinta regiono vaikų atskirtis ir pagerintas prieinamumas prie kultūros produktų.

Suorganizuotas Molėtų rajono savivaldybės Kazio Umbraso literatūrinės premijos konkursas ir laureatų apdovanojimo renginys.



Organizuota daug susitikimų ir knygų pristatymų, kuriuose dalyvavo gamtininkas Marius Čepulis, aktorius, rašytojas Alvydas Šlepikas, aktorius Vidas Bareikis, komikas Paulius Ambrazevičius, kraštotyrininkė Alma Šlamaitė, mitybos specialistė Rita Šilenskienė, etnologas prof. Libertas Klimka, Lietuvos Nepriklausomybės akto signataras Česlovas Juršėnas, rašytojai Tomas Dirgėla, Jurga Vilė, Marius Marcinkevičius, Daiva Molytė-Lukauskienė, Justina Kapeckaitė, poetai Patricija Gudeikaitė, Aistis Žekevičius, Rūta Vyžintaitė, Nijolė Navikienė, Rūta Mikulėnaitė-Jonuškienė, Rimvydas Stankevičius, Antanas A. Jonynas, Vladas Braziūnas, kanklininkė Agota Zdanavičiūtė, bardas Olegas Ditkovskias, fotografė Rita Pumputienė, kavos ekspertas Emanuelis Ryklys, gamtininkė Gintarė Grašytė, žurnalistas Henrikas Vaitiekūnas, filosofai Lina Vidauskytė, Tomas Sodeika, Žilvinė Gaižutytė-Filipavičienė, Timofej Murašov, mokslo žurnalistė Goda Raibytė-Aleksa, etnoastronomas Jonas Vaiškūnas, menotyrininkas Juozapas Blažiūnas, iliustratorės Lina Itagaki, Laima Matuzonytė, Lietuvos etnokosmologijos muziejaus vadovas Linas Šmigelskas, aktorius Mindaugas Papinigis, astronomas Saulius Lovčikas, tautodailininkė Odeta Bražėnienė, literatūros kritikas Valentinas Sventickas, fotografas Levas Žiriakovas, fotografė Šarūnė Katinaitė. Spektaklius bibliotekoje pristatė „Stalo teatras“, Zarasų rajono savivaldybės viešosios bibliotekos teatro trupė.

Molėtų kultūros centro veikla

Molėtų kultūros centras (toliau – Kultūros centras) savo veikloje puoselėja etninę kultūrą, mėgėjų meną, kuria menines programas, plėtoja edukacinę, neformalaus vaikų švietimo, pramoginę veiklas, organizuoja profesionalaus meno sklaidą ir kt.

Molėtų kultūros centras turi struktūrinį padalinį Molėtų atvirą jaunimo centrą, kuriame vykdomas atviras darbas su jaunimu, teikiamos socialinės, pedagoginės, psichologinės, profesinio orientavimo ir ugdymo paslaugos. Molėtų kultūros centras yra viena iš pagrindinių Molėtų savivaldybės kultūrą reprezentuojančių, įvaizdį formuojančių įstaigų, veikianti tikslingai, kad būtų užtikrintas visuomenės kultūrinių poreikių įgyvendinimas.


Kultūros centre veikia 30 įvairaus žanro mėgėjų meno kolektyvų, kuriuose dalyvauja 302 nariai, iš jų vaikų ir jaunimo kolektyvuose – 161 narys. 100-mečio dainų šventėje „Kad giria žaliuotų“ dalyvavo 13 kultūros centro mėgėjų meno kolektyvų (140 dalyvių). 6 Molėtų kultūros centro kolektyvams buvo suteikta aukščiausia – I kategorija: sutartinių giedotojų grupė „Alsūnė“ vad. R. Pelakauskienė; tradicinė kapela „Kapelyta mažulyta“ vad. R. Lukošūnaitė; teatro studija „Remarka“ vad. J. Žalalienė; peterburginių armonikų ansamblis „Aukštaitijos armonikieriai“, tradicinė kapela „Ryna“ vad. K. Kuzmickas ir vokalinis ansamblis „A Cappella“ vad. V. Zutkuvienė.



Visi Molėtų kultūros centro mėgėjų meno kolektyvai naujai rengė ir pristatė savo koncertines programas žiūrovams, atstovavo rajonui įvairiuose renginiuose: 176 pasirodymai Kultūros centro organizuojuose renginiuose, 44 – kitų institucijų. Iš viso rajone kolektyvai surengė 220 pasirodymų; už rajono ribų – 62 koncertiniai pasirodymai; 16 – dalyvavimų konkursuose – 13 laimėjimų. 4 kolektyvai laimėjo pirmas vietas: senjorų liaudiškų šokių kolektyvas „Alanta“ ir mergaičių liaudiškų šokių grupė „Lajutė“ vad. A. Ališkevičiūtė; pop rock grupė „Elektrovara“ vad. A. Žiautys ir šokio studija „M Sky“ vad. P. Žvikevičienė.

Molėtų krašto muziejaus veikla

Molėtų rajone veikiančių Molėtų krašto muziejų (toliau – Muziejus) 2024 metais sudarė 9 objektai: Alantos dvaro muziejus-galerija, Ežerų žvejybos muziejus, Antano Truskausko medžioklės ir gamtos muziejus ir Molėtų krašto tradicinių amatų centras Mindūnuose, Etnografinė sodyba ir dangaus šviesulių stebykla Kulionyse, Vienuolyno muziejus Videniškiuose, Molėtų dailės galerija, Molėtų krašto muziejus, Molėtų skulptūrų parkas.



Muziejus vykde ne tik savo tradicines funkcijas, bet ir plėte naujas veiklas.

2024 metais Muziejus įgyvendino 3 LKT finansuotus projektus - „Vertingiausių kunigaikščių Giedraičių giminės eksponatų restauravimas IV etapas“, „XXVI-oji respublikinė tradicinio siuvinėjimo stovykla „Žalasis laumžirgis: „terba“ – maišelis duonai“ ir „Muziejininkų kvalifikacijos kėlimas: kultūros paveldo objektų saugojimo ir eksponavimo principų teorija ir praktika“. Kaip projektų partneris, Molėtų krašto muziejus dalyvavo Lietuvos teatro, muzikos ir kino muziejaus, Maironio lietuvių literatūros muziejaus ir Ignalinos krašto muziejaus projektuose – Muziejaus erdvėse buvo eksponuotos kolegų parengtos parodos, vyko edukacinės programos, susitikimai, demonstruota diorama.

Muziejuje vyko tradicinės veiklos – organizuotos ir rengtos parodos, renginiai, edukaciniai užsiėmimai. Įvyko tradiciniai renginiai: 28-oji Žiemos ir Užgavėnių šventė „Mindūnai 2024“, 26-oji Molėtų rajono savivaldybės Dailės ir fotografijos premijos paroda, Molėtų dailės galerija dalyvavo meno mugėje „Art Vilnius 2024“, 26-oji respublikinė tradicinio siuvinėjimo stovykla „Žalasis laumžirgis“, 27-oji pirmosios žalumos šventė „Jorė 2024“, su tautodailininkais dalyvauta respublikinėje liaudies meno parodoje „Iš šerdies“, skirtoje Dainų šventės 100-mečiui. Per 2024 metus visose Muziejaus ekspozicijose surengta 90 įvairių renginių, eksponuotos 56 parodos.

Molėtų krašto tradicinių amatų centre išbandyta nauja veikla – surengta vaikų vasaros stovykla „Atgal į gamtą“.

Per metus Molėtų krašto muziejaus rinkiniuose sukaupta ir suinventorinta 238 vnt. naujų eksponatų: 201 vnt. įtraukta į pagrindinio fondo istorijos-etnografijos, fotografijos, raštijos, archeologijos rinkinius; 37 vnt. – į pagalbinį fondą.

2024 metais Muziejus nupirko 33 vnt. muziejinių vertybių: Fotografijų rinkinys papildytas 16 originalių fotografijų – tai I ir II pasaulinio karo laikų Molėtų mieste ir rajone vaizdai. Įsigyta vertybių-interjero detalių (istorijos–etnografijos rinkinys) į Alantos dvarą – laikrodis, žvakidės (2 vnt.), vazos (2 vnt.), muzikinė dėžutė su diskais (12 vnt. komplektas). Dabar muziejaus rinkiniuose saugojami 36136 eksponatai.

Muziejaus lankytojų skaičius ir gautos lėšos už teikiamas atlygintinas paslaugas 2024 m.:

Eil. Nr.	Molėtų krašto muziejaus padalinio pavadinimas	Lankytojų skaičius	Iš jų moksleivių	Gauta lėšų už paslaugas (eurais)
1.	Alantos dvaro muziejus galerija	4734	514	12443,5
2.	Ežerų žvejybos muziejus	7309	1494	35160,5
3.	Antano Truskausko medžioklės ir gamtos muziejus	6995	1401	
4.	Molėtų krašto tradicinių amatų centras	1875	647	22132
5.	Etnografinė sodyba ir dangaus šviesulių stebyklą	3353	857	19346
6.	Vienuolyno muziejus	4604	1258	9563
7.	Molėtų krašto muziejus	3001	563	3163,62

8.	Molėtų dailės galerija (MKC renginiuose)	10314	-	
	Iš viso muziejuje:	31871	6734	
	Bendrai iš viso:	42185	6734	101808,62

VIII. SOCIALINĖ VEIKLA IR TEIKIAMOS SOCIALINĖS PASLAUGOS

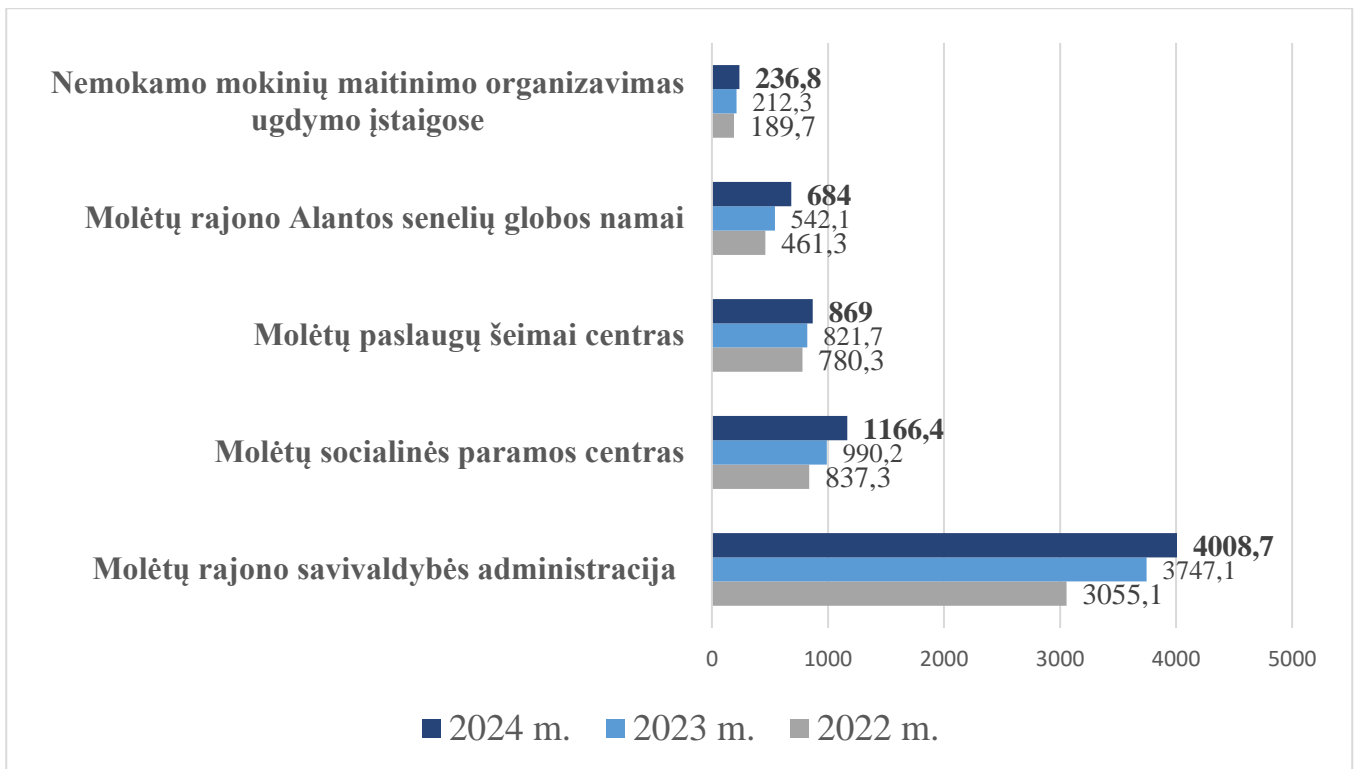
Molėtų rajono savivaldybės tikslas - užtikrinti visavertę ir saugią socialinę aplinką, vykdant savarankiškasias ir valstybines (valstybės perduotas savivaldybei) funkcijas. Siekiant gerinti socialinių paslaugų kokybę ir prieinamumą ir mažinti socialinę atskirtį Molėtų rajone kasmet didinamas finansavimas Savivaldybės socialinės atskirties mažinimo programai. Detali informacija apie panaudotą finansavimą pagal asignavimų valdytojus ir paslaugų teikėjus pateikiama lentelėje:

Eil. Nr.	Įstaigos/ asignavimų valdytojo pavadinimas	2021	2022	2023	2024	Lėšų didėjimas lyginant su 2023 metais, tūkst. Eur
1.	Molėtų rajono savivaldybės administracija	2065,3	3055,1	3747,1	4008,7	261,6
2.	Molėtų socialinės paramos centras	691,6	837,3	990,2	1166,4	176,2
3.	Molėtų paslaugų šeimai centras	641,2	780,3	821,7	869	47,3
4.	Molėtų rajono Alantos senelių globos namai	369,4	461,3	542,1	684	141,9
5.	Nemokamo mokinių maitinimo organizavimas ugdymo įstaigose	175,4	189,7	212,3	236,8	24,5
Iš viso lėšų socialinei programai:		3942,9	5323,7	6313,4	6964,9	651,5
Lėšų pokytis lyginant su praeitais metais, tūkst. Eur:		427,9	1380,8	989,7	651,5	
Lėšų pokytis lyginant su praeitais metais, procentais:		12,17	35,02	18,59	10,32	

Gerinti socialinių paslaugų kokybę ir prieinamumą

Socialinės paslaugos ir pagalba teikiama Molėtų rajono savivaldybės administracijoje, seniūnijose, biudžetinėse įstaigose: Molėtų socialinės paramos centre, Molėtų paslaugų šeimai centre, Molėtų rajono Alantos senelių globos namuose ir kitose viešosiose, socialines paslaugas teikiančiose įstaigose. Kiekvienais metais socialinių paslaugų spektras plečiasi, plečiasi ir paslaugų įvairovė, galimybės teikti socialines paslaugas, didėja paslaugų gavėjų skaičius, kuriems paslaugos tampa prieinamos, suteikiamos laiku.

Trijų metų panaudotas finansavimas socialinių paslaugų vykdymui ir įstaigų išlaikymui (2022 m. – 5323,7 tūkst. Eur; 2023 m. - 6313,4 tūkst. Eur; 2024 – 6964,9 tūkst. Eur) pateikiamas diagramoje:



Lentelėje pateikiamas paslaugų gavėjų skaičius pagal kiekvieną teiktą paslaugą:

Eil. Nr.	Paslaugos pavadinimas	Paslaugų gavėjų skaičius, viso	Paslaugų gavėjų skaičius savivaldybės biudžetinėse įstaigose	Paslaugų gavėjų skaičius kito pavaldymo įstaigose
	Ilgalaikė/trumpalaikė socialinė globa senyvo amžiaus ir suaugusiems asmenims su negalia	123	38	85
	Ilgalaikė/trumpalaikė socialinė globa tėvų globos netekusiems vaikams	10	5	5
	Dienos socialinė globa	20	19	1
	Pagalba į namus	181	181	-
	Palydėjimo paslauga jaunuoliams	9	9	-
	Socialinių įgūdžių ugdymas, palaikymas ir (ar) atkūrimas	76 (šeimos) 34	76 (šeimos)	34
	Socialinė priežiūra šeimoms	11 (šeimos)	11 (šeimos)	-
	Socialinė rehabilitacija asmenims su negalia bendruomenėje	178	-	178
	Apgyvendinimas nakvynės namuose	9	-	9
	Intensyvi krizių įveikimo pagalba	34	29	5
	Pagalba globėjams (rūpintojams), budintiems ir nuolatiniais globotojams, tėviams ir šeimynų dalyviams ar besirengiantiesiems jais tapti	27 globėjų/ tėvių šeimos 1 šeimyna 30 globojamų vaikų	24 globėjų/ tėvių šeimos 1 šeimyna 29 globojami vaikai	1 globojamas vaikas
	Apgyvendinimas apsaugotame būste	2	-	2
	Vaikų dienos socialinė priežiūra	129	38	91
	Trumpalaikė vaikų iki 6 m. priežiūra	22	22	-

Socialinių dirbtuvių paslauga	12	-	12
Laikino atokvėpio paslauga	3	2	1
Transporto organizavimas	110	110	-
Asmeninė pagalba	9	9	-
Potencialių socialinių paslaugų gavėjų paieška	182	182	-
Kompleksinės paslaugos šeimai	236	236	-
Darbas su bendruomene	113	113	-
Atvirasis darbas su jaunimu	513	513	-
Mobilusis darbas su jaunimu	77	77	-

Įgyvendinant *Materialinio nepritekliaus mažinimo programą savivaldybėje*, parama buvo suteikta 1679 asmenims, pervedant lėšas į 1108 prekybos tinklų išduotas mokėjimo kortelės. 3 įstaigos įgyvendino 3 papildančias priemones, kurių metu 136 šią paramą gaunantys asmenys dalyvavo įvairiose veiklose, kurios buvo orientuotos į psichinės ir fizinės sveikatos stiprinimą bei šeimų kultūrinį bei švietėjišką užimtumą.

Įgyvendinant *Užimtumo skatinimo ir motyvavimo paslaugų nedirbantiems ir socialinę paramą gaunantiems asmenims modelį* 2024 m., į Užimtumo didinimo programą pagal Molėtų rajono savivaldybės asmens siuntimo pas nedirbančių asmenų atvejo vadybininką tvarkos apraše nustatytus kriterijus atrinkta 105 asmenys dalyvauti programoje, pasirašyti 49 nauji susitarimai. Per 2024 m. įgyvendinti 49 susitarimai, 24 asmenys įdarbinti, iš jų 10 sudarant neterminuotą bei 14 terminuotą darbo sutartis.

Darbingo amžiaus nedirbantys asmenys, gaunantys socialinę paramą, buvo nukreipiami atlikti visuomenei naudingą veiklą pagal gyvenamąją vietą. Per 2024 m. visuomenei naudingoje veikloje dalyvavo 401 asmenys, iš jų:

Metai	Asmenų, pasitelktų visuomenei naudingai veiklai atlikti, skaičius	Socialinės pašalpos gavėjų, dalyvavusių veikloje, skaičius	Įsidarbinusių socialinės pašalpos gavėjų, dalyvavusių veikloje, skaičius
2022	442	442	32
2023	448	448	27
2024	401	401	31

Molėtų rajono nedarbo kitimo tendencija pateikiama lentelėje:

	2021	2022	2023	2024
Nedarbo procentas Molėtų rajone	15,1	10,1	8,4	8,8
Šalies vidurkis procentais	13	9	8,6	9
Bedarbių skaičius Molėtų rajone (metų vidurkis)	1552	1056	887	827

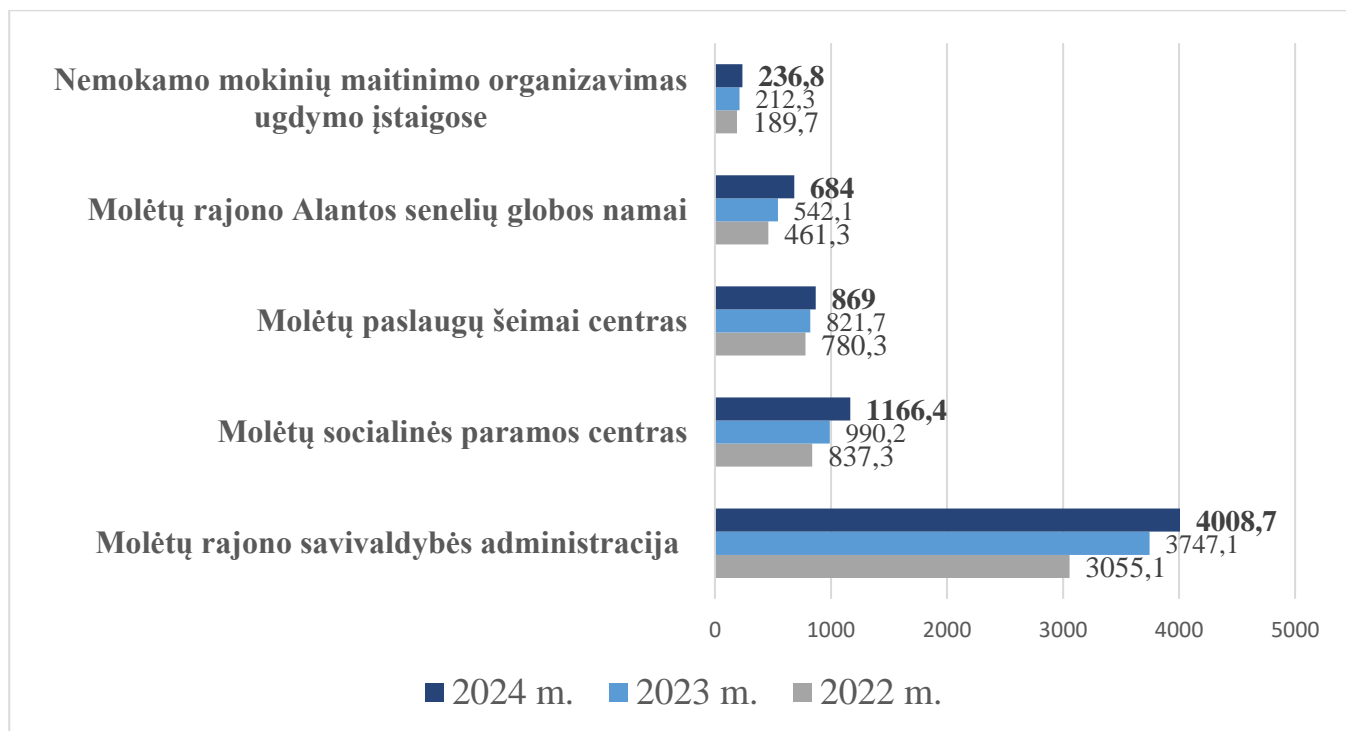
Būsto pritaikymo programa vykdoma ne tik Molėtų mieste, bet ir kaimuose, lėšos skiriamos iš valstybės ir savivaldybės biudžetų. 2024 metais įgyvendinant Būsto pritaikymo žmonėms su negalia programą, pritaikyta 9 būstai suaugusiems asmenims su negalia, iš jų 6 kaime. Šios programos įgyvendinimui iš savivaldybės biudžeto lėšų skirta – 32,8 tūkst. eurų, iš valstybės biudžeto lėšų – 49,5 tūkst. eurų. Duomenys pateikiami lentelėje:

Eil. Nr.	Duomenys	Suma tūkst. eurų		
		Iš viso	Iš valstybės biudžeto	Iš savivaldybės biudžeto
1.	Iš viso būstams pritaikyti neįgaliesiems:	82,3	49,5	32,8
1.1.	būsto pritaikymo darbams	78,8	47,3	31,5
1.2.	keltuvams įsigyti, montuoti ir eksploatuoti	1,5	1,0	0,5
1.3.	Įvairių tipų prievažoms, nuovažoms ir rampoms įrengti	2	1,2	0,8
2.	būsto pritaikymo priemonėms administruoti (4 proc.)	1	1	x

Būstų pritaikymo neįgaliesiems priemonės vienetais, nurodytos lentelėje:

Eil. Nr.	Pritaikyta būstų neįgaliesiems ir įsigyta įrenginių	vnt.
1.	Pilnai pritaikyta būstų, iš jų:	9
2.	Įsigytų ir/ar sumontuotų (įskaitant pačių asmenų įrengtus keltuvus (liftus) keltuvų (liftų) skaičius	1
3.	Eksploatuotų keltuvų (liftų) skaičius	7

Trijų metų panaudotas finansavimas socialinių paslaugų vykdymui ir įstaigų išlaikymui (2022 m. – 5323,7 tūkst. Eur; 2023 m. - 6313,4 tūkst. Eur; 2024 – 6964,9 tūkst. Eur) pateikiamas diagramoje:



Kiekvienais metais Savivaldybė skiria vis daugiau lėšų socialinei atskirčiai mažinti, prisideda.

Socialinių tikslų įgyvendinimas vykdomas per funkcijų ir paslaugų teikimą biudžetinėse įstaigose:

Eil. Nr.	Paslaugų, priemonių, funkcijų pavadinimas	2024 metai	2023 metai
1. Molėtų socialinės paramos centras:			
1.1.	Socialinių įgūdžių ugdymo, palaikymo ir (ar) atkūrimo paslaugos ir socialinės priežiūros šeimai paslaugos	2024 metais socialinių įgūdžių ugdymo ir atkūrimo paslaugos teiktos 76 šeimoms, kuriose auga 137 vaikai. Socialinė priežiūra šeimoms, auginančioms kūdikius iki 24 mėn. ir auginančioms vaikus su negalia iki 36 mėn. buvo teikta 11 šeimų.	2023 metais socialinių įgūdžių ugdymo ir atkūrimo paslaugos teiktos 73 šeimoms, kuriose auga 146 vaikai, socialinė priežiūra šeimoms, auginančioms kūdikius iki 12 mėn. ir auginančioms vaikus su negalia iki 36 mėn. buvo teikta 10-čiai šeimų.
1.2.	Atvejo vadybos paslaugos	2024 metais atvejo vadyba buvo pradėta 40-iai šeimų. Per metus atvejo vadybos procesas buvo taikomas 99	2023 metais buvo pradėta 58 šeimoms. Per metus atvejo vadybos procesas buvo taikomas 61 šeimai patiriančiai sunkumus.

		šeimoms, patiriančioms sunkumus. 54 šeimoms atvejo vadybos procesas buvo užbaigtas.	
1.3.	Paslaugos asmenims su negalia ir senyvo amžiaus asmenims:		
1.3.1.	Pagalbos į namus paslauga	2024 metais pagalbos į namus paslaugas gavo 181 paslaugų gavėjas. Molėtų mieste paslaugas gavo – 43 asmenys, seniūnijose – 138. Mokamos paslaugos buvo teikiamos – 166 gavėjams, nemokamos – 15 gavėjų. Pagalbos į namus paslaugas Centre metų eigoje teikė 15 lankomosios priežiūros darbuotojų. Pagalbos į namus paslaugos gavėjai pagal seniūnijas: Alantos sen. – 18, Balninkų sen. - 11, Čiulėnų sen. – 14, Dubingių sen. – 4, Giedraičių sen. - 24, Inturkės sen. – 9, Joniškio sen. – 25, Luokesos sen. – 20, Mindūnų sen. – 2, Videniškių sen. – 3, Suginčių sen. - 8, Molėtų m. – 43	2023 metais pagalbos į namus paslaugas gavo 146 gavėjai. Per 2023 metus mokamos paslaugos buvo teikiamos - 133 gavėjams, nemokamos – 13 gavėjų.
1.3.2.	Asmenų apgyvendinimas socialinės globos įstaigose	Per 2024 m. priimti 43 prašymai į socialinės globos institucijas ilgalaikiai socialinei globai, iš kurių 35 asmenys išvyko į socialinės globos namus, 13 laukia eilėje, atsisakė vykti 3 asmenys, 5 asmenys mirė.	2023 m. priimti 38 prašymai į socialinės globos institucijas, ilgalaikiai socialinei globai, iš kurių 23 asmenys išvyko į socialinės globos namus, 9 - laukia eilėje, atsisakė vykti 3 asmenys, 3 asmenys mirė

1.3.3.	Asmeninės pagalbos paslaugos	2024 m. asmeninės pagalbos paslauga teikta 9-iems darbingo amžiaus asmenims, turintiems negalia. Asmuo su negalia vidutiniškai paslaugas gaudavo 54 val. per mėnesį. Paslaugų gavėjai pagal teritorijas: Molėtų mieste – 2, Alantos sen. – 2, Balninkų sen. – 0, Videniškių sen. – 1, Dubingių sen. – 2, Giedraičių sen. – 1, Mindūnų sen. – 1	2023 m. asmeninės pagalbos paslauga teikta 11-ai darbingo amžiaus asmenims, turintiems negalia. Asmuo su negalia vidutiniškai paslaugas gaudavo 44 val. per mėnesį.
1.3.4.	Būsto pritaikymas asmenims su negalia	2024 m. dėl būsto ir aplinkos pritaikymo neįgaliesiems buvo priimti 6 prašymai	2023 m. dėl būsto ir aplinkos pritaikymo neįgaliesiems buvo priimti 17 prašymų
1.3.5.	Dienos socialinė globa asmens namuose	2024 m. dienos socialinė globa asmens namuose buvo teikiama 19 asmenų pagal nesikartojantį sąrašą, naujai priimti 4 sprendimai ir dar 2 sprendimai buvo skirti paslaugų atnaujinimui. 6 asmenims paslaugos buvo nutrauktos ir 1 asmeniui sustabdytos. Dienos socialinės globos asmens namuose paslaugų gavėjai vidutiniškai gauna 3,5 valandas per dieną.	2023 m. dienos socialinė globa asmens namuose buvo teikiama 22 asmenims, naujai priimta 12 sprendimų ir dar 1 sprendimas buvo skirtas paslaugų atnaujinimui
1.3.6.	Laikino atokvėpio paslauga	Laikino atokvėpio paslaugą savo namuose 2024 metais gavo 2 asmenys. Šios paslaugos trukmė vidutiniškai truko 2,5 valandos per dieną.	2023 m. atokvėpio paslauga buvo teikiama tik globos įstaigose -2 asmenims paslaugą teikė Utenos socialinės globos namai, 1 asmeniui – Strūnos socialinės globos namai

1.4.	Socialinės atskirties mažinimas, teikiant socialines paslaugas asmenims, patiriantiems socialinę riziką	Per 2024 m. tokias paslaugas gavo net 115 asmenų, patiriančių socialinę riziką. Įvairios paslaugos šiems asmenims buvo suteiktos 976 kartus.	2023 m. tokias paslaugas gavo net 97 asmenys, patiriantys socialinę riziką. Įvairios paslaugos šiems asmenims buvo suteiktos 1453 kartus.
1.5.	Prevencinės ir kompleksinės paslaugos	Per 2024 metus buvo surasti 182 nauji paslaugų gavėjai, kurie nukreipti konkrečių paslaugų teikimui, 236 asmenys gavo kompleksines paslaugas, 113 asmenų gavo paslaugas dirbant bendruomenėse.	Įsteigta nauja pareigybė, kurios dėka rasti 167 nauji paslaugų gavėjai, kurie nukreipti konkrečių paslaugų teikimui, 58 asmenys gavo kompleksines paslaugas, 138 asmenys gavo paslaugas dirbant bendruomenėse.
1.6.	Techninių pagalbos priemonių (TPP) aprūpinimas	2024 metais buvo priimti 87 prašymai, išduota 115-a priemonių 80-iai asmenų, gražinta 60 priemonių.	2023 metais buvo priimta 139 prašymai, išduotos 183 priemonės 127 asmenims, gražintos 49 priemonės.
1.7.	Transporto paslaugos	Per 2024 metus dėl transporto paslaugų kreipėsi 110 asmenų. Paslauga buvo suteikta 566 kartus, iš jų nemokamai teikta 482 kartus, mokamai 84 kartus. Taip pat per 2024 m. transporto paslauga suteikta ir ukrainiečiams karo pabėgėliams 4 kartus (buvo vežama į įvairias institucijas susitvarkyti asmens dokumentus, leidimus gyventi Lietuvoje, gauti socialinę paramą, gydymosi įstaigas ir t.t.). Nuo 2024 metų liepos 1 dienos Centras pradėjo vykdyti pavežėjimo paslaugą	Per 2023 metus dėl transporto paslaugų kreipėsi 108 asmenys. Paslauga buvo suteikta 555 kartus, iš jų nemokamai teikta 473 kartus, mokamai 82 kartus.

		pacientams, t.y. pacientai buvo vežami į Uteną, į hemodializės procedūrą 3 kartus per savaitę. Pavežėjimo į hemodializės paslauga suteikta 65 kartus 6 asmenims.	
2. Molėtų paslaugų šeimai centras:			
2.1.	Ilgalaikės, trumpalaikės socialinės globos paslaugų teikimas ir administravimas Šeiminiuose namuose; Palydėjimo paslaugos jaunuoliams teikimas	Šeiminių namų skyrius (vaikai nuo 3 iki 18 metų) – paslaugos teikiamos 5 vaikams. Paslaugų su apgyvendinimu gavusiųjų skaičius - 9.	Paslaugų su apgyvendinimu gavusiųjų skaičius - 14. Individualios psichologo konsultacijos – 45, Grupiniai psichologiniai užsiėmimai – 20. Logopedo paslaugų gavusiųjų skaičius– 9 vaikai. Palydėjimo paslauga jaunuoliams - 3.
2.2.	Pagalba šeimoms atsidūrusioms krizinėje situacijoje	Specialiosios socialinės paslaugos - 29 asmenys. Laikino apnakvindinimo/ apgyvendinimo paslaugos 14 šeimų (13 vaikų, 16 suaugusiųjų) iš jų pagal Vaiko laikinosios priežiūros paslaugos aktą - 4 šeimos (5 suaugę, 6 vaikai). Specialistų paslaugos teikiant intensyvią krizių įveikimo pagalbą: Suteikta 859 paslaugų, iš jų 819 socialinio darbuotojo ir individualios priežiūros darbuotojo, 40 psichologo konsultacijų, pravesta 232 praktinių užsiėmimų, 9 tėvams suteikta vaikų priežiūros individuali pagalba. Suteikta transporto paslaugų 12 kartų. Bendradarbiauta su Utenos SKPC IR Utenos moterų veiklos centru dėl pagalbos smurtą patyrusiems asmenims. Suteikta nemokamų teisinių paslaugų 5 smurtą patyrusiems asmenims.	Specialiosios socialinės paslaugos: 23 asmenys. Laikino apnakvindinimo/apgyvendinimo paslaugos 11 šeimų (7 vaikai). Vaiko laikinosios priežiūros paslaugos pagal aktą - 1 šeima su 4 vaikais. Specialistų paslaugos: suteikta 403 paslaugų, iš jų 373 socialinio darbuotojo, 30 psichologo konsultacijų, pravesta 50 praktinių užsiėmimų, suteikta vaikų priežiūros paslaugų 7 vaikams.
2.3.	Akredituotos vaikų dienos socialinės priežiūros teikimas ir administravimas	Vaikų dienos socialinės priežiūros paslaugos teikimas – 38 mokyklinio amžiaus vaikas. Iš viso suteikta 2164 kartų paslaugų, iš jų individualios psichologo konsultacijos - 987,	Vaikų dienos socialinės priežiūros paslaugos teikimas – 31 mokyklinio amžiaus vaikas. Iš viso suteikta 1812 kartų paslaugų, iš jų individualios psichologo konsultacijos - 627, logopedo – 120 paslaugų.

		logopedo – 220 paslaugų.	
2.4.	Vaikų iki 6 m. priežiūra	Trumpalaikės vaikų dienos priežiūros paslaugų suteikta 22 vaikams, 161 kartą.	Trumpalaikės vaikų dienos priežiūros paslaugų suteikta 29 vaikams, 224 kartus.
2.5.	Pagalba globėjams ir tėviams	<p>Globos centro paslaugų gavėjų skaičius - 24 globėjų šeimos, 3 tėvių šeimos, 1 šeimyna.</p> <p>Šeimose globojamų vaikų skaičius – 29.</p> <p>Suteiktų specialistų paslaugų kartai – 1052.</p> <p>Suteikta psichologo paslaugų - 50 gavėjų (26 globojami vaikai, 24 globėjai, tėviai) - 539 kartai.</p> <p>Budinčio globotojo paslaugų teikėjų skaičius – 1.</p> <p>GIMK mokymuose dalyvavusių dalyvių skaičius – 8 (2 grupės, 17 mokymų susitikimai).</p> <p>Specializuoti GIMK mokymai – 1 dalyvis (6 susitikimai).</p> <p>Organizuota 13 savipagalbos grupių užsiėmimai.</p> <p>Parengtos 7 teigiamos išvados.</p> <p>Vaikų susitikimų su biologiniais tėvais – 7 kartai.</p>	<p>Globos centro paslaugų gavėjų skaičius - 24 globėjų šeimos, 3 tėvių šeimos, 1 šeimyna.</p> <p>Šeimose globojamų vaikų skaičius – 32.</p> <p>Budinčio globotojo paslaugų teikėjų skaičius - 1</p> <p>Paslaugas budinčio globotojo šeimoje gavusių skaičius - 2 vaikai.</p>
2.6.	Socialinių darbuotojų kompetencijų ugdymas.	<p>Periodiniai kvalifikacijos kėlimo mokymai 16 ak. val. – 22 socialinės srities darbuotojai.</p> <p>Grupinė supervizija – 10 socialinių darbuotojų.</p> <p>Individuali supervizija – 1 vadovas.</p> <p>Intervizijos procesas – 6 kartai, 17 darbuotojų.</p> <p>Parengta ir patvirtinta ŠM akredituota kvalifikacijos tobulinimo programa “Emocinio atsparumo stiprinimas profesinėje veikloje” socialinės srities darbuotojams.</p> <p>Erasmus+ programos mobilumo projektas Nr. 2024-1-LT01-KA122-ADU-000205974 “Socialinių paslaugų srities darbuotojų kompetencijų didinimas perimant gerąją Italijos patirtį“ – 8 socialiniai darbuotojai.</p>	
3. Molėtų rajono Alantos senelių globos namai:			

3.1.	Socialinių paslaugų teikimas apgyvendinus globos namuose	Globos namuose yra 33 vietos gyventojams. Visos vietos yra užimtoms. 2024 metais iš 33 gyventojų suaugusių asmenų su negalia buvo 6, o senyvo amžiaus asmenų – 27. Gulintys asmenys ir tie, kuriems reikalinga nuolatinė slauga – 18. Teikiamos apgyvendinimo, maitinimo, atstovavimo, tarpininkavimo, konsultavimo, informavimo, kasdienių gyvenimo įgūdžių ugdymo ir palaikymo, asmens higienos ir priežiūros, laisvalaikio, užimtumo, sveikatos priežiūros ir slaugos paslaugų organizavimo, socialinio darbo, bendravimo, religinių apeigų organizavimo paslaugos	2023 metais buvo globojami 33 gyventojai, iš jų 23 -ims yra nustatytas specialus poreikis (9 - gyventojai, turintys specialiųjų slaugos poreikių; 14 gyventojų, kuriems teikia nuolatinė priežiūra). Jokie poreikiai nėra nustatyti 10 gyventojų: 4 iš jų nustatytas darbingumo lygis yra 0–35 %, o 6 yra senyvo amžiaus. Teikiamos apgyvendinimo, maitinimo, atstovavimo, tarpininkavimo, konsultavimo, informavimo, kasdienių gyvenimo įgūdžių ugdymo ir palaikymo, asmens higienos ir priežiūros, laisvalaikio, užimtumo, sveikatos priežiūros ir slaugos paslaugų organizavimo, socialinio darbo, bendravimo, religinių apeigų organizavimo paslaugos
------	--	---	---

Mažinti socialinę atskirtį

Per 2024 m. į socialinės paramos skyrių ir rajono seniūnijas asmenys kreipėsi dėl socialinių išmokų, socialinių paslaugų skyrimo, pateikė 10674 prašymus, iš jų 3337 prašymai buvo priimta rajono seniūnijose. 2024 m. buvo priimti 5405 sprendimai skirti įvairių rūšių išmokas ir 2921 sprendimas skirti kompensacijas už būsto šildymą, geriamą ir karštą vandenį. Turto vertinimas atliktas 1139 asmenims.

Socialinės išmokoms buvo panaudota:

Eil. Nr.	Pavadinimas	Suma tūkst. eurų		
		2022 m.	2023 m.	2024 m.
1.	Kompensacija šildymui, karštam vandeniui ir pastatų renovacijai	310,1	375,72	284,94
2.	Kompensacija šaltam vandeniui	14,3	15,9	9,95
3.	Socialinė pašalpa	688,8	897,81	868,46
4.	Kieto kuro kompensacija	571,7	592,0	336,98
	Iš viso:	1584,9	1881,43	1500,33

Socialinėms reikmėms iš savivaldybės biudžeto lėšų buvo panaudota:

Eil. Nr.	Pavadinimas	Suma tūkst. eurų		
		2022 m.	2023 m.	2024 m.
1.	Pagalbos pinigai globėjams/rūpintojams	-	-	58,2
2.	Vienkartinė parama, iš jų:	107,7	83,8	89,5
2.1.	Nukentėjus nuo gaisro, stichinės nelaimės	5,0	1,7	1,0
2.2.	Vaistams ir gydymui	28,9	43,6	55,3
2.3.	Gimus kūdikiui	8,3	11	6,6
2.4.	1-ųjų klasių mokiniams	15,6	14,1	14,4
2.5.	Grįžus iš pataisos įstaigos	1	1	0,5

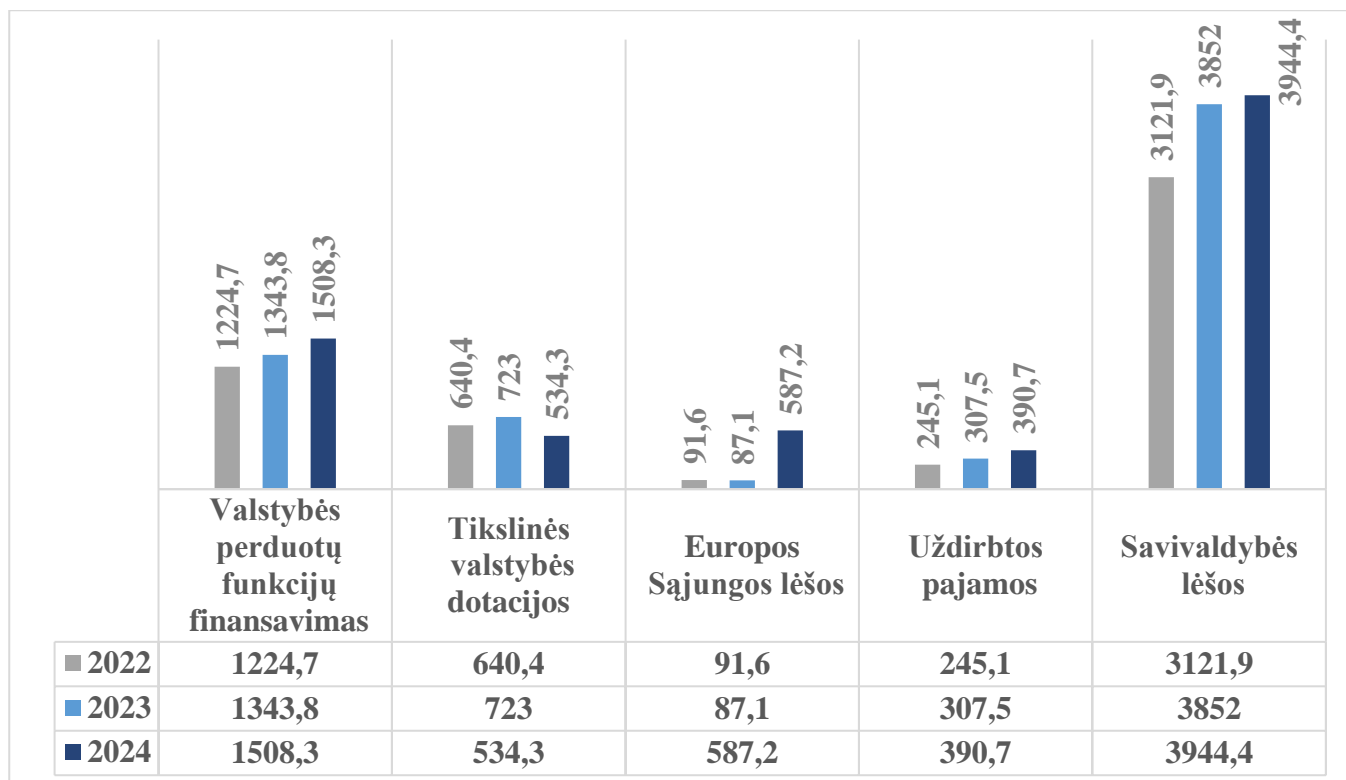
2.6.	Užsieniečiams, pasitraukusiems iš Ukrainos dėl Rusijos federacijos karinių veiksmų	36,2	1,5	0,5
2.7.	Kitais atvejais	12,7	10,9	11,2
3.	Nepiniginė parama socialiai remtiniems asmenims	2,3	2,3	1,8
Iš viso:		110,0	86,1	149,5

Socialinėms išmokoms iš valstybės biudžeto lėšų buvo panaudota:

Eil. Nr.	Pavadinimas	Suma tūkst. eurų		
		2022 m.	2023 m.	2024 m.
1.	Tikslinės kompensacijos	1027,6	1241,5	1436,07
2.	Išmokos vaikams, iš jų:	3011,0	3193,7	3412,4
2.1.	Vienkartinė išmoka vaikui	47,5	39,6	45,5
2.2.	Globos (rūpybos) išmoka,	187,1	189,3	191,1
2.3.	Globos (rūpybos) tikslinis priedas	119,4	119,0	105,7
2.4.	Vienkartinė išmoka įsikurti be tėvų globos likusiems vaikams	52,3	32,6	26,4
2.5.	Išmoka vaikui	2582,3	2777,9	3003,3
2.6.	Vienkartinė išmoka nėščiai moteriai	4,3	4,1	5,3
2.7.	Išmoka besimokančio ar studijuojančio asmens vaiko priežiūrai	8,4	19,9	12,6
2.8.	Išmoka gimus vienu metu daugiau kaip vienam vaikui	3,6	5,9	9,6
2.9.	Vaiko laikinos priežiūros išmoka	1	1,6	4,0
2.10.	Įvaikinus vaiką	2,7	4,7	7,9
3.	Laidojimo pašalpa	123,8	125,4	130,6
4.	Mokinių aprūpinimas mokinio reikmenimis	28,4	27,9	29,7
5.	Išmokų vaikams administravimui	21,0	22,1	21,34
6.	Tikslinių kompensacijų administravimui	40,4	48,2	70,23
Iš viso:		4252,2	4658,8	5100,34

Kiekvienais metais Savivaldybė skiria vis daugiau lėšų socialinei atskirčiai mažinti, prisideda prie Vyriausybės programų, įgyvendina naujus projektus, didina finansavimą socialinės ir piniginės paramos teikimui.

Socialinės atskirties mažinimo programos finansavimas pagal finansavimo šaltinius pateikiamas diagramoje:



VIII. SAVIVALDYBĖS KONTROLIUOJAMŲ PELNO SIEKIANČIŲ SUBJEKTŲ VEIKLA

Savivaldybės kontroliuojamų pelno siekiančių subjektų: UAB „Molėtų šiluma“, UAB „Molėtų vanduo“, UAB „Molėtų švara“, UAB Molėtų autobusų parkas“ veiklos rezultatai, analizė pateikta įmonių 2024 metų veiklos ataskaitose.

Organizuojant uždaryjį akcinių bendrovių veiklą, buvo rengiami susitikimai su bendrovių vadovais, apsparstytos darbų organizavimo problemos, gyventojų skundai, aptariamose veiklose, įtakojančios bendrovių teikiamų paslaugų kainas. Siekiant, kad bendrovių veikla būtų ekonomiškai ir efektyvi, buvo priimti teisės aktai veiklos reguliavimui.

Siekiant įgyvendinti savivaldybei svarbius investicinius projektus, Taryba priėmė sprendimą investuoti 329 tūkst. Eur į UAB „Molėtų vanduo“. Taip pat buvo priimtas sprendimas investavus sumažinti UAB „Molėtų vanduo“ įstatinį kapitalą 329 tūkst. Eur, kad būtų panaikinti bendrovės balanse įrašyti nuostoliai. Tarybos sprendimu UAB „Molėtų vanduo“ paskirta paviršinių nuotekų tvarkytoja ir pavesta vykdyti paviršinių nuotekų tvarkymą Molėtų rajono savivaldybės teritorijoje.

Palyginimui pateikiama bendra įmonių rezultatų suvestinė:

Eil. Nr.	Pavadinimas	Pardavimo pajamos		Grynasis pelnas (nuostolis)	
		2024	2023	2024	2023
1.	UAB „Molėtų šiluma“	↓ 1737367	↑ 1912553	↑ 133031	↓ 92055
2.	UAB „Molėtų vanduo“	↑ 1132978	↓ 1080043	↑ 6075	↓ -99683
3.	UAB „Molėtų švara“	↑ 2599181	↓ 2575673	↓ 15578	↑ 139470
4.	UAB Molėtų autobusų parkas“	↑ 672852	↓ 607655	↑ 10779	↓ -9435

Pagrindinės 2024 metų investicijos:**1. UAB „Molėtų šiluma“:**

1.1. nutiesti nauji šilumos tiekimo tinklai į renovuojamą daugiabutį namą Vilniaus g-vė Nr. 52, Molėtuose. Vykdamas šį projektą buvo prijungta 281 m² šildomų patalpų. Į šį projektą buvo investuota-33,85 tūkst. Eur;

1.2. buvo atliktas šiluminių tinklų, kuriomis šiluma tiekama į VĮ „Turto banko“ pastatus Inturkės g. Nr. 53 ir Nr. 55, Molėtuose, remontas pakeičiant senus susidėvėjusius vamzdžius naujais gamykloje izoliuotais vamzdžiais. Investicijos vertė – 31 tūkst. Eur;

1.3. siekiant padidinti šilumos tiekimo patikimumą, Molėtų katilinėje įrengtas naujas, modernesnis, mažiau elektros energijos vartojantis skysto kuro padavimo į katilus siurblys su nuotoliniu valdymu. Investicijų vertė –5,2 tūkst. Eur;

1.4. siekiant mažinti šilumos sąnaudas, rezervinio kuro -mazuto vamzdynams įrengtas vietinis elektrinis šildymas.

2. UAB „Molėtų vanduo“:

2.1. 2024 metais baigtas įgyvendinti projektas „Vandentiekio ir nuotekų tinklų statyba SB „Pavasaris“ (Slyvų, Serbentų ir Braškių g.)“, kurio bendra vertė 833,9 tūkst. Eur. Įrengta 6,17 km vandentiekio ir nuotekų tinklų, 1 siurblinė. Prie vandentiekio tinklų prisijungė 41 vartotojai, prie nuotekų tinklų- 45 vartotojai. Iš viso prisijungti prie centralizuotų tinklų galėtų 179 vartotojai;

2.2. Įvykdyta vandentiekio tinklų plėtra Inturkės gyvenvietėje, suma 10,8 tūkst. Eur. Įrengta 102,12 m. vandentiekio tinklų;

2.3. Pastatytas vandens gerinimo įrenginys Žiūrų kaime, projekto vertė 60 tūkst. Eur;

2.4. Rekonstruoti vandens gerinimo įrenginiai Sidabrinės kaime ir Dubingių gyvenvietėje, suma 15,1 tūkst. Eur;

3. UAB „Molėtų švara“:

Per 2024 metus bendrovė įsigijo ilgalaikio materialaus turto už 72986,49 Eur. Visa įsigyta nauja technika yra draugiška aplinkai ir atitinka visus aplinkosauginius reikalavimus.

Pagrindiniai įsigijimai: oro kondicionavimo sistema 5665,36 Eur, vejapjovė robotas HUSQVARNA 2602,56, benzininis plovimo aparatas 2169,43, traktorius JOHN Deere 4066R 42300,00, pastolių rinkinys 1958,48, dviejų dalių buldozerio peilis- 2412,40, puspriekabe BICCHI BRT228 6700,00, padagas PG20 su vandens sistema 41 00,00 eurų.

Molėtų rajono savivaldybės administracija bendrovėms 2024-iems metams nustatė siektinas veiklos užduotis ir konkrečius vertinimo rodiklių dydžius. Bendrovių siektini vertinimo rodikliai detalizuoti bendrovių metinėse veiklos ataskaitose. Lentelėje pateikiama bendra nustatytų užduočių vykdymo suvestinė:

Bendrovės pavadinimas	Veiklos užduotis/rodiklis	Vertinimo rodiklis	Pasiektas rezultatas
UAB Molėtų švara	1. Įmonės pelningumas; 2. Atliekų tvarkymas, rūšiavimo plėtra, kiti darbai: 2.1. Aktyvi naujų Klientų paieška ir sutarčių sudarymas; 2.2. Molėtų aprūpinimas bendro naudojimo panaudoto aliejaus surinkimo konteineriais; 2.3. Vystyti „Kitų ir papildomų darbų“ užsakymus didinant pelningas pajamas. Bendrose pajamose pasiekti augimą. 3. Darbas su skolininkais. Skolų už suteiktas Atliekų tvarkymo paslaugas sumažinimas, pasitelkiant išorės Skolų išieškojimo įmones. 4. Techninio parko atnaujinimas: 4.1. Traktoriaus su priekaba ir išvertimo mechanizmu įsigijimas aptarnauti stambiems užsakovams ir Akcininko užduočių savalaikiam vykdymui; 4.2. vejos pjovimo roboto įsigijimas aplinkos tvarkymui miegamuose miesto rajonuose; 5. Personalo mokymai (LEAN vadybos sistemos diegimas/įgūdžių žtvirtinimas, pasiruošimas ISO 9001 standarto įdiegimui).	1,05 proc. 350 vnt. 10 vnt. Iki 3 proc. 5 proc. 1 vnt. 1 vnt. 2	0,6 proc. 647 vnt. 10 vnt. 9,5 proc. 7 proc. 1 vnt. 1 vnt. Dėl ISO 9001 pasirašyta sutartis, atlikti paruošiamieji darbai
UAB Molėtų šiluma	1. Pasiekti teigiamą ūkinės - finansinės veiklos rezultata 2. Didinti teikiamų paslaugų efektyvumą : 2.1. Šilumos nuostoliai šilumos perdavimo tinkluose 2.2. Šilumos nuostoliai šilumos perdavimo tinkluose 3. Taupiai naudoti energetinius išteklius (Kuro sąnaudos 1 MWh šilumos energijos pagaminti) 4. Tikrinančių ir prižiūrinčių institucijų nustatyti šilumos tiekimo parametrų pažeidimai 5. Atliktos, susitarime su Lietuvos Respublikos energetikos ministerija numatytos, energijos vartotojų švietimo ir konsultavimo priemonės 6. Darbuotojų, dalyvavusių kvalifikacijos kėlimo kursuose/mokymuose, skaičius 7. Ekologiškai gaminti ir tiekti šilumą vartotojams, naudoti gamtos taršos mažinimo priemonės (atlikti technologinių procesų ir taršos šaltinių išmetamų/išleidžiamų teršalų monitoringo matavimus) 8. Padidinti suteiktų paslaugų apimtį	Teigiamas skaičius ne daugiau kaip 18,5% ne daugiau kaip 4000 MWh ne daugiau kaip 98,5 kgne/MWh. 0 Ne mažiau 4 priemonių į metus Ne mažiau 5 proc. visų darbuotojų ne mažiau 2 kart/metus. Ne mažiau 1000 m2 per metus	133,03 tūkst. Eur 15,79% 3709 MWh 96,99 kgne/MWh 0 4 10 proc. Atlikta 4 katilų išmetamų teršalų, lietaus nuotekų ir požeminio vandens tyrimai. 1449 m2

	<p>9. Administravimo sąnaudų lygis per metus</p> <p>10. Periodiškai peržiūrėti ir atnaujinti įmonės internetinės svetainės informaciją</p>	<p>Neviršyti 15 proc. visų sąnaudų</p> <p>Ne rečiau 1 kartą per ketvirtį.</p>	<p>15,6 % (2024m. dėl mažesnės šilumos kainos sumažėjo įmonės pajamos, o dėl sparčiai augusios infliacijos ir padidėjusių darbuotojų atlyginimų padidėjo administravimo sąnaudų lygis %</p> <p>Periodiškai peržiūrėta ir atnaujinta įmonės internetinės svetainės informacija 1 kartą į mėn.</p>
UAB Molėtų vanduo	<p>1. Grynasis pelnas</p> <p>2. Mažinti vandens tiekimo nuostolius magistraliniuose tinkluose</p> <p>3. Mažinti nuostolius nuotekų tinkluose</p> <p>4. Užtikrinti, kad nuotekos, patenkančios į Bendrovės nuotekų tinklus, būtų surenkamos ir išvalomos iki LR teisės aktais nustatytų reikalavimų</p>	<p>Teigiamas skaičius</p> <p>Ne daugiau 22 proc.</p> <p>Ne daugiau 22 proc.</p> <p>Neviršyti taršos leidimuose nustatytų rodiklių</p>	<p>Įvykdyta</p> <p>20,8 proc.</p> <p>20,2 proc.</p> <p>Įvykdyta</p>
UAB Molėtų autobusų parkas	<p>1. Siekti teigiamo ūkinės – finansinės veiklos rezultato;</p> <p>2. Mažinti paslaugų sąnaudas, gerinti paslaugų kokybę.</p> <p>3. Bendrovė turėtų užtikrinti darbuotojams sąžiningą ir rinkos sąlygas bei Bendrovės finansines galimybes atitinkantį darbo užmokestį ir aplinką;</p> <p>4. Didinti vartotojų pasitenkinimo teikiamomis paslaugomis lygį bei mažinti vartotojų skundų skaičių.</p>	<p>Teigiamas finansinės veiklos rezultatas</p> <p>Įsigyti du naudotus 16–29 sėdimų vietų</p> <p>Darbo užmokestis darbuotojams peržiūrimas 1 kartą per metus.</p> <p>Pagrįstų skundų kiekis - ne daugiau kaip 3 per metus.</p>	<p>Įvykdyta.</p> <p>Grynasis pelnas 10779 eurai.</p> <p>Įsigytas vienas 22 sėdimų vietų autobusas ir du dideli 50 sėdimų vietų autobusai.</p> <p>2024 metais atlyginimai koreguoti vieną kartą.</p> <p>Įvykdyta.</p> <p>Skundų raštu negauta.</p>

IX. SVEIKATOS PRIEŽIŪROS ĮSTAIGŲ VEIKLA

Sveikatos priežiūros paslaugų organizavimo reforma 2024 m.

2024 m. gegužės 17 d. Savivaldybėje lankėsi Lietuvos Respublikos sveikatos apsaugos ministras Arūnas Dulskys kartu su patarėju Tomu Bagdonu. Ministras kartu su patarėju aplankė VšĮ Molėtų rajono pirminės sveikatos priežiūros centrą bei VšĮ Molėtų ligoninę. Vizito metu buvo aptartas naujojo sveikatos centro koncepcijos įgyvendinimas, sveikatos centro veikimo principai, diskutuota, kaip įstaiga sudarys prielaidas gerinti stacionariųjų bei ambulatorinių paslaugų integraciją ir vykdys gydymo proceso integralumą. Gydymo įstaigose svečiai apžiūrėjo patalpas bei susitiko ir su čia dirbančiu personalu.



VšĮ Molėtų rajono sveikatos centro įkūrimas

Molėtų rajono savivaldybės tarybos 2024 m. kovo 28 d. sprendimu Nr. B1-40 „Dėl viešosios įstaigos Molėtų r. pirminės sveikatos priežiūros centro ir viešosios įstaigos Molėtų ligoninės reorganizavimo, reorganizavimo sąlygų aprašo patvirtinimo ir viešosios įstaigos Molėtų rajono sveikatos centro įstatų patvirtinimo“ reorganizavus VšĮ Molėtų r. pirminės sveikatos priežiūros centrą ir VšĮ Molėtų ligoninę sujungimo būdu, nuo 2024 m. liepos 1 d. įsteigtas VšĮ Molėtų rajono sveikatos centras (toliau – Sveikatos centras). Sprendimas inicijuoti Sveikatos centro steigimą priimtas vadovaujantis Lietuvos Respublikos sveikatos apsaugos ministerijos patvirtinta ir nuo 2023 m. rugpjūčio 1 d. įsigaliojusia nauja tvarka – bendradarbiavimo pagrindu į vieną tinklą savivaldybėse telkti bazines sveikatos paslaugas. Tokiu būdu siekiama gyventojams užtikrinti prieinamas ir kokybiškas sveikatos priežiūros paslaugas, jų tęstinumą.

Molėtų rajono savivaldybės mero 2024 m. spalio 1 d. potvarkiu Nr. B4-69 po viešo konkurso nuo 2024 m. spalio 1 d. įstaigos direktore penkerių metų kadencijai paskirta Eglė Bareikienė.

VšĮ Molėtų sveikatos centre 2024 m. įgyvendintos veiklos

- Baigtas įgyvendinti projektas „**Psichiatrijos dienos stacionaro paslaugų prieinamumo gerinimas Molėtų savivaldybėje**“ (finansuojama Europos Sąjungos fondų lėšomis), skirtas suaugusiųjų psichiatrijos dienos stacionaro (toliau – Psichikos dienos centras)

<p>paslaugų prieinamumui gerinti. Projekto metu sukurta reikalinga infrastruktūra, įsigyta įranga, baldai bei priemonės. Psichikos dienos centre bus teikiamos psichiatro, psichologo ir ergoterapeuto paslaugos, vyks dailės, muzikos terapija, vienu metu planuojama priimti apie 10 pacientų.</p>
<ul style="list-style-type: none"> • Baigiami projektavimo darbai, paruošta viešųjų pirkimų specifikacija gyventojų sveikatinimo ir jų užtikrinimo programos priemonės „Reabilitacijos paslaugų plėtra Molėtų rajono sveikatos centre“, t. y. vertikalaus baseino įrengimo.
<ul style="list-style-type: none"> • Įgyvendinant projektą „Molėtų rajono sveikatos centro teikiamų sveikatos priežiūros paslaugų infrastruktūros modernizavimas“, pradėti darbai dėl Skubios pagalbos priėmimo skyriaus perkėlimo.
<ul style="list-style-type: none"> • VšĮ Sveikatos centre pradėjo dirbti gydytojas oftalmologas, gydytojas endokrinologas, vidaus ligų gydytojas.
<ul style="list-style-type: none"> • Pradėti pirminio lygio paslaugas teikiančių šeimos gydytojų kabinetai pertvarkyti pagal ministerijos nurodymus – atskiriami gydytojų ir slaugytojų darbo vietos.
<ul style="list-style-type: none"> • Pradėtos teikti haloterapijos procedūros. Įveikintas druskų kambarys apmokestinant paslaugas. Druskų kambaryje iš karto galima atlikti procedūras 5-iems pacientams.
<ul style="list-style-type: none"> • Įveikintas Geriatrijos dienos stacionaras. Siekiant pagerinti vyresnio amžiaus žmonių sveikatos priežiūros kokybę ir prieinamumą, senjorus ėmė konsultuoti gydytojas geriatras, kuris vertina paciento fizinę sveikatą, funkcinį savarankiškumą, protinę veiklą ir emocinę būseną.
<ul style="list-style-type: none"> • Didintas Fizinės medicinos ir reabilitacijos paslaugų prieinamumas, kadangi susidarė didelės pacientų eilės ir laukti savo eilės pacientui tekdavo apie 2 mėnesius. Atsižvelgiant į tai, pridėta ketvirtis etato, nes iki šiol specialistų komanda buvo maža ir nepajėgi efektyviai užtikrinti fizioterapijos, masažo, gydamosios mankštos procedūras. Siekta įtraukti papildomą gydytojo reabilitologo paslaugą.
<ul style="list-style-type: none"> • Vykdyti licencijavimo darbai dėl klinikinės laboratorijos (įstaiga privalo turėti asmens sveikatos priežiūros licenciją, suteikiančią teisę teikti laboratorinės diagnostikos paslaugas, todėl buvo siekiama įrodyti klinikinės laboratorijos veiklumą).
<ul style="list-style-type: none"> • Parengtas ir patvirtintas VšĮ Molėtų rajono sveikatos centro darbuotojų darbo apmokėjimo tvarkos aprašas, kuris nustato Įstaigos darbuotojų darbo užmokesčio sandarą, principus ir apskaičiavimo tvarką, reglamentuoja priedų, priemokų ir vienkartinį išmokų skaičiavimo principus, skyrimo kriterijus bei kitas darbo apmokėjimo sąlygas.
<ul style="list-style-type: none"> • Organizuotas viešas konkursas direktoriaus pavaduotojo pirminio lygio paslaugoms (dirbant 20 valandų per savaitę, 0,5 etato darbo krūviu).
<ul style="list-style-type: none"> • Pradėti organizuoti ir vykdyti viešieji pirkimai dėl kolonoskopo, vidaus organų echoskopo, holterio aparato, kardioskopo, LOR gydytojo kabineto įrangos pirkimo.

Projektinė veikla 2024 m. asmens sveikatos priežiūros srityje

Eil. Nr.	Molėtų rajono savivaldybės administracija
1.	Projektas „Molėtų rajono sveikatos centro teikiamų sveikatos priežiūros paslaugų infrastruktūros modernizavimas“ Nr. 09-022-P-0031. 2024-12-06 su Viešąja įstaiga Centrinė projektų valdymo agentūra pasirašyta projekto „Molėtų rajono sveikatos centro teikiamų sveikatos priežiūros paslaugų infrastruktūros modernizavimas“ Nr. 09-022-P-0031 sutartis. Projektui skirta – 957 461,00 Eur. Projekto veiklos pradėtos 2024 m. spalio 2 d. pasirašyta gydymo paskirties pastato Molėtuose, Graužinių g. 3 dalies patalpų kapitalinio remonto projekto parengimo paslaugų viešojo pirkimo sutartis.
2.	Projektas „Molėtų rajono savivaldybės sveikatos specialistų pritraukimo programa“ (pagal 2022-2030 metų plėtros programos valdytojos Lietuvos Respublikos sveikatos apsaugos

	ministerijos sveikatos priežiūros kokybės ir efektyvumo didinimo plėtos programos pažangos priemonę Nr. 11-002-02-11-01 „Gerinti sveikatos priežiūros paslaugų kokybę ir prieinamumą“. Projekto finansavimo šaltiniai: Europos Sąjungos fondų investicijų programos lėšos. Projekto preliminari vertė – 383 199 Eur. 2024 metais pateiktas projekto įgyvendinimo planas.
3.	Molėtų rajono savivaldybės administracija kartu su partneriu įgyvendino projektą „Mobilios komandos aprūpinimas Molėtų rajone“ Nr. 09-010-P-0003 parengtą pagal priemonę Nr. 11-002-02-11-01 „Gerinti sveikatos priežiūros paslaugų kokybę ir prieinamumą“. Projektui skirta – 69 871,95 Eur. Projekto veiklos pradėtos 2024 balandžio 26 d. Molėtų rajone veikianti mobili komanda aprūpinta nauju elektromobiliu, įkrovimo stotele ir įranga.
4.	Projektas „Sveikatos priežiūros paslaugų teikimo ir organizavimo modelio diegimas VŠĮ Molėtų rajono sveikatos centre“ finansuojamas iš Europos Sąjungos fondų ir Lietuvos Respublikos valstybės biudžeto lėšų. Projektui skirta –155 043,34 Eur. 2024 metais pateiktas projekto įgyvendinimo planas.

Sutartys su Greitosios medicinos pagalbos tarnyba

Nuo 2024 metų liepos 1 d. visoje Lietuvos Respublikos teritorijoje savivaldybių įgaliotos įstaigos ir Greitosios medicinos pagalbos tarnyba privalo užtikrinti pacientų pavėžėjimo paslaugą.

2024 m. birželio 6 d. su Greitosios medicinos pagalbos tarnyba pasirašyta Bendradarbiavimo ir prieigos sutartis Nr. B20-2012
2024 m. liepos 3 d. su Greitosios medicinos pagalbos tarnyba pasirašyta Jungtinės veiklos sutartis dėl prieigos prie Ekstremalių situacijų valdymo informacinės sistemos (ESVIS)

Pacientų pavėžėjimo paslaugos įgyvendinimas 2024 m.

Molėtų rajono savivaldybės mero 2024 m. birželio 26 d. potvarkiu Nr. B3-575 „Dėl Molėtų socialinės paramos centro skyrimo įgaliotąja įstaiga organizuoti savivaldybės lygmens nespecializuoto pacientų pavėžėjimo paslaugą“, biudžetinė įstaiga Molėtų socialinės paramos centras patvirtinta įgaliotąja įstaiga organizuoti savivaldybės lygmens nespecializuoto (hemodializės) pacientų pavėžėjimo paslaugą.

Nuo 2024 m. liepos 1 d. Molėtų socialinės paramos centre pavėžėjimo paslauga buvo suteikta 65 kartus 6 asmenims . Pacientai buvo vežami į Uteną, į hemodializės procedūrą 3 kartus per savaitę.
Nuo 2024 m. liepos 1 d. Molėtų socialinės paramos centre pradėjo dirbti 0,5 etato pavėžėjimo paslaugos koordinatorius.

Visuomenės sveikatos priežiūros funkcijų įgyvendinimas

Visuomenės sveikatos priežiūros paslaugas Savivaldybėje teikia Utenos rajono savivaldybės visuomenės sveikatos biuras. Įstaigos veiklos tikslas – stiprinti ir saugoti Molėtų rajono savivaldybės gyventojų sveikatą.

2024 m. skirta 176,1 tūkst. Eur. valstybės biudžeto lėšų ir 94,0 tūkst. Eur. savivaldybės biudžeto lėšų projekto „Visuomenės sveikatos stiprinimas ir stebėsena Molėtų rajono mokyklose“ įgyvendinimui. Taip pat 2024 m. buvo teikiamos priklausomybės konsultanto paslaugos, individualios psichologo konsultacijos, vykdomi grupiniai užsiėmimai emocinės sveikatos stiprinimo temomis.

Parengta Molėtų rajono savivaldybės visuomenės sveikatos stebėsenos ataskaita. Nuo 2024 m. birželio mėnesio Molėtų rajone nuotolines psichologo konsultacijas teikia psychologė.

X. FINANSINĖ ANALIZĖ

Molėtų rajono savivaldybės finansinių ataskaitų rinkinį sudaro 25 kontroliuojami viešojo sektoriaus subjektai: 20 – biudžetinių įstaigų, 4 viešosios įstaigos, Utenos regiono plėtros taryba ir Molėtų rajono savivaldybės išdas. Kontroliuojamų viešojo sektoriaus subjektų sąrašas patvirtintas 2024 m. spalio 26 d. mero potvarkiu Nr. B3-922 „Dėl Molėtų rajono savivaldybės 2024 metų kontroliuojamų viešojo sektoriaus subjektų sąrašo patvirtinimo“ (sąrašas nuorodoje: [Molėtų rajono savivaldybės 2024 m. kontroliuojamų viešojo sektoriaus subjektų sąrašas.xlsx](#))

Nuo 2021 metų, vadovaujantis Utenos regiono plėtros tarybos visuotinio dalyvių susirinkimo 2021 m. spalio 8 d. sprendimu Nr. VS-11 „Dėl Utenos regiono plėtros tarybos finansinių ataskaitų rinkinių teikimo ir veiklos ataskaitų įtraukimo į atitinkamos Utenos regiono savivaldybės konsoliduotųjų ataskaitų rinkinius“, Utenos regiono plėtros taryba savo finansinių ataskaitų rinkinius ir veiklos ataskaitas teikia Molėtų rajono savivaldybei kaip viešojo sektoriaus subjektas, įtrauktas į Molėtų rajono savivaldybės kontroliuojamų viešojo sektoriaus subjektų sąrašą.

Lentelėje pateikiama 2024 m. konsoliduotos finansinės būklės ataskaitos finansinė analizė, pokyčio duomenis pateikiant tūkstančiais eurų ir procentais:

Eil. Nr.	Straipsniai	2024 m.	2023 m.	Pokytis, tūkst.Eur	Pokytis, proc.
1	2	4	5	6	7
A	ILGALAIKIS TURTAS	83 360,74	70 974,76	12 385,97	17,5
I	Nematerialusis turtas	82,36	122,37	-40,01	-32,7
I.2	Programinė įranga ir jos licencijos	34,56	19,06	15,50	81,3
I.3	Kitas nematerialusis turtas	43,44	88,06	-44,63	-50,7
I.4	Nebaigti projektai ir išankstiniai mokėjimai	4,36	15,25	-10,89	-71,4
II	Ilgalaikis materialusis turtas	71 597,28	59 791,30	11 805,99	19,7
II.1	Žemė	8 928,70	269,72	8 658,98	3210,4
II.2	Pastatai	27 701,68	27 466,55	235,13	0,9
II.3	Infrastruktūros statiniai	24 713,48	21 922,65	2 790,82	12,7
II.4	Kiti statiniai	3 343,15	2 898,57	444,58	15,3
II.5	Mašinos ir įrenginiai	587,77	521,40	66,36	12,7
II.6	Transporto priemonės	488,66	480,01	8,66	1,8
II.7	Baldai, biuro įranga ir kitas ilgalaikis materialusis turtas	1 422,46	1 250,72	171,75	13,7
II.8	Kultūros ir kitos vertybės	493,68	488,52	5,17	1,1

II.9	Nebaigta statyba ir išankstiniai mokėjimai	3 917,70	4 493,16	-575,46	-12,8
III.	Ilgalaikis finansinis turtas	11 681,09	11 061,10	620,00	5,6
III.1	Investicijos į nuosavybės vertybinius popierius	11 681,09	11 061,10	620,00	5,6
III.1.1	Investicijos į kontroliuojamus ir asocijuotuosius subjektus	11 560,49	10 940,50	619,99	5,7
III.1.2	Investicijos į kitus subjektus	120,60	120,60	0,00	0,0
B	BIOLOGINIS TURTAS	7,52	6,11	1,40	22,9
C	TRUMPALAIKIS TURTAS	6 010,84	6 579,75	-568,91	-8,6
I	Atsargos	296,25	233,37	62,89	26,9
I.1	Atsargos, išskyrus ilgalaikį materialųjį ir biologinį turtą, skirtą parduoti	285,78	228,45	57,34	25,1
I.2	Ilgalaikis materialusis ir biologinis turtas, skirtas parduoti	10,47	4,92	5,55	112,7
II	Išankstiniai apmokėjimai	80,61	59,14	21,47	36,3
III	Per vienus metus gautinos sumos	2 489,40	4 109,46	-1 620,06	-39,4
III.2	Gautini mokesčiai ir socialinės įmokos	429,59	470,16	-40,57	-8,6
III.3	Gautinos finansavimo sumos	1,49	1,05	0,44	41,6
III.4	Gautinos sumos už turto naudojimą, parduotas prekes, turtą, paslaugas	754,09	407,45	346,64	85,1
III.5	Sukauptos gautinos sumos	1 298,20	3 228,33	-1 930,13	-59,8
III.6	Kitos gautinos sumos	6,03	2,46	3,57	144,8
V	Pinigai ir pinigų ekvivalentai	3 144,57	2 177,78	966,79	44,4
	IŠ VISO TURTO	89 379,09	77 560,62	11 818,47	15,2
D	FINANSAVIMO SUMOS	48 593,06	41 608,60	6 984,46	16,8
I	Iš valstybės biudžeto	27 143,20	22 857,39	4 285,81	18,8
III	Iš Europos Sąjungos, užsienio valstybių ir tarptautinių organizacijų	18 901,89	16 786,17	2 115,72	12,6
IV	Iš kitų šaltinių	2 547,97	1 965,04	582,93	29,7
E	ĮSIPAREIGOJIMAI	8 321,42	9 236,41	-914,98	-9,9
I	Ilgalaikiai įsipareigojimai	4 754,41	3 952,34	802,06	20,3
I.1	Ilgalaikiai finansiniai įsipareigojimai	4 597,19	3 879,15	718,04	18,5
I.2	Ilgalaikiai atidėjiniai	157,22	73,20	84,02	114,8
II	Trumpalaikiai įsipareigojimai	3 567,02	5 284,06	-1 717,05	-32,5
II.1	Ilgalaikių atidėjinių einamųjų metų dalis ir trumpalaikiai atidėjiniai	154,19	126,88	27,31	21,5
II.2	Ilgalaikių įsipareigojimų einamųjų metų dalis	657,12	612,65	44,47	7,3
II.4	Mokėtinos subsidijos, dotacijos ir finansavimo sumos	2,40	10,17	-7,77	-76,4

II.6	Mokėtinos sumos į biudžetus ir fondus	112,85	60,55	52,30	86,4
II.7	Mokėtinos socialinės išmokos	482,81	469,04	13,78	2,9
II.9	Tiekėjams mokėtinos sumos	183,29	162,05	21,24	13,1
II.10	Sukauptos mokėtinos sumos	1 826,87	3 777,14	-1 950,27	-51,6
II.11	Kiti trumpalaikiai įsipareigojimai	147,47	65,59	81,89	124,9
F	GRYNASIS TURTAS	32 464,61	26 715,61	5 748,99	21,5
I	Rezervai	5 215,32	467,12	4 748,20	1016,5
II	Nuosavybės metodo įtaka	451,53	292,00	159,53	54,6
III	Sukauptas perviršis ar deficitas	26 797,76	25 956,49	841,27	3,2
III.1	Einamųjų metų perviršis ar deficitas	841,27	-1 426,00	-584,73	41,0
III.2	Ankstesnių metų perviršis ar deficitas	25 956,49	27 382,49	-1 426,00	-5,2
	IŠ VISO FINANSAVIMO SUMŲ, ĮSIPAREIGOJIMŲ, GRYNOJO TURTO IR MAŽUMOS DALIES	89 379,09	77 560,62	11 818,47	15,2

Informacija apie ilgalaikio materialiojo turto vertės pasikeitimą pateikiama aiškinamojo rašto priede „Ilgalaikio materialiojo turto balansinės vertės pasikeitimas per ataskaitinį laikotarpį“. Lyginant su praėjusiu ataskaitiniu laikotarpiu bendra materialaus ilgalaikio turto vertė padidėjo – 11 805,9 tūkst. Eur.

8 600 tūkst. Eur padidėjo žemės vertė, nes 2024 metų pradžioje buvo perduota savivaldybei valstybinė miesto teritorijoje esanti valstybinė žemė ir jos administravimo funkcija, bei ji įvertinta tikrąja verte. Už 45,0 tūkst. Eur iš fizinio asmens nupirkta 0.2142 ha žemės sklypas Molėtų mieste Vasario 16-osios gatvėje.

Nebaigtos statybos vertė sumažėjo 575,5 tūkst. Eur. Nors 4 115,8 tūkst. Eur buvo iškelta į pastatų, infrastruktūros statinių ir įrenginių sąskaitą, bet už 3 371,8 tūkst. Eur buvo įvykdyta ir nebaigta naujų projektų : savivaldybės administracinio pastato, vaikų darželio „Vyturėlis“, Balninkų mokyklos pastatų atnaujinimas, Malūno ir Molėtų gatvių rekonstrukcija, Kriziu centro, nakvynės namų projektavimas, Giedraičių kapinių infrastruktūros atnaujinimas.

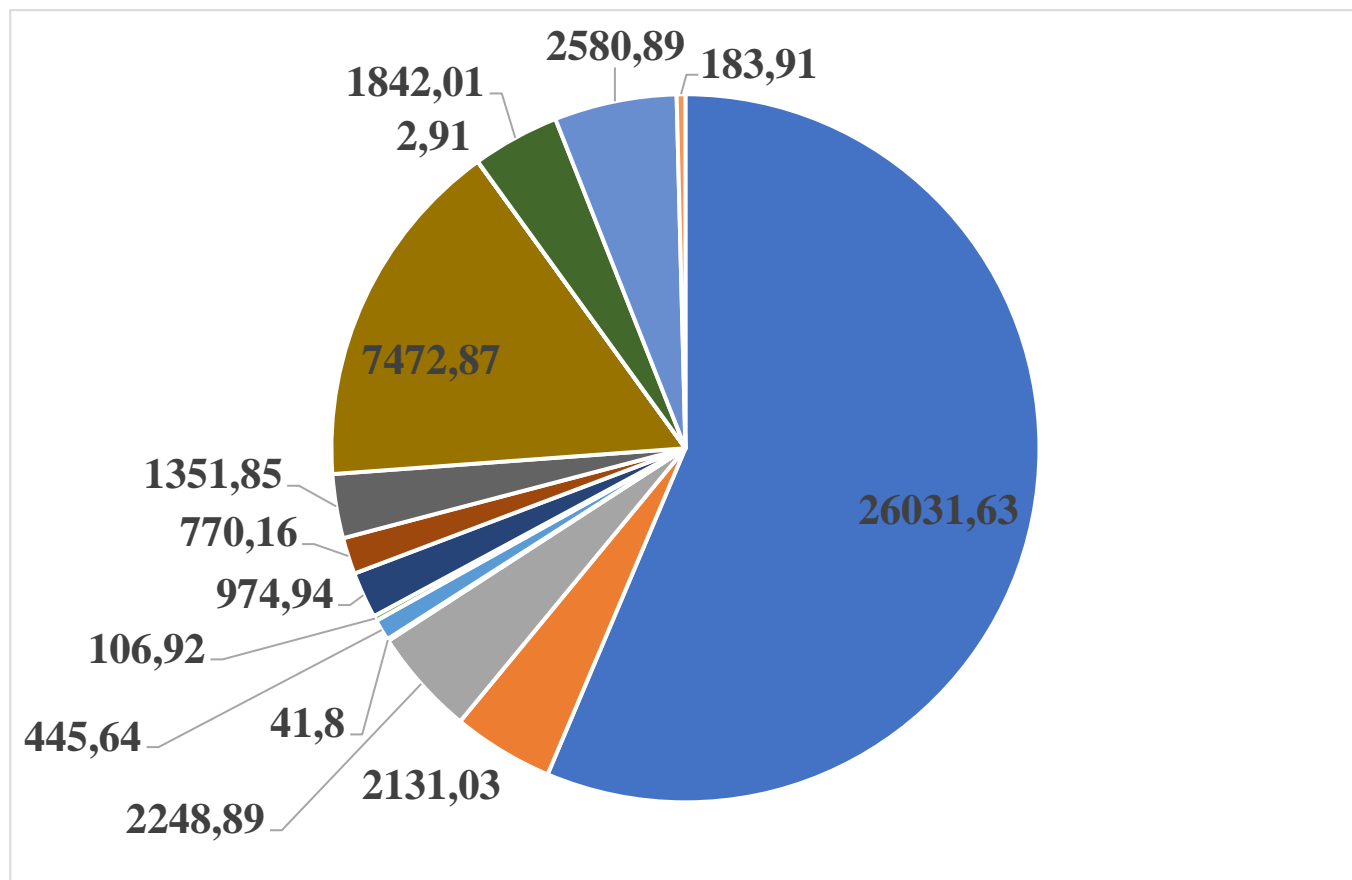
Savivaldybės pastatai ataskaitinio laikotarpio pabaigoje sudaro 38,7 proc. (27 701,68 tūkst. Eur), infrastruktūros ir kiti statiniai – 34,5 proc. (24 713,48 tūkst. Eur) viso ilgalaikio materialaus turto likutinės vertės. Per 2024 m. buvo apskaičiuota 2 018,9 tūkst. Eur materialiojo turto nusidėvėjimo ir ataskaitinio laikotarpio pabaigoje sukauptas nusidėvėjimas sudarė 41 159,4 tūkst. Eur.

Per 2024 m. ilgalaikio materialiojo turto buvo įsigyta už 5 858,2 tūkst. Eur, o parduoto, perduoto ir nurašyto ilgalaikio materialiojo turto vertė sudarė 1 251,2 tūkst. Eur. Materialiojo turto, vertinamo tikrąja verte buvo už 9 422,4 tūkst. Eur. Didžiausią dalį sudaro žemė – 8 928,7 tūkst. Eur, kilnojamosios kultūros vertybės 489,2 tūkst. Eur.

Rezervai padidėjo 4 768,7 tūkst. Eur lyginant su 2023 m. Dėl 2024 m. priimtų valstybinės žemės sklypų ir tikrosios vertės padidėjimo. Rezervus sudaro tikrosios žemės vertės rezervas ir nekilnojamoji kultūros vertybių vertės rezervas. Tikrosios vertės rezervas parodo kiek žemės, kultūros

vertybių ar kitų vertybių tikroji vertė yra didesnė nei šio turto įsigijimo savikaina (tikrosios vertės rezervas negali būti neigiamas).

2024 metų pagrindinės veiklos sąnaudų – 46185,47 tūkst. Eur pasiskirtymas vaizduojamas diagramoje:



Sąnaudų pavadinimas	Suma tūkst. Eur	Procentai nuo bendros sumos
Darbo užmokesčio ir socialinio draudimo	26 031,63	56,36
Nusidėvėjimo ir amortizacijos	2 131,03	4,61
Komunalinių paslaugų ir ryšių	2 248,89	4,87
Komandiruočių	41,80	0,09
Transporto	445,64	0,96
Kvalifikacijos kėlimo	106,92	0,23
Paprastojo remonto ir eksploataavimo	974,94	2,11
Nuvertėjimo ir nurašytų sumų	770,16	1,67
Sunaudotų ir parduotų atsargų savikaina	1 351,85	2,93
Socialinių išmokų	7 472,87	16,18
Nuomos	2,91	0,01
Finansavimo	1 842,01	3,99
Kitų paslaugų	2 580,89	5,59
Kitos	183,91	0,40
Iš viso:	46 185,47	100,00

Detali informacija apie finansinės ataskaitos pokyčius, lyginamoji informacija su praeitais metais pateikiama Molėtų rajono savivaldybės 2024 metų metinių finansinių ataskaitų rinkinio aiškinamajame rašte (pateikiamas 2024 metų finansinių ataskaitų rinkinyje).

Savivaldybės meras

Saulius Jauneika

Už ataskaitų parengimą atsakingas asmuo

Rūta Maigienė

BENDRA 2024 METŲ PAJAMŲ SUMA IR JŲ PASKIRSTYMAS PAGAL PAJAMŲ RŪŠIS

Ataskaitinis laikotarpis: 2024-01-01 – 2024-12-31

Pajamų klasifikacijos kodas	Pajamų pavadinimas	Patvirtintas planas 2024-02-15 sprendimu Nr. B1-31	Patikslintas planas 2024 metais	Pajamų patikslinimas 2024 m. sprendimais	2024 m. plano įvykdymas (gavimas)	Skirtumas tarp vykdymo ir plano	Plano vykdymo procentas
1.1.1.1.1.1.1	Gyventojų pajamų mokestis	18313,0	18813,0	500,0	19610,8	797,8	104,2
1.1.3.1.1.1.	Fizinių asmenų žemės mokestis	450,0	600,0	150,0	697,7	97,7	116,3
1.1.3.1.1.2.	Juridinių asmenų žemės mokestis	50,0	50,0	0,0	59,5	9,5	119,0
1.1.3.2.1.1.	Paveldimo turto mokestis	30,0	30,0	0,0	29,4	-0,6	98,0
1.1.3.3.1.1.	Fizinių asmenų nekilnojamojo turto mokestis	10,0	10,0	0,0	14,2	4,2	142,0
1.1.3.3.1.2.	Juridinių asmenų nekilnojamojo turto mokestis	190,0	190,0	0,0	234,8	44,8	123,6
1.1.4.7.1.1.	Mokesčiai už aplinkos teršimą	30,0	30,0	0,0	39,6	9,6	132,0
Iš viso mokesčių:		19073,0	19723,0	650,0	20686,0	963,0	104,9
1.3.4.1.1.1.1.a	Valstybinėms (perduotoms savivaldybėms) funkcijoms atlikti	2281,5	2260,8	-20,7	2207,7	-53,1	97,7
1.3.4.1.1.1.1.b	Moksleivių krepšeliui finansuoti	6600,7	6897,9	297,2	6897,9	0,0	100,0
1.3.4.1.1.1.1.c	Kita tikslinė dotacija	174,9	174,9	0,0	174,9	0,0	100,0
1.3.4.1.1.4.	Dotacija savivaldybėms iš Europos Sąjungos, kitos tarptautin	2076,9	1616,9	-460,0	2229,1	612,2	137,9
1.3.4.1.1.5.	Kitos dotacijos einamiesiems tikslams	1175,7	1577,3	401,6	1536,3	-41,0	97,4
1.3.4.2.1.4.	Dotacija savivaldybėms iš Europos Sąjungos, kitos tarptautin	870,6	1330,6	460,0	1289,4	-41,2	96,9
1.3.4.2.1.5.	Kitos dotacijos turtui įsigyti	1004,3	1004,3	0,0	982,2	-22,1	97,8
Iš viso dotacijų:		14184,6	14862,7	678,1	15317,5	454,8	103,1
1.4.1.1.1.1.	Palūkanos už paskolas	1,0	1,0	0,0	2,5	1,5	
1.4.1.1.1.2.	Palūkanos už indėlius, depozitus ir sąskaitų likučius	35,0	35,0	0,0	35,8	0,8	0,0

1.4.1.4.1.1.	Fizinių asmenų nuomos mokestis už valstybinę žemę ir valstybinio vidaus vandens fondo vandens telkinius	92,0	92,0	0,0	124,5	32,5	135,3
1.4.1.4.1.2.	Juridinių asmenų nuomos mokestis už valstybinę žemę ir valstybinio vidaus vandens fondo vandens telkinius	60,0	60,0	0,0	60,2	0,2	100,3
1.4.1.5.1.1.	Mokestis už medžiojamųjų gyvūnų išteklius	55,0	55,0	0,0	39,7	-15,3	72,2
1.4.1.5.1.2.	Kiti mokesčiai už valstybinius gamtos išteklius	15,0	15,0	0,0	31,3	16,3	208,7
1.4.2.1.1.1.	Biudžetinių įstaigų pajamos už prekes ir paslaugas	169,5	170,5	1,0	159,5	-11,0	93,5
1.4.2.1.2.1.	Pajamos už ilgalaikio ir trumpalaikio materialiojo turto nuomo	64,6	64,6	0,0	104,0	39,4	161,0
1.4.2.1.4.1.	Įmokos už išlaikymą švietimo, socialinės apsaugos ir kitose	422,2	421,2	-1,0	404,2	-17,0	96,0
1.4.2.1.6.1.	Valstybės rinkliava	40,0	40,0	0,0	38,0	-2,0	95,0
1.4.2.1.6.2.	Vietinė rinkliava	40,0	40,0	0,0	44,9	4,9	112,3
1.4.3.1.1.1.	Pajamos iš baudų už administracinius nusižengimus	2,4	2,4	0,0	2,2	-0,2	91,7
1.4.3.1.1.1.A	Delspinigiai savivaldybės biudžetui	26,0	26,0	0,0	24,2	-1,8	93,1
1.4.3.1.1.1.B	Delspinigiai savivaldybės aplinkos apsaugos fondui	0,1	0,1	0,0	0,1	0,0	100,0
1.4.3.1.1.3.	Mokestinės baudos	1,5	1,5	0,0	1,6	0,1	106,7
1.4.4.1.1.2.	Kitos neišvardytos pajamos	2,0	2,0	0,0	8,0	6,0	400,0
Iš viso kitų pajamų:		1026,3	1026,3	0,0	1080,7	54,4	105,3
4.1.1.1.1.1.	Žemės realizavimo pajamos	25,0	25,0	0,0	37,7	12,7	150,8
4.1.1.2.1.1.	Gyvenamųjų pastatų realizavimo pajamos		30,0	30,0	20,7	-9,3	69,0
4.1.1.2.1.2.	Negyvenamųjų pastatų realizavimo pajamos	70,0	30,0	-40,0	0,3	-29,7	1,0
4.1.1.5.1.1.	Kito ilgalaikio materialiojo turto realizavimo pajamos	5,0	15,0	10,0	11,8	-3,2	78,7
Iš viso realizavimo pajamų:		100,0	100,0	0,0	70,5	-29,5	70,5
Iš viso mokesčiai, pajamos ir dotacijos:		34383,9	35712,0	1328,1	37154,7	1442,7	104,0
Praėjusių metų nepanaudota pajamų dalis		1750,4	1750,4			-1750,4	0,0
Ilgalaikės paskolos		1500,0	1500,0		1414,8	-85,2	94,3
Iš viso pajamų:		37634,3	38962,4	1328,1	38569,5	-392,9	99,0

**MOLĖTŲ RAJONO SAVIVALDYBĖS
2024 METŲ BIUDŽETO VYKDYMO ATASKAITA PAGAL ASIGNAVIMŲ VALDYTOJUS IR PROGRAMAS (TŪKST. EUR)**

Eil. Nr.	Programos kodas	Įstaigos, struktūrinio padalinio pavadinimas / programos pavadinimas	Finansavimo šaltinis	Bendra 2024 m. asignavimų suma (planas)	2024 m. plano vykdymas (panaudojimas)	2024 m. plano įvykdymas procentais
1.	Molėtų rajono savivaldybės administracija:			20278,7	19616,1	96,7
1.1.	01	Verslo, ūkininkavimo sąlygų bei investicijų aplinkos gerinimo programa	Iš viso	855,8	855,8	100,0
1.1.1.			savivaldybės biudžeto lėšos	68,2	68,2	100,0
1.1.2.			valstybės biudžeto lėšos (deleguotos)	362,9	362,9	100,0
1.1.3.			Europos Sąjungos finansinės paramos lėšos	424,7	424,7	100,0
1.2.	02	Savivaldybės institucijų ir viešojo administravimo veiklų programa	Iš viso	4389,2	4354,5	99,2
1.2.1.			savivaldybės biudžeto lėšos	4217,7	4198,7	99,5
1.2.2.			valstybės biudžeto lėšos (deleguotos)	141,4	139,4	98,6
1.2.3.			lėšos už paslaugas ir patalpų nuomą	30,1	16,4	54,5
1.3.	03	Gyvenamosios aplinkos tvarkymo, viešųjų paslaugų ir aplinkos apsaugos programa	Iš viso	7562,3	7244,4	95,8
1.3.1.			savivaldybės biudžeto lėšos	3947,1	3844,4	97,4
1.3.2.			valstybės biudžeto lėšos	113	113	100,0
1.3.3.			savivaldybės aplinkos apsaugos lėšos	189,2	82,2	43,4
1.3.4.			žemės realizavimo pajamos	109,6	88,2	80,5
1.3.5.			Europos Sąjungos finansinės paramos lėšos	683,9	683,9	100,0
1.3.6.			skolintos lėšos	900	814,8	90,5
1.3.7.			Kita tikslinė dotacija kelių priežiūrai ir rekonstrukcijai	1619,5	1617,9	99,9
1.4.	04	Dalyvavimo demokratijos, bendruomeniškumo skatinimo,	Iš viso	308	307,5	99,8
1.4.1.			savivaldybės biudžeto lėšos	107,7	107,5	99,8

1.4.2.		gyventojų sveikatinimo ir jų saugumo užtikrinimo programa	valstybės biudžeto lėšos (deleguotos)	176,8	176,6	99,9
1.4.3.			tikslinė dotacija	23,5	23,4	99,6
1.5.	05	Kultūrinės ir sportinės veiklos bei jos infrastruktūros programa	Iš viso	1142	1142	100,0
1.5.1.			savivaldybės biudžeto lėšos	1142	1142	100,0
1.6.			Iš viso	1575,5	1572,2	99,8
1.6.1.			savivaldybės biudžeto lėšos	82,3	82,3	100,0
1.6.2.			mokymo lėšos	110,5	110,5	100,0
1.6.3.	06	Švietimo ir jo infrastruktūros programa	ES finansinės paramos lėšos	1202,5	1202,5	100,0
1.6.4.			valstybės biudžeto lėšos	153,3	150	97,8
1.6.5.			valstybės biudžeto lėšos (deleguotos)	26,9	26,9	100,0
1.7.			Iš viso	4314,9	4008,7	92,9
1.7.1.			savivaldybės biudžeto lėšos	2298	2248	97,8
1.7.2.			valstybės biudžeto lėšos (deleguotos)	924,7	900,4	97,4
1.7.3.	07	Socialinės atskirties mažinimo programa	būsto realizavimo lėšos	152,8	24	15,7
1.7.4.			lėšos už patalpų nuomą	77,2	27,1	35,1
1.7.5.			ES finansinės paramos lėšos	445,3	445,3	100,0
1.7.6.			tikslinė dotacija	416,9	363,9	87,3
1.8.	08	Turizmo paslaugų plėtros ir rajono įvaizdžio komunikacijos programa	Iš viso	131	131	100,0
1.8.1.			savivaldybės biudžeto lėšos	131	131	100,0
2.	Molėtų rajono savivaldybės kontrolės ir audito tarnyba:			82,9	82,3	99,3
2.1.			Iš viso	82,9	82,3	99,3
2.2.	02	Savivaldybės institucijų ir viešojo administravimo veiklų programa	savivaldybės biudžeto lėšos	82,9	82,3	99,3
3.	Molėtų rajono savivaldybės administracijos Finansų skyrius (paskolų gražinimas ir palūkanų mokėjimas):			835	832,3	99,7
3.1.			Iš viso	835	832,3	99,7
3.2.	02	Savivaldybės institucijų ir viešojo administravimo veiklų programa	savivaldybės biudžeto lėšos	235	232,3	98,9
3.3.			skolintos lėšos	600	600	100,0
4.	Molėtų rajono savivaldybės administracijos Alantos seniūnija:			31,1	31,1	100,0
4.1.			Iš viso	29,7	29,7	100,0
4.2.	03	Gyvenamosios aplinkos tvarkymo, viešųjų paslaugų ir aplinkos apsaugos programa	savivaldybės biudžeto lėšos	29,7	29,7	100,0

4.3.	05	Kultūrinės ir sportinės veiklos bei jos infrastruktūros programa	Iš viso	1,4	1,4	100,0
4.4.			savivaldybės biudžeto lėšos	1,4	1,4	100,0
5.	Molėtų rajono savivaldybės administracijos Balninkų seniūnija:			21,1	21,1	100,0
5.1.	03	Gyvenamosios aplinkos tvarkymo, viešųjų paslaugų ir aplinkos apsaugos programa	Iš viso	20,3	20,3	100,0
5.2.			savivaldybės biudžeto lėšos	20,3	20,3	100,0
5.3.	05	Kultūrinės ir sportinės veiklos bei jos infrastruktūros programa	Iš viso	0,8	0,8	100,0
5.4.			savivaldybės biudžeto lėšos	0,8	0,8	100,0
6.	Molėtų rajono savivaldybės administracijos Čiulėnų seniūnija:			24,4	24,4	100,0
6.1.	03	Gyvenamosios aplinkos tvarkymo, viešųjų paslaugų ir aplinkos apsaugos programa	Iš viso	23,6	23,6	100,0
6.2.			savivaldybės biudžeto lėšos	23,6	23,6	100,0
6.3.	05	Kultūrinės ir sportinės veiklos bei jos infrastruktūros programa	Iš viso	0,8	0,8	100,0
6.4.			savivaldybės biudžeto lėšos	0,8	0,8	100,0
7.	Molėtų rajono savivaldybės administracijos Dubingių seniūnija:			20,7	20,7	100,0
7.1.	03	Gyvenamosios aplinkos tvarkymo, viešųjų paslaugų ir aplinkos apsaugos programa	Iš viso	18,9	18,9	100,0
7.2.			savivaldybės biudžeto lėšos	18,9	18,9	100,0
7.3.	05	Kultūrinės ir sportinės veiklos bei jos infrastruktūros programa	Iš viso	1,8	1,8	100,0
7.4.			savivaldybės biudžeto lėšos	1,8	1,8	100,0
8.	Molėtų rajono savivaldybės administracijos Giedraičių seniūnija:			33	33	100,0
8.1.	03	Gyvenamosios aplinkos tvarkymo, viešųjų paslaugų ir aplinkos apsaugos programa	Iš viso	31,3	31,3	100,0
8.2.			savivaldybės biudžeto lėšos	31,3	31,3	100,0
8.3.	05	Kultūrinės ir sportinės veiklos bei jos infrastruktūros programa	Iš viso	1,7	1,7	100,0
8.4.			savivaldybės biudžeto lėšos	1,7	1,7	100,0
9.	Molėtų rajono savivaldybės administracijos Inturkės seniūnija:			26,1	26,1	100,0
9.1.	03	Gyvenamosios aplinkos tvarkymo, viešųjų paslaugų ir aplinkos apsaugos programa	Iš viso	25	25	100,0
9.2.			savivaldybės biudžeto lėšos	25	25	100,0
9.3.	05		Iš viso	1,1	1,1	100,0

9.4.		Kultūrinės ir sportinės veiklos bei jos infrastruktūros programa	savivaldybės biudžeto lėšos	1,1	1,1	100,0
10.	Molėtų rajono savivaldybės administracijos Joniškio seniūnija:			23,9	23,9	100,0
10.1.	03	Gyvenamosios aplinkos tvarkymo, viešųjų paslaugų ir aplinkos apsaugos programa	Iš viso	21,9	21,9	100,0
10.2.			savivaldybės biudžeto lėšos	21,9	21,9	100,0
10.3.	05	Kultūrinės ir sportinės veiklos bei jos infrastruktūros programa	Iš viso	2	2	100,0
10.4.			savivaldybės biudžeto lėšos	2	2	100,0
11.	Molėtų rajono savivaldybės administracijos Luokesos seniūnija:			23,9	23,9	100,0
11.1.	03	Gyvenamosios aplinkos tvarkymo, viešųjų paslaugų ir aplinkos apsaugos programa	Iš viso	22,6	22,6	100,0
11.2.			savivaldybės biudžeto lėšos	22,6	22,6	100,0
11.3.	05	Kultūrinės ir sportinės veiklos bei jos infrastruktūros programa	Iš viso	1,3	1,3	100,0
11.4.			savivaldybės biudžeto lėšos	1,3	1,3	100,0
12.	Molėtų rajono savivaldybės administracijos Mindūnų seniūnija:			15,6	15,6	100,0
12.1.	03	Gyvenamosios aplinkos tvarkymo, viešųjų paslaugų ir aplinkos apsaugos programa	Iš viso	15,1	15,1	100,0
12.2.			savivaldybės biudžeto lėšos	15,1	15,1	100,0
12.3.	05	Kultūrinės ir sportinės veiklos bei jos infrastruktūros programa	Iš viso	0,5	0,5	100,0
12.4.			savivaldybės biudžeto lėšos	0,5	0,5	100,0
13.	Molėtų rajono savivaldybės administracijos Suginčių seniūnija:			35,5	35,5	100,0
13.1.	03	Gyvenamosios aplinkos tvarkymo, viešųjų paslaugų ir aplinkos apsaugos programa	Iš viso	33	33	100,0
13.2.			savivaldybės biudžeto lėšos	33	33	100,0
13.3.	05	Kultūrinės ir sportinės veiklos bei jos infrastruktūros programa	Iš viso	2,5	2,5	100,0
13.4.			savivaldybės biudžeto lėšos	2,5	2,5	100,0
14.	Molėtų rajono savivaldybės administracijos Videniškių seniūnija:			14,2	14,2	100,0
14.1.	03	Gyvenamosios aplinkos tvarkymo, viešųjų paslaugų ir aplinkos apsaugos programa	Iš viso	13,6	13,6	100,0
14.2.			savivaldybės biudžeto lėšos	13,6	13,6	100,0
14.3.	05		Iš viso	0,6	0,6	100,0

14.4.		Kultūrinės ir sportinės veiklos bei jos infrastruktūros programa	savivaldybės biudžeto lėšos	0,6	0,6	100,0
15.	Molėtų kultūros centras:			903,7	896,9	99,2
15.1.	05	Kultūrinės ir sportinės veiklos bei jos infrastruktūros programa	Iš viso	903,7	896,9	99,2
15.2.			savivaldybės biudžeto lėšos	871,4	871,4	100,0
15.3.			įstaigos pajamų lėšos	32,3	25,5	78,9
16.	Molėtų rajono savivaldybės viešoji biblioteka:			841,9	841,6	100,0
16.1.	05	Kultūrinės ir sportinės veiklos bei jos infrastruktūros programa	Iš viso	841,9	841,6	100,0
16.2.			savivaldybės biudžeto lėšos	810,2	810,2	100,0
16.3.			įstaigos pajamų lėšos	10	9,7	97,0
16.4.			valstybės biudžeto lėšos	21,7	21,7	100,0
17.	Molėtų gimnazija:			1540,9	1539,2	99,9
17.1.	06	Švietimo ir jo infrastruktūros programa	Iš viso	1528,8	1528,8	100,0
17.2.			savivaldybės biudžeto lėšos	369	369	100,0
17.3.			mokymo lėšos	1147,1	1147,1	100,0
17.4.			įstaigos pajamų lėšos	1,2	1,2	100,0
17.5.			valstybės biudžeto lėšos	11,5	11,5	100,0
17.6.	07	Socialinės atskirties mažinimo programa	Iš viso	12,1	10,4	86,0
17.7.			valstybės biudžeto lėšos (deleguotos f.)	12,1	10,4	86,0
18.	Molėtų r. Giedraičių A. Jaroševičiaus gimnazija:			1402,2	1397,4	99,7
18.1.	06	Švietimo ir jo infrastruktūros programa	Iš viso	1358,1	1358,1	100,0
18.2.			savivaldybės biudžeto lėšos	437,5	437,5	100,0
18.3.			mokymo lėšos	919,9	919,9	100,0
18.4.			valstybės biudžeto lėšos	0,7	0,7	100,0
18.5.	07	Socialinės atskirties mažinimo programa	Iš viso	44,1	39,3	89,1
18.6.			valstybės biudžeto lėšos (deleguotos f.)	44,1	39,3	89,1
19.	Molėtų r. Alantos gimnazija:			1799,5	1794,1	99,7
19.1.	06	Švietimo ir jo infrastruktūros programa	Iš viso	1751,8	1749,8	99,9
19.2.			savivaldybės biudžeto lėšos	572,2	572,2	2,0
19.3.			mokymo lėšos	1135	1135	100,0
19.4.			įstaigos pajamų lėšos	6	4	66,7
19.5.			valstybės lėšos	38,6	38,6	100,0

19.6.	07	Socialinēs atskirties mažinimo programma	Iš viso	47,7	44,3	92,9
19.7.			valstybēs biudžeto lēšos (deleģuotos f.)	47,7	44,3	92,9
20.	Molētu progimnazija:			1633,3	1625,4	99,5
20.1.	06	Švietimo ir jo infrastruktūros programma	Iš viso	1607,1	1605,2	99,9
20.2.			savivaldybēs biudžeto lēšos	543,4	541,5	99,7
20.3.			mokymo lēšos	1059,6	1059,6	100,0
20.4.			valstybēs lēšos	4,1	4,1	100,0
20.5.	07	Socialinēs atskirties mažinimo programma	Iš viso	26,2	20,2	77,1
20.6.			valstybēs biudžeto lēšos (deleģuotos f.)	26,2	20,2	77,1
21.	Molētu pradinē mokykla:			1559,8	1549,6	99,3
21.1.	06	Švietimo ir jo infrastruktūros programma	Iš viso	1460,4	1459,1	99,9
21.2.			savivaldybēs biudžeto lēšos	552,8	552,8	100,0
21.3.			mokymo lēšos	874	874	100,0
21.4.			īstaigos pajamų lēšos	8	6,7	83,8
21.5.			valstybēs lēšos	25,6	25,6	100,0
21.6.	07	Socialinēs atskirties mažinimo programma	Iš viso	99,4	90,5	91,0
21.7.			valstybēs biudžeto lēšos (deleģuotos f.)	92,9	84	90,4
21.8.			valstybēs biudžeto lēšos	6,5	6,5	100,0
22.	Molētu menų mokykla:			737,3	680,8	92,3
22.1.	06	Švietimo ir jo infrastruktūros programma	Iš viso	737,3	680,8	92,3
22.2.			savivaldybēs biudžeto lēšos	628,4	628,4	100,0
22.3.			mokymo lēšos	21,2	21,2	100,0
22.4.			īstaigos pajamų lēšos	29,6	27,2	91,9
22.5.			valstybēs lēšos	4	4	100,0
22.6.			ES finansinēs paramos lēšos	54,1	0	0,0
23.	Molētu r. kūno kultūros ir sporto centras:			492,4	491,4	99,8
23.1.	06	Švietimo ir jo infrastruktūros programma	Iš viso	492,4	491,4	99,8
23.2.			savivaldybēs biudžeto lēšos	438	438	100,0
23.3.			mokymo lēšos	22	22	100,0
23.4.			īstaigos pajamų lēšos	27,4	26,4	96,4
23.5.			valstybēs lēšos	5	5	100,0
24.	Molētu r. švietimo palgalbos tarnyba			359,1	350,3	97,5

24.1.	06	Švietimo ir jo infrastruktūros programa	Iš viso	359,1	350,3	97,5
24.2.			savivaldybės biudžeto lėšos	228,5	227,6	99,6
24.3.			mokymo lėšos	82,1	82,1	100,0
24.4.			įstaigos pajamų lėšos	21,1	18,2	86,3
24.5.			valstybės lėšos	27,4	22,4	81,8
25.	Molėtų r. Kijėlių specialusis ugdymo centras:			407	407	100,0
25.1.	06	Švietimo ir jo infrastruktūros programa	Iš viso	404,9	404,9	100,0
25.2.			savivaldybės biudžeto lėšos	92,9	92,9	100,0
25.3.			specialiosios tikslinės dotacijos lėšos	69,7	69,7	100,0
25.4.			mokymo lėšos	236,2	236,2	100,0
25.5.			įstaigos pajamų lėšos	2,4	2,4	100,0
25.6.			valstybės biudžeto lėšos	3,7	3,7	100,0
25.7.	07	Socialinės atskirties mažinimo programa	Iš viso	2,1	2,1	100,0
25.8.			valstybės biudžeto lėšos (deleguotos f.)	2,1	2,1	100,0
26.	Molėtų „Saulutės“ vaikų lopšelis-darželis:			1263,7	1251,8	99,1
26.1.	06	Švietimo ir jo infrastruktūros programa	Iš viso	1246,9	1236,3	99,1
26.2.			savivaldybės biudžeto lėšos	551,9	551,9	100,0
26.3.			mokymo lėšos	559	559	100,0
26.4.			įstaigos pajamų lėšos	113,1	102,5	90,6
26.5.			valstybės biudžeto lėšos	22,9	22,9	100,0
26.6.	07	Socialinės atskirties mažinimo programa	Iš viso	16,8	15,5	92,3
26.7.			valstybės biudžeto lėšos (deleguotos f.)	16,8	15,5	92,3
27.	Molėtų „Vyturėlio“ vaikų lopšelis-darželis:			1829,3	1809,4	98,9
27.1.	06	Švietimo ir jo infrastruktūros programa	Iš viso	1814,2	1794,9	98,9
27.2.			savivaldybės biudžeto lėšos	943,9	937,7	99,3
27.3.			mokymo lėšos	731,3	731,3	100,0
27.4.			įstaigos pajamų lėšos	120,5	107,4	89,1
27.5.			valstybės biudžeto lėšos	18,5	18,5	100,0
27.6.	07	Socialinės atskirties mažinimo programa	Iš viso	15,1	14,5	96,0
27.7.			valstybės biudžeto lėšos (deleguotos f.)	15,1	14,5	96,0
28.	Molėtų socialinės paramos centras:			1169,2	1166,5	99,8
28.1.	07		Iš viso	1169,2	1166,5	99,8

28.2.		Socialinės atskirties mažinimo programa	savivaldybės biudžeto lėšos	601,3	600,4	99,9
28.3.			valstybės biudžeto lėšos (deleguotos f.)	371,1	371,1	100,0
28.4.			įstaigos pajamų lėšos	46,1	44,9	97,4
28.5.			ES finansinės paramos lėšos	88	87,4	99,3
28.6.			valstybės biudžeto lėšos	62,7	62,7	100,0
29.	Molėtų paslaugų šeimai centras:			869,3	869	100,0
29.1.			Iš viso	869,3	869	100,0
29.2.		Socialinės atskirties mažinimo programa	savivaldybės biudžeto lėšos	716,6	716,5	100,0
29.3.	07		specialiosios tikslinės dotacijos lėšos	66,6	66,6	100,0
29.4.			ES finansinės paramos lėšos	54,5	54,5	100,0
29.5.			tikslinė dotacija	30,3	30,3	100,0
29.6.			įstaigos pajamų lėšos	1,3	1,1	84,6
30.		Molėtų rajono Alantos senelių globos namai:			687,7	684
30.1.			Iš viso	687,7	684	99,5
30.2.	07	Socialinės atskirties mažinimo programa	savivaldybės biudžeto lėšos	379,6	379,5	100,0
30.3.			įstaigos pajamų lėšos	297,3	293,6	98,8
30.4.			valstybės biudžeto lėšos	10,8	10,8	100,0
31.	Iš viso			38962,4	38154,6	97,9

Biudžeto asignavimų paskirstymas pagal programas:						
Eil. Nr.	Programos kodas	Programos pavadinimas	Finansavimo šaltinis	Bendra 2024 m. asignavimų suma	2024 m. plano vykdymas (panaudojimas)	2024 m. plano įvykdymas procentais
41.	01	Verslo, ūkininkavimo sąlygų bei investicijų aplinkos gerinimo programa	Iš viso	855,8	855,8	100,0
42.			valstybės biudžeto lėšos	362,9	362,9	100,0
43.			savivaldybės biudžeto lėšos	68,2	68,2	100,0
44.			Europos Sąjungos finansinės paramos lėšos	424,7	424,7	100,0
45.	02	Savivaldybės institucijų ir viešojo administravimo veiklų programa	Iš viso	5307,1	5269,1	99,3
46.			valstybės biudžeto lėšos	141,4	139,4	98,6
47.			savivaldybės biudžeto lėšos	4535,6	4513,3	99,5
48.			įstaigos pajamų lėšos	30,1	16,4	54,5
49.			skolintos lėšos	600	600	100,0
51.	03	Gyvenamosios aplinkos tvarkymo, viešųjų paslaugų ir aplinkos apsaugos programa	Iš viso	7817,3	7499,4	95,9
52.			valstybės biudžeto lėšos	222,6	201,2	90,4
53.			savivaldybės biudžeto lėšos	4202,1	4099,4	97,6
54.			tikslinė dotacija kelių priežiūrai ir rekonstrukcijai	1619,5	1617,9	99,9
55.			skolintos lėšos	900	814,8	90,5
56.			Europos Sąjungos finansinės paramos lėšos	683,9	683,9	100,0
57.			aplinkos apsaugos programa	189,2	82,2	43,4
58.	04	Dalyvavimo demokratijos, bendruomeniškumo skatinimo, gyventojų sveikatinimo ir jų saugumo užtikrinimo programa	Iš viso	308	307,5	99,8
59.			savivaldybės biudžeto lėšos	107,7	107,5	99,8
60.			valstybės biudžeto lėšos	176,8	176,6	99,9
61.			tikslinė dotacija	23,5	23,4	99,6
62.	05	Kultūrinės ir sportinės veiklos bei jos infrastruktūros programa	Iš viso	2902,1	2895	99,8
63.			savivaldybės biudžeto lėšos	2838,1	2838,1	100,0
64.			pajamos už paslaugas	42,3	35,2	83,2
65.			valstybės biudžeto lėšos	21,7	21,7	100,0

66.	06	Švietimo ir jo infrastruktūros programa	Iš viso	14336,5	14231,9	99,3		
67.			mokymo lėšos	6897,9	6897,9	100,0		
68.			savivaldybės biudžeto lėšos	5440,8	5431,8	99,8		
69.			specialiosios tikslinės dotacijos lėšos	108,3	108,3	100,0		
70.			pajamos už paslaugas	329,3	296	89,9		
71.			Europos Sąjungos finansinės paramos lėšos	1256,6	1202,5	95,7		
72.			tikslinė dotacija	276,7	268,4	97,0		
73.			valstybės biudžeto lėšos (D)	26,9	26,9	100,0		
74.			07	Socialinės atskirties mažinimo programa	Iš viso	7304,6	6964,9	95,3
75.					valstybės biudžeto lėšos (D)	1636,3	1581,8	96,7
76.	savivaldybės biudžeto lėšos	3995,5			3944,4	98,7		
77.	specialiosios tikslinės dotacijos lėšos	66,6			66,6	100,0		
78.	pajamos už patalpų nuomą	77,2			27,1	35,1		
79.	pajamos už paslaugas	344,7			339,6	98,5		
80.	Europos Sąjungos finansinės paramos lėšos	587,8			587,2	99,9		
81.	lėšos būsto pirkimui	152,8			24	15,7		
82.	tikslinė dotacija	443,7			394,2	88,8		
83.	08	Turizmo paslaugų plėtros ir rajono įvaizdžio komunikacijos programa			Iš viso	131	131	100,0
84.			savivaldybės biudžeto lėšos	131	131	100,0		
85.	Iš viso			38962,4	38154,6	97,9		

MOLĖTŲ RAJONO SAVIVALDYBĖS MERO 2024 METŲ MERO REZERVO LĖŠŲ PANAUDOJIMO ATASKAITA

Molėtų rajono savivaldybės mero rezervo lėšų naudojimo tvarkos aprašas patvirtintas Molėtų rajono savivaldybės tarybos 2023 m. gegužės 25 d. sprendimu Nr. B1-99 "Dėl Molėtų rajono savivaldybės mero rezervo lėšų naudojimo tvarkos aprašo patvirtinimo"

Eil. Nr.	Rezervo suformavimo, panaudojimo, perskirstymo pagrindas	Patvirtintas planas su patikslinimais, Eur	Išlaidos (asignavimai), Eur	Pastabos
1. Pajamos (planas):				
1.1.	2024 m. vasario 15 d. Molėtų rajono savivaldybės tarybos sprendimas Nr. B1-231 "Dėl Molėtų rajono savivaldybės 2024 metų biudžeto patvirtinimo"	52000		LR Biudžeto sandaros įstatymo 15 straipsnis numato, kad Savivaldybė sudaro mero rezervą, kuris turi būti ne mažesnis kaip 0,25 procento ir ne didesnis kaip 1 procentas patvirtintų savivaldybės biudžeto pajamų (neįskaitant valstybės dotacijų savivaldybių biudžetams). Mero rezervo lėšas skirsto meras.
1.2.	2024 m. gruodžio 19 d. Molėtų rajono savivaldybės tarybos sprendimas Nr. B1-295 "Dėl Molėtų rajono savivaldybės tarybos 2024 m. vasario 15 d. sprendimo Nr. B1-31 „Dėl Molėtų rajono savivaldybės 2024 metų biudžeto patvirtinimo“ pakeitimo“		52000	Suma perskirstyta kitoms savivaldybės reikmėms
Iš viso:		52000	52000	
Planas po patikslinimo (Eur):		0		
2. Išlaidos (asignavimai):				
2.1.				
2.2.				
Iš viso:			0	
Rezervo likutis (nepanaudotas):			0	

MOLĖTŲ RAJONO SAVIVALDYBĖS ATASKAITA APIE VYKDOMAS VALSTYBĖS PERDUOTAS FUNKCIJAS

(Valstybinės (valstybės perduotos savivaldybėms) funkcijos pagal Lietuvos Respublikos vietos savivaldos įstatymo 7 straipsnį)

**Informacija ataskaitoje pateikiama vadovaujantis Vietos savivaldos įstatymo 15 str. 2 dalies 5 punktu: Savivaldybės taryba reglamento nustatyta tvarka prižiūri merą ir kitus subjektus, tiesiogiai įgyvendinančius valstybines (perduotas savivaldybėms) funkcijas.*

Valstybinės (valstybės perduotos savivaldybėms) funkcijos yra:	2023 m. savivaldybei skirtas ir panaudotas valstybės biudžeto finansavimas, tūkst. eur	2024 m. savivaldybei skirtas ir panaudotas valstybės biudžeto finansavimas, tūkst. eur	Finansavimo skirtumas tarp 2024 ir 2023 m.	Nustatyti ir/ar pasiekti kriterijai, funkcijos, atlikti darbai (kokybiniai/kiemybiniai rodikliai)* 2024 metais
1) civilinės būklės aktų registravimas;	22,3	22,6	0,3	<p>Sudaryti gimimo įrašai - 92: pagal prašymus tėvystei pripažinti – 19, pagal vienišų motinų prašymus - 1, užsienio valstybėse gimę vaikai – 15.</p> <p>Sudaryti santuokos sudarymo įrašai – 107:rajoono bažnyčioje sudarytų santuokų apskaita – 42, užsienio valstybėse sudarytų santuokų apskaita -3, jaunavedžių pasirinktose vietose – 22.</p> <p>Sudaryti santuokos nutraukimo įrašai – 38.</p> <p>Sudaryti mirties įrašai – 311.</p> <p>Vardo, pavardės pakeitimai (prašymų skaičius) -4.</p> <p>Sudaryti civilinės būklės akto įrašo papildymo, pakeitimo įrašai (sudaromi papildant santuokos sudarymo, santuokos nutraukimo įrašus, ištaisant, pakeičiant ar papildant įvairius įrašus, asmeniui pakeitus vardą ar pavardę, pripažįstant tėvystę ar ją nustatant (nuginčijant) teismine tvarka) -22.</p> <p>Išduoti civilinės būklės akto įrašą liudijantį išrašai (praradus anksčiau išduotus liudijimus, po įrašų pakeitimo, ištaisymo, papildymo) – 167.</p> <p>Išduotos pažymos, patvirtinančios kliūčių sudaryti santuoką nebuvimą (kai santuoka numatoma registruoti užsienio valstybėje) – 3.Išduotos pažymos apie šeimos sudėtį (ugdymo, mokymo, gydymo įstaigoms, asmenims dirbantiems užsienyje) -15</p>

2) įstatymų priskirtų registų tvarkymas ir duomenų teikimas valstybės registrams;	0,3	0,3	0	Skiriama registų aptarnavimui
3) civilinė sauga;	240,7	39	-201,7	Surengta Ekstremaliųjų situacijų operacijų centro posėdžių - 1. Dalyvauta: valstybinėse civilinės saugos pratybose - 1 kartą, Panevėžio priešgaisrinės gelbėjimo valdybos civilinės saugos pratybose - 1 kartą. Surengtos savivaldybės lygio civilinės saugos pratybos - 1. Tikrintas gyventojų perspėjimo sistemos (sirenų) veikimas - 12 kartų. Surengta civilinės saugos mokymo seminarų - 3. Patikslinta - savivaldybės kolektyvinės apsaugos statinių poreikis - 1, savivaldybėje parinktų priedangų sąrašas - 1
4) priešgaisrinė sauga;	605,2	0	-605,2	Vadovaujantis 2023 m. lapkričio 30 d. sprendimu Nr. B1-284 „Dėl Molėtų rajono savivaldybės tarybos 2023 m. rugsėjo 27 d. sprendimo Nr. B1-214 „Dėl biudžetinės įstaigos Molėtų ugniagesių tarnybos likvidavimo“ pakeitimo, Molėtų ugniagesių tarnyba likviduota 2023 m. gruodžio 31 d.
5) dalyvavimas valdant valstybinius parkus;			0	
6) priešmokyklinio ugdymo, bendrojo ugdymo, profesinio mokymo ir profesinio orientavimo organizavimas, savivaldybės teritorijoje gyvenančių vaikų iki 16 metų mokymosi pagal privalomojo švietimo programas užtikrinimas, mokyklų (klasių), vykdančių bendrojo ugdymo programas ir skirtų mokiniams, turintiems išskirtinių gabumų ar specialiųjų poreikių, išlaikymas;			0	

7) mokinių nemokamo maitinimo savivaldybės įsteigtose mokyklose ir savivaldybės teritorijoje įsteigtose nevalstybinėse mokyklose administravimas ir nepasiturinčių šeimų mokinių, deklaravusių gyvenamąją vietą arba gyvenančių tos savivaldybės teritorijoje, aprūpinimo mokinio reikmenimis administravimas;	240,1	261,6	21,5	Pateikta 14 ataskaitų, iš jų 6 vnt. nemokamo maitinimo, 2 vnt. mokinio reikmėms, 4 vnt. papildomai reikalingų lėšų poreikio, 2 ataskaitos pateiktos apie lėšų poreikį 2025 - 2027 metams. Nemokamas maitinimas skirtas 800 mokinių (iš jų 645 bendrojo lavinimo ir 155 ikimokyklinio mokiniams) skirta 205,7 tūkst. eurų, Mokinio reikmėms (270 mokinių) -29,7 tūkst. eurų, administravimo išlaidoms -10,5 tūkst. eurų.
8) socialinių išmokų ir kompensacijų, išskyrus socialinę pašalpą ir kompensacijas, nustatytas Piniginės socialinės paramos nepasiturintiems gyventojams įstatyme, skaičiavimas ir mokėjimas;	129	139	10	2024 m. laidojimo pašalpos išmokėtos 298 asmenims (131 tūkst. Eur.), 2 asmenims skirta parama užsienyje mirusių (žuvusių) Lietuvos Respublikos piliečių palaikams parvežti į Lietuvos Respubliką (5 tūkst. Eur.)
9) savivaldybei priskirtos valstybinės žemės ir kito valstybės turto valdymas, naudojimas ir disponavimas juo patikėjimo teise;	0,3	0,3	0	
10) piliečių prašymų atkurti nuosavybės teises į išlikusį nekilnojamąjį turtą nagrinėjimas ir sprendimų dėl nuosavybės teisių atkūrimo priėmimas įstatymų nustatytais atvejais ir tvarka;			0	
11) valstybės garantijų nuomininkams, išsikeliančiams iš savininkams gražintų gyvenamųjų namų ar jų dalių ir butų, vykdymas;			0	

12) valstybinės kalbos vartojimo ir taisyklingumo kontrolė;	8	8	0	Patikrinta 13 viešojo maitinimo įstaigų, įstaigų, švietimo įstaigų. Patikrinta 16 spaudos leidinių, interneto svetainių, reklaminių leidinukų, skrajučių. Suderinti 38 reklamos projektai. Parašyti 29 raštai dėl Valstybinės kalbos įstatymo pažeidimų. Suteikta 644 konsultacijos fiziniams ir juridiniams asmenims.
13) savivaldybėms pagal teisės aktus priskirtų archyvinių dokumentų tvarkymas;	14,7	14,7	0	Per 2024 metus archyve priimti: <ul style="list-style-type: none"> • 499 vnt. likviduotų įmonių dokumentų; • Dokumentus perdavusių likviduotų įmonių skaičius – 7. Teisės aktų nustatyta tvarka atrinkta naikinti 24 tiesiniai metrai dokumentų. Išnagrinėta: 284 asmenų prašymai išduoti juridinius faktus patvirtinančius dokumentus; Išduota 1 073 juridinius faktus patvirtinančių dokumentų iš likviduotų įmonių dokumentų. Likviduotų įmonių dokumentų saugyklų ir administracinių patalpų plotas – 180 kv. m. Bendras likviduotų įmonių saugomų dokumentų kiekis – 513 tiesiniai metrai.
14) dalyvavimas rengiant ir vykdant mobilizaciją, demobilizaciją, priimančiosios šalies paramą;	13,9	9,1	-4,8	Parengtas ir patvirtintas Savivaldybės mobilizacinio mokymo planas - 1. Dalyvauta: Mobilizacijos ir pilietinio pasipriešinimo departamento (toliau - Departamentas) organizuojuose mokymuose - 1 kartą, planuojamų valstybių mobilizacinių pratybų pasitarimuose - 5 kartus, valstybinėse mobilizacinėse pratybose "Vyčio skliautas 2024". Departamentui pateiktos veiklos vykdymo ataskaitos - 4, pateikti duomenys Valstybės mobilizacinių išteklių ir Priimančios šalies paramos galimybių katalogų atnaujinimui - 1 kartą. Parengti Savivaldybės mobilizacijos plano papildymai ir patikslinimai - 1. Departamentui pateiktas į civilinio mobilizacinio personalo rezervą traukiamų Savivaldybės mobilizacijos valdymo grupės narių ir savivaldybei pavaldžių įstaigų ir įmonių atsakingų asmenų atnaujintas sąrašas - 1 kartą
15) statistinių duomenų teikimas;		0	0	

16) dalyvavimas rengiant ir įgyvendinant darbo rinkos politikos priemones ir gyventojų užimtumo programas;	81,4	106,7	25,3	Atrinkta 49 nauji asmenys, kuriems reikalingos užimtumo skatinimo ir motyvavimo paslaugos. Užpildytos 91 asmens poreikių ir galimybių vertinimo anketos iki 2024 m. gruodžio 30 d., iki 2024 m. gruodžio mėn. parengta 49 nauji asmenų Susitarimų dėl dalyvavimo Molėtų rajono savivaldybės 2024 m. užimtumo didinimo programoje. Suteiktos numatytos paslaugos, Suorganizuota 4 Atvejo komandos pasitarimai, parengti 4 pasitarimų protokolai. Posėdžiuose, Atvejo komandos nariai informuoti apie atliktus darbus. Iki metų pabaigos Atvejo komandai pateikta 105 asmenų Susitarimo dėl dalyvavimo Molėtų rajono savivaldybės 2024 m. užimtumo didinimo programoje įgyvendinimą ir asmens pasiektus rezultatus dalyvaujant užimtumo didinimo programoje. 105 asmenims buvo teiktos paslaugos. Įsidarbino 24 asmenys: iš jų 10 neterminuotam darbui, 14 dirbo terminuotus darbus. Įgyvendinta 48 Susitarimai. Išgrynintos 4 paslaugos (atlikti pirkimai), sudarytos paslaugų pirkimo sutartys. 2024 m. dalyvauta 24 val. kvalifikacijos kėlimo kursuose
17) dalyvavimas organizuojant įstatymų numatytus rinkimus ir referendumus;			0	
18) dalyvavimas atliekant gyventojų ir būstų, taip pat kitus visuotinius surašymus;			0	

<p>19) jaunimo įgyvendinimas;</p> <p>politikos</p>	<p>26,2</p>	<p>23,5</p>	<p>-2,7</p>	<p>2024 m. jaunų žmonių (14-29 m.) skaičius Molėtų r. – 2532.</p> <p>Jaunimo vasaros užimtumo ir integracijos į darbo rinką programa: 2024 m. programoje užsiregistravo 17 Molėtų rajono savivaldybėje registruotų ir veiklą vykdančių darbdavių ir 51 jaunuolis (14-19 m.), pagal gyvenamąją vietą registruotas Molėtų rajono savivaldybėje ir besimokantis Molėtų rajono savivaldybės teritorijoje esančiose bendrojo ugdymo įstaigose pagal pradinio, pagrindinio ir vidurinio ugdymo programas. Bendrus susitarimus dėl darbo pateikė 15 darbdavių, kurių įmonėse / organizacijose liepos – rugpjūčio mėnesiais dirbo 26 jaunuoliai. Jaunimo savanorystės plėtojimas ir skatinimas: 2024 m. pabaigoje Molėtų rajone veikė 7 akredituotos savanorius priimančios organizacijos. Jaunimo savanorišką tarnybą atliko 13 jaunuolių: VšĮ Molėtų turizmo ir verslo informacijos centre (3), Molėtų kūno kultūros ir sporto centre (2), Molėtų r. savivaldybės viešojoje bibliotekoje (5), Molėtų kultūros centre (1), VšĮ Molėtų krašto muziejuje (1), Asvejos regioninio parko direkcijoje (1). Jaunimo iniciatyvų finansavimas: 2024 m. patvirtintos šios jaunimo iniciatyvų prioritetinės sritys: turiningo laisvalaikio kūrimas, tvarios, žaliosios aplinkos kūrimas, emocinės ir psichinės sveikatos stiprinimas. Organizuoti du jaunimo iniciatyvų finansavimo konkursai. Skelbtuose konkursuose bendrai pateikta 14 paraiškų, iš kurių finansuota 12. Mokinių dalyvaujamojo biudžeto iniciatyvos projektų finansavimas: Molėtų gimnazijoje, Molėtų progimnazijoje ir Molėtų r. Alantos gimnazijoje įgyvendinta 2024 m. mokinių dalyvaujamojo biudžeto iniciatyva. Jaunimo lyderystės stiprinimas - mokymai: Suorganizuoti lyderystės mokymai, skirti Molėtų r. mokyklų MT ir LMS Molėtų padalinio nariams. Mokymuose dalyvavo visų Molėtų r. mokyklų MT nariai (40 asmenų). Mokymus vedė Lietuvos jaunimo organizacijų tarybos atstovai. Molėtų rajono savivaldybės jaunimo reikalų taryba: 2024 m. atnaujinta JRT narių sudėtis. 2024 m. įvyko 4 JRT posėdžiai, 2024 m. JRT veiklos plane numatyti tikslai pilnai įgyvendinti. Molėtų atviras jaunimo centras: per 2024 m. AJC apsilankė 513 unikalių lankytojų, bendras per metus centre apsilankysiu jaunuolių skaičius - 5468. Mobilusis darbas su jaunimu: 2024 m. mobiliojo darbo su jaunimu komandos išvykų, skirtų mobiliojo darbo su</p>
--	-------------	-------------	-------------	--

				jaunimu vykdymui, skaičius – 44. Per metus įtraukti 77 unikalūs asmenys, bendras jaunų žmonių, su kuriais palaikytas kontaktas vykdant mobilųjį darbą su jaunimu, skaičius – 239. Adaptuoto ir išplėsto jaunimui palankių sveikatos priežiūros paslaugų teikimo modelio įdiegimas Molėtų rajone“ įgyvendinimas: AJC patalpose veikia JPSPP koordinacinis centras, kuriame dirba JPSPP centro koordinatore ir pagal poreikį konsultuojanti psichologė. Jaunuoliams (14–29 m.) teikiamos sveikatai palankios, konfidencialios paslaugos, padedančios stiprinti fizinę ir psichinę sveikatą, giliamos žinios apie sveikos gyvensenos įpročius, siekiant mažinti jaunuolių sergamumą bei kylančias sveikatos problemas. Įgyvendinant 8 algoritmus, veiklose dalyvavo 2652 (pasikartojantys) jaunuoliai. Jaunimo organizacijos: 2024 m. Molėtų r. veikė 2 jaunimo organizacijos, 11 su jaunimu dirbančių organizacijų ir 3 aktyvios neformalios jaunimo grupės.
20) žemės ūkio produkcijos kvotų administravimas;			0	
21) žemės ūkio valdų ir ūkininkų ūkių registravimas;	125,9	125,9	0	Įregistruotų, atnaujintų ir išregistruotų ūkininkų ūkių skaičius - 1888; įregistruotų, atnaujintų ir išregistruotų žemės ūkio valdų skaičius - 3259.
22) žemės ūkio naudmenų ir pasėlių deklaravimo darbų administravimas;	25	25	0	Priimtų pasėlių deklaravimo paraiškų skaičius - 2501; pasėlių deklaracijose pateiktų laukų skaičius - 25574; kartu su pasėlių deklaravimo paraiškomis priimtų paraiškų gauti paramą pagal Bendrosios žemės ūkio politikos II ramsčio priemonės skaičius -2052; išankstinių KŽS pasikeitimų, netikslumų žymėjimas PPIS - 91 vnt., trąšų ir atliktų darbų žurnalų pildymas - 283vnt.
23) stichinių meteorologinių reiškinių, gyvūnų užkrečiamųjų ligų likvidavimo ir priežiūros programų įgyvendinimas, medžiojamųjų gyvūnų ir griežtai saugomų rūšių laukinių gyvūnų žemės ūkiui padarytos žalos ir nuostolių nustatymas;	5	5	0	Priimtų prašymų medžiojamųjų gyvūnų padarytos žalos įvertinimo skaičius - 35; griovių ir pylimų bendras ilgis savivaldybėje - 872,4 ; šalnų ir sausros nuostolių įvertinimo skaičius -1.

24) valstybei nuosavybės teise priklausančių melioracijos ir hidrotechnikos statinių valdymas ir naudojimas patikėjimo teise;	151	151	0	Einamųjų metų sausio 1 d. aptarnaujamas melioruotas žemių plotas, kurį sudaro siurbliuotomis sausinamas žemės plotas, kitas nusaustas (išskyrus siurbliuotomis sausinamą) žemės plotas ir tvenkinių žemės plotas savivaldybėje - 29,269 tūkst. ha; griovių ir pylimų bendras ilgis savivaldybėje 872,4 ha. Suremontuota: 336,40 ha sausinimo sistemų; 0,69 km drenažo linijų; 4 pralaidos; 6 vandens nuleistuvai; 1 kontrolinis šulinys; 74 drenažo žiotys; 5,385 km. griovių.
25) traktorių, savaeigių ir žemės ūkio mašinų bei jų priekabų registravimas ir techninė priežiūra;	27	27	0	Įregistruotos, pakeistų registracijos duomenų ir išregistruotos žemės ūkio technikos skaičius - 325; išduotų traktorių ir kitos žemės ūkio technikos apžiūros talonų skaičius - 685;
26) kaimo plėtros priemonių įgyvendinimo administravimas;	29,5	29	-0,5	Priimtų: paraiškų dėl paramos bičių laikytojams už papildomą bičių maitinimą skaičius - 177; paraiškų draudimo įmokoms ir kredito palūkanoms kompensuoti skaičius - 5.
27) valstybės garantuojamos pirminės teisinės pagalbos teikimas;	5,4	6,1	0,7	2024 m. suteiktų teisinių konsultacijų - 253; Parengtų prašymų su reikiama dokumentacija antrinei teisinei pagalbai suteikti – 55; Parengti prašymai privalomajai mediacijai – 29; Parengti asmenų vardu reikiami dokumentai valstybinėms įstaigoms, institucijoms - 17; Parengti asmenims procesiniai dokumentai teismui - 20.

28) gyvenamosios vietos deklaravimo duomenų ir gyvenamosios vietos nedeklaravusių asmenų apskaitos duomenų tvarkymas;	1,2	1,8	0,6	<p>Priimta gyvenamosios vietos deklaracijų asmeniui pakeitus gyvenamąją vietą Lietuvoje, atvykus gyventi į Molėtų m. iš kitų respublikos vietovių bei užsienio – 244.</p> <p>Priimta prašymų įtraukti į gyvenamosios vietos neturinčių asmenų apskaitą – 77.</p> <p>Priimta gyvenamosios vietos deklaracijų, pildomų asmeniui išvykstant iš Lietuvos Respublikos ilgesniam kaip šešerių mėnesių laikotarpiu – 29.</p> <p>Priimta piliečių prašymai išduoti pažymas apie asmens deklaruotą gyvenamąją vietą ir įtraukimą į gyvenamosios vietos neturinčių asmenų apskaitą -160.</p> <p>Išduota pažymų apie asmens deklaruotą gyvenamąją vietą, įtrauktiems į gyvenamosios vietos neturinčių asmenų apskaitą, gyvenamosios patalpos savininkui – 426.</p> <p>Priimta piliečių prašymų dėl deklaravimo duomenų taisymo, keitimo ir naikinimo – 20.</p> <p>Gyventojų, pasinaudojusių deklaravimo įstaigų paslaugomis, skaičius – 2166.</p>
29) socialinės globos teikimo asmenims su sunkia negalia užtikrinimas;	465,4	595	129,6	2024 m. ilgalaikės/trumpalaikės socialinės globos paslaugos stacionariose socialinės globos įstaigose buvo teikiamos 87 asmenims su sunkia negalia, 15 asmenų sunkia negalia buvo teikiamos dienos socialinės globos paslaugos asmens namuose.
30) informacijos apie savivaldybės institucijų ir savivaldybės valdomų įmonių, atitinkančių Vyriausybės nustatytus kriterijus, finansinius santykius ir apie įmones, privalančias tvarkyti atskiras sąskaitas, kaupimas, saugojimas ir teikimas Europos Komisijai Vyriausybės nustatyta tvarka;			0	

31) antrinės sveikatos priežiūros organizavimas įstatymų nustatytais atvejais ir tvarka;			0	
32) visuomenės sveikatos priežiūra savivaldybės teritorijoje esančiose ikimokyklinio ugdymo, bendrojo ugdymo mokyklose ir profesinio mokymo įstaigose ugdomų mokinių pagal ikimokyklinio, priešmokyklinio, pradinio, pagrindinio ir vidurinio ugdymo programas, visuomenės sveikatos stiprinimas, visuomenės sveikatos stebėseną;	163	176,1	13,1	129,8 tūkst. Eur skirta sveikos gyvensenos plėtojimui bei sveikos gyvensenos įgūdžių stiprinimui ugdymo įstaigose ir bendruomenėse. 46,3 tūkst. Eur skirta psichikos sveikatos stiprinimo, psichosocialinės pagalbos ir savižudybių prevencijos intervencijų plėtojimui. Visos valstybės lėšos perduodamos Utenos rajono savivaldybės visuomenės sveikatos biurui.
33) neveiksnių asmenų būklės peržiūrėjimo užtikrinimas;	0,6	0,6	0	2024 metais neveiksnių asmenų būklės peržiūrėjimo komisijos inicijuotų asmens būklės peržiūrėjimo bylų skaičius 16.
34) savivaldybės erdvinių duomenų rinkinio tvarkymas;	14,2	15,2	1	2024 metais suderinta ir integruota į TIIS 954 vienetų topografinių ir inžinerinių tinklų planų erdvinių duomenų, 931,1 hektarų ploto.
35) koordinuotai teikiamų paslaugų vaikams nuo gimimo iki 18 metų (turintiems didelių ir labai didelių specialiųjų ugdymosi poreikių – iki mokslo metų, kuriais jiems sukanka 21 metai, pabaigos, o tiems, kurie dėl ligos mokėsi su pertraukomis ir pateikė tokių pertraukų priežastį pagrindžiančius dokumentus, – iki mokslo metų, kuriais jiems sukanka 23 metai, pabaigos) ir vaiko atstovams pagal įstatymą koordinavimas;	24,9	26,9	2	2024 metais Vaiko gerovės komisijos siūlymu koordinuotai teikiamos paslaugos buvo suteiktos/koordinuotos 7 vaikams ir jų atstovams pagal įstatymą.
36) kitos pagal įstatymus perduotos funkcijos.	1,9	4,9	3	Būsto nuomos mokesčio kompensacija pasinaudojo 8 vieno - penkių asmenų šeimos. Iš jų: 2 - iš Ukrainos atvykusios šeimos

	0,6	0,4	-0,2	2. Duomenų teikimas konkurencijos tarnybai-0,4 (Valstybės pagalba yra parama, kurią savivaldybė ar kita viešojo administravimo institucija iš savo išteklių teikia tam tikriems ūkio subjektams arba tam tikroms prekėms gaminti ar paslaugoms teikti, suteikdama jiems išskirtinę ekonominę naudą, kuri neatsirastų rinkos sąlygomis, - 2024 metais suteiktos paramos skaičius - 92);
	357,7	348,6	-9,1	3. Socialinei priežiūrai šeimoms (348,6 tūkst. Eur BĮ Molėtų socialinės paramos centrui) - 2024 m. Socialinių įgūdžių ugdymo, palaikymo ir (ar) atkūrimo ir socialinės priežiūros paslaugas gavo 76 šeimos, kuriose augo 137 vaikai. Socialinių įgūdžių ugdymo ir atkūrimo, socialinės priežiūros šeimos bei bendrąsias socialines paslaugas šeimoms teikė 11 socialinių darbuotojų darbui su šeimomis.
	39	22,5	-16,5	4. Socialinė priežiūra šeimos - (22,5 tūkst. Eur BĮ Molėtų socialinės paramos centrui) 2024 m. socialinė priežiūros paslaugos šeimoms, auginančioms kūdikius iki 24 mėn. ir auginančioms vaikus su negalia iki 36 mėn., buvo teiktos 11 šeimų. Paslaugas teikė 1 individualios priežiūros darbuotojas.
		21,9	21,9	5. Valstybinės žemės, esančios savivaldybės teritorijoje, patikėtinio funkcijai- 21,9 tūkst. Eur:
Iš viso panaudota finansavimo:	2819,4	2207,7	-611,7	
		2207,7	2024 m. gauta 2207,7 tūkst. Eur	
2024 metų planas:		2260,8		
Gražinta 2024 metais:		53,1	iš jų:	
1. Socialinės priežiūros departamentui (socialinė parama mokiniams)		28		
2. Soc. priežiūros departamentui (dalyvavimas rengiant ir įgyvendinant darbo rinkos politikos priemones ir gyventojų užimtumo programas)		0,2		
3. Soc. priežiūros departamentui (socialinės išmokos ir kompensacijos)		21,9		

4. Soc. priežiūros departamentui (būsto nuomos mokesčio dalies kompensavimui)	0,9		
5. Dalyvavimas rengiant ir vykdant mobilizaciją, demobilizaciją, priimančios šalies paramą vykdyti	2		
6. LR sveikatos apsaugos ministerija (neveiksnių asmenų būklės peržiūrėjimo užtikrinimas)	0,1		

Pagal savivaldybės tarybos patvirtintus programų aprašus, savivaldybės vykdomos programos ir joms skirti savivaldybės asignavimai

Pagrindas: Vietos savivaldos įstatymo 27 str. 2 dalies 2 punktas: 2) meras iki kiekvienų einamųjų metų birželio 15 dienos savivaldybės tarybai raštu atsiskaito, kaip įgyvendinami įstatymai, Vyriausybės nutarimai, savivaldybės tarybos sprendimai, kaip vykdomas savivaldybės biudžetas ir naudojami kiti piniginiai ištekliai;

Eil. Nr.	Programos pavadinimas*	2022 m.		2023 m.		2024 m.		Savivaldybės tarybos patvirtintas aprašas (data, Nr. sprendimo pavadinimas)	Trumpas rezultatų aprašymas
		Paraiškų/prašymų skaičius	Panaudota suma, tūkst. Eur	Paraiškų/prašymų skaičius	Panaudota suma, tūkst. Eur	Paraiškų/prašymų skaičius	Panaudota suma, tūkst. Eur		
1.	Smulkaus verslo rėmimo programa	32	33,4	30	33,8	29	33	Molėtų rajono savivaldybės smulkiojo ir vidutinio verslo subjektų rėmimo tvarkos aprašas, patvirtintas 2022 m. liepos 28 d. tarybos sprendimu Nr. B1-162. Pakeitimas 2024 m. liepos 25 d. tarybos sprendimas Nr. B1-185	Buvo gautos 29 paraiškos (28 paraiškos atitiko Molėtų rajono savivaldybės smulkiojo ir vidutinio verslo rėmimo tvarkos aprašą, 1 paraiška neatitiko Molėtų rajono savivaldybės smulkiojo ir vidutinio verslo rėmimo tvarkos aprašo 18.5. reikalavimų). 28 verslo subjektams bendroje sumoje skirtas 33 214,61 Eur finansavimas.

2.	Kompensacija už nuotekų įrenginių įsirengimą	31	31	88	93,2	79	81,4	Molėtų rajono savivaldybės individualių nuotekų valymo įrenginių statybos išlaidų dalinio kompensavimo tvarkos aprašas, patvirtintas Molėtų rajono savivaldybės tarybos 2023 m. gegužės 25 d. sprendimu Nr. B1-115 „Dėl Molėtų rajono savivaldybės individualių nuotekų valymo įrenginių statybos išlaidų dalinio kompensavimo tvarkos aprašo patvirtinimo“.	Dalinai kompensuotas individualių nuotekų valymo įrenginių įrengimas 79 gyventojams
3.	Nevyriausybinių organizacijų veiklos rėmimas	35	15	27	16,5	40	27,51	Molėtų rajono savivaldybės nevyriausybinių organizacijų projektų finansavimo tvarkos aprašas, patvirtintas Molėtų rajono savivaldybės tarybos 2021 m. kovo 25 d. sprendimu Nr. B1-91 „Dėl Molėtų rajono savivaldybės nevyriausybinių organizacijų projektų finansavimo tvarkos aprašo patvirtinimo“	Buvo gauta 40 paraiškų. Iš dalies finansuota 40 projektų. Bendruomeniškumo skatinimo projektams - 15,4 tūkst. eurų (29 projektai), kultūros - 11,25 tūkst. eurų (8 projektai), kitiems - 0,86 tūkst. eurų (3 projektai).

4.	Kultūros projektų finansavimas			2	12,3	2	11	<p>Projektų, finansuojamų pagal Molėtų rajono savivaldybės strateginio veiklos plano 2023–2025 metams 5 programos „Molėtų rajono savivaldybės kultūrinės ir sportinės veiklos bei jos infrastruktūros programa“ priemonę Nr. 1.4.1.19 „Kultūros projektų įgyvendinimas“, finansavimo tvarkos aprašas, patvirtintas Molėtų rajono savivaldybės tarybos 2023 m. kovo 30 d. sprendimu Nr. B1-65 „Dėl Projektų, finansuojamų pagal Molėtų rajono savivaldybės strateginio veiklos plano 2023–2025 metams 5 programos „Molėtų rajono savivaldybės kultūrinės ir sportinės veiklos bei jos infrastruktūros programa“ priemonę Nr. 1.4.1.19 „Kultūros projektų įgyvendinimas“, finansavimo tvarkos aprašo patvirtinimo“</p>	<p>Pateiktos 2 paraiškos. Finansuoti 2 projektai: UAB Aukštaitijos verslo centro organizuojamas "Water music" festivalis ir asociacijos "Legendos" organizuotas menininkų simpoziumas.</p>
----	--------------------------------	--	--	---	------	---	----	--	--

5.	Jaunimo vasaros užimtumo programa	25	4,8	26	13,6	26	3,9	Molėtų rajono savivaldybės jaunimo vasaros užimtumo ir integracijos į darbo rinką programa, patvirtinta Molėtų rajono savivaldybės tarybos 2021 m. balandžio 29 d. sprendimu Nr. B1-112 „Dėl Molėtų rajono savivaldybės jaunimo vasaros užimtumo ir integracijos į darbo rinką programos patvirtinimo ir lėšų skyrimo“	2024 m. programoje užsiregistravo 17 Molėtų rajono savivaldybėje registruotų ir veiklą vykdančių darbdavių ir 51 jaunuolis (14-19 m.), pagal gyvenamąją vietą registruotas Molėtų rajono savivaldybėje ir besimokantis Molėtų rajono savivaldybės teritorijoje esančiose bendrojo ugdymo įstaigose pagal pradinio, pagrindinio ir vidurinio ugdymo programas. Bendrus susitarimus dėl darbo pateikė 15 darbdavių, kurių įmonėse / organizacijose liepos – rugpjūčio mėnesiais dirbo 26 jaunuoliai. Įgyvendinant jaunimo vasaros užimtumo ir integracijos į darbo rinką programą, gautas papildomas finansavimas iš valstybės biudžeto lėšų – 12000 Eur.
----	-----------------------------------	----	-----	----	------	----	-----	--	---

6.	Skatinimas jaunimą savanoriauti	5	2,2	15	4	13	2,5	Molėtų rajono savivaldybės jaunimo savanoriškos tarnybos finansavimo tvarkos aprašas, patvirtintas Molėtų rajono savivaldybės tarybos 2020 m. gruodžio 17 d. sprendimu Nr. B1-308 „Dėl Molėtų rajono savivaldybės jaunimo savanoriškos tarnybos finansavimo tvarkos aprašo patvirtinimo“	2024 m. pabaigoje Molėtų rajone veikė 7 akredituotos savanorius priimančios organizacijos. Jaunimo savanorišką tarnybą atliko 13 jaunuolių: VšĮ Molėtų turizmo ir verslo informacijos centre (3), Molėtų kūno kultūros ir sporto centre (2), Molėtų r. savivaldybės viešojoje bibliotekoje (5), Molėtų kultūros centre (1), VšĮ Molėtų krašto muziejuje (1), Asvejos regioninio parko direkcijoje (1). Įgyvendinant jaunimo savanoriškos tarnybos programą, gautas papildomas finansavimas iš JRA - 1152 Eur.
7.	Jaunimo iniciatyvų finansavimas	9	2,7	13	4,8	12	4,5	Molėtų rajono savivaldybės jaunimo iniciatyvų finansavimo tvarkos aprašas, patvirtintas Molėtų rajono savivaldybės tarybos 2023 m. kovo 30 d. sprendimu Nr. B1-80 „Dėl Molėtų rajono savivaldybės jaunimo iniciatyvų finansavimo tvarkos aprašo patvirtinimo“	2024 m. patvirtintos šios jaunimo iniciatyvų prioritetinės sritys: turiningo laisvalaikio kūrimas, tvarios, žaliosios aplinkos kūrimas, emocinės ir psichinės sveikatos stiprinimas. Organizuoti du jaunimo iniciatyvų finansavimo konkursai.

									Skelbtuose konkursuose bendrai pateikta 14 paraiškų, iš kurių finansuota 12.
8.	Mokinių dalyvaujamojo biudžeto iniciatyvos projektų finansavimas					3	3	Molėtų rajono savivaldybės mokinių dalyvaujamojo biudžeto iniciatyvų projektų atrankos ir finansavimo tvarkos aprašas, patvirtintas Molėtų rajono savivaldybės tarybos 2024 m. liepos 25 d. sprendimu Nr. B1-192 „Dėl Molėtų rajono savivaldybės mokinių dalyvaujamojo biudžeto iniciatyvos projektų atrankos ir finansavimo tvarkos aprašo patvirtinimo“	Molėtų gimnazijoje, Molėtų progimnazijoje ir Molėtų r. Alantos gimnazijoje įgyvendinta 2024 m. mokinių dalyvaujamojo biudžeto iniciatyva. Kiekvienai ugdymo įstaigai Molėtų rajono savivaldybė skyrė po 1000 Eur. Finansuoti ir įgyvendinti 3 projektai.

9.	Savivaldybės sveikatos apsaugos programa	14	11,8	16	40	4	47	Molėtų rajono savivaldybės tarybos 2023 m. gegužės 25 d. sprendimas Nr. B1-110 „Dėl projektų, finansuojamų pagal Molėtų rajono savivaldybės strateginio veiklos plano 2023–2025 metams 4 programos „Dalyvavimo demokratijos, bendruomeniškumo skatinimo, gyventojų sveikatinimo ir jų saugumo užtikrinimo programa“ priemonės Nr. 1.2.1.1, 1.2.1.2, 1.2.2.1, 1.2.2.4, finansavimo tvarkos aprašo patvirtinimo“	
----	--	----	------	----	----	---	----	--	--

10.	Sakralinių objektų projektų finansavimo programa	6	20	10	25	12	40	2023 m. vasario 23 d. Molėtų rajono savivaldybės tarybos sprendimas Nr. B-18 „Dėl Molėtų rajono savivaldybės projektų, įgyvendinamų pagal Molėtų rajono savivaldybės strateginio veiklos plano 2023 – 2025 metams kultūrinės ir sportinės veiklos bei jos infrastruktūros programos priemonę nr. 05.2.2.4.1 „Sakralinio paveldo objektų tvarkymas“, finansavimo tvarkos aprašo patvirtinimo“	Lėšos skirtos sakralinių objektų remontui: langų, durų, grindų pakeitimui, bažnyčių atnaujinimui, aplinkos sutvarkymui (apšvietimo, želdinimo darbai). Lėšų skirta Dubingių varpinės išsaugojimo darbams, Videniškių šv. Lauryno parapijos projektui „Palaimintojo Mykolo Giedraičio relikvijos tabernakulio ir pulpeto pagaminimui“.
11.	Sporto finansavimo programa	12	40	11	40,4	12	45	Molėtų rajono savivaldybės sporto projektų finansavimo tvarkos aprašas, patvirtintas Molėtų rajono savivaldybės tarybos 2021 m. rugsėjo 30 d. sprendimu Nr. B1-208 „Dėl Molėtų rajono savivaldybės sporto projektų finansavimo tvarkos aprašo patvirtinimo“	Gauta 12 paraiškų. Iš dalies finansuota 12 projektų. Pagal sporto šakas lėšos paskirstytos: automobilių sportas - 8,2 tūkst. eurų; rankinis - 13,2 tūkst. eurų, orientavimosi sportas - 4 tūkst. eurų, sportiniai šokiai - 605 tūkst. eurų, futbolas - 7,15 tūkst. eurų; lankininkystė - 0,65 tūkst. eurų; jėgos sporto šakos - 3 tūkst. eurų; diskolfas - 1,1 tūkst. eurų; sveikatinimas per sportą - 1,2 tūkst. eurų.

12.	Lėšos moksleivių vasaros stovyklų organizavimui	15	18	17	22,2	13	31,5	Molėtų rajono savivaldybės vaikų stovyklų programų finansavimo tvarkos aprašas, patvirtintas Molėtų rajono savivaldybės tarybos 2024 m. kovo 28 d. sprendimu Nr. B1-52 „Dėl Molėtų rajono savivaldybės vaikų stovyklų programų finansavimo tvarkos aprašo patvirtinimo“	Vaikų vasaros stovyklų veiklas organizavo 10 savivaldybės teritorijoje veikiančių teikėjų. Organizuota 13 vasaros poilsio stovyklų. Pagal stovyklų tipą dominuoja dienos stovyklos. Veiklas stovyklose organizavo 54 mokytojai ir kiti asmenys (socialiniai pedagogai, mokytojo padėjėjai, kineziterapeutai, psichologai, socialiniai darbuotojai, savanoriai ir kt.). Iš bendro 296 stovyklose dalyvavusių vaikų skaičiaus 52 vaikų gyvena socialinę paramą gaunančiose šeimose.
-----	---	----	----	----	------	----	------	---	---

13.	Lėšos socialinių programų vykdymui	5	68,5	5	80,5	5	83	Molėtų rajono savivaldybės nevyriausybinių organizacijų, veikiančių neįgaliųjų socialinės integracijos ir socialinių paslaugų teikimo srityje, projektų finansavimo tvarkos aprašas, patvirtintas Molėtų rajono savivaldybės tarybos 2022 m. vasario 24 d. sprendimu Nr. B1-32 „Dėl Molėtų rajono savivaldybės nevyriausybinių organizacijų, veikiančių neįgaliųjų socialinės integracijos ir socialinių paslaugų teikimo srityje, projektų finansavimo tvarkos aprašo patvirtinimo“	Gautos 5 paraiškos. Iš dalies finansuoti 5 projektai. 4 projektai buvo skirti asmenų su negalia socialinei integracijai, 1- paslaugoms gausioms šeimoms.
14.	Finansinė parama būsto įsigijimui	20	108	15	80,1	15	111,3	2021 m. rugsėjo 30 d. Molėtų rajono savivaldybės tarybos sprendimas Nr. B1-217 „Dėl Molėtų rajono savivaldybės finansinės paramos jaunoms šeimoms pirmajam būstui įsigyti teikimo tvarkos aprašo patvirtinimo“	16 šeimų buvo suteikta Molėtų rajono savivaldybės finansinė parama pirmajam būstui įsigyti. Molėtų rajono savivaldybės biudžete finansinei paramai buvo suplanuota 120,0 tūkst. Eur, buvo viso išmokėta suma – 111254,70 Eur.
Iš viso pagal savivaldybės tarybos patvirtintus aprašus, savivaldybės lėšomis finansuojamų programų:		209	355,4	275	466,4	265	524,81		

**Molėtų rajono savivaldybei nuosavybės teise priklausančio turto ir savivaldybės patikėjimo teise valdomo valstybės turto
valdymo, naudojimo ir disponavimo juo 2024 m. ataskaita**

Eil. Nr.	Turto grupės/sąskaitos pavadinimas	Savivaldybei nuosavybės teise priklausantis turtas		Pokytis tarp metų	Savivaldybės patikėjimo teise valdomas valstybės turtas		Pokytis tarp metų	Iš viso ataskaitinio laikotarpio turto:	Iš viso praėjusio laikotarpio turto:
		balansinė vertė ataskaitinių metų pabaigoje	balansinė vertė praėjusių ataskaitinių metų pabaigoje		balansinė vertė ataskaitinių metų pabaigoje	balansinė vertė praėjusių ataskaitinių metų pabaigoje			
I.	ILGALAIKIS TURTAS	66450059,86	63564574,37	2885485,49	12154032,6	2901410	9252622,6	78604092,46	66465984,37
1.	Nematerialusis turtas	68190,72	119185,45	-50994,73	0	0	0	68190,72	119185,45
1.1.	Plėtros darbai	0	0	0	0	0	0	0	0
1.2.	Programinė įranga ir jos licencijos	21479,01	18411,29	3067,72	0	0	0	21479,01	18411,29
1.3.	Patentai ir kitos licencijos	0	0	0	0	0	0	0	0
1.4.	Literatūros, mokslo ir meno kūriniai	0	0	0	0	0	0	0	0
1.5.	Kitas nematerialusis turtas	42348,45	85523,3	-43174,85	0	0	0	42348,45	85523,3
1.6.	Nebaigti projektai	4363,26	15250,86	-10887,6	0	0	0	4363,26	15250,86
2.	Ilgalaikis materialusis turtas	54616707,57	52294109,58	2322597,99	12146517,26	2901410	9245107,26	66763224,83	55195519,58
2.1.	Žemė	196740	151740	45000	8731955,26	117977	8613978,26	8928695,26	269717
2.1.1.	Laisva valstybinė žemė	0	0	0	894355,1	0	894355,1	894355,1	0
2.1.2.	Sklypai (valstybinė žemė)	0	0	0	7837600,16	117977	7719623,16	7837600,16	117977
2.1.3.	Sklypai (savivaldybės žemė)	196740	151740	45000	0	0	0	196740	151740
2.2.	Gyvenamieji pastatai	5162459,2	4554018,33	608440,87	0	0	0	5162459,2	4554018,33
2.3.	Negyvenamieji pastatai	18792361,59	19376640,78	-584279,19	0	0	0	18792361,59	19376640,78
2.3.1.	Administraciniai pastatai	730249,23	748248	-17998,77	0	0	0	730249,23	748248
2.3.2.	Pramoniniai pastatai ir sandėliai	15067,86	15261,9	-194,04	0	0	0	15067,86	15261,9
2.3.3.	Švietimo ir mokslo įstaigų pastatai	8351438,8	8759999,56	-408560,76	0	0	0	8351438,8	8759999,56

2.3.4.	Gydymo įstaigų pastatai	104443	106868	-2425	0	0	0	104443	106868
2.3.5.	Kultūros ir sporto įstaigų pastatai	6598404,75	6693197,69	-94792,94	0	0	0	6598404,75	6693197,69
2.3.6.	Kiti pastatai	2992757,95	3053065,63	-60307,68	0	0	0	2992757,95	3053065,63
2.4.	Infrastruktūros ir kiti statiniai	24577348,58	21956866,61	2620481,97	3414538	2783433	631105	27991886,58	24740299,61
2.4.1.	Hidrotechniniai statiniai	91998	99015	-7017	1255785	893954	361831	1347783	992969
2.4.2.	Tiltai, viadukai	211203	216348	-5145	0	0	0	211203	216348
2.4.3.	Automobilių keliai	13723893	12185557	1538336	0	0	0	13723893	12185557
2.4.4.	Kiti keliai	5299566	4699331	600235	0	0	0	5299566	4699331
2.4.5.	Sporto ir poilsio statiniai	1844395,87	1963648,2	-119252,33	0	0	0	1844395,87	1963648,2
2.4.6.	Vamzdynai, ryšių ir elektros linijos	2016223,72	1624906,15	391317,57	2158753	1889479	269274	4174976,72	3514385,15
2.4.7.	Kiti statiniai	1390068,99	1168061,26	222007,73	0	0	0	1390068,99	1168061,26
2.5.	Nekilnojamosios kultūros vertybės	0	0	0	0	0	0	0	0
2.5.	Mašinos ir įrenginiai	302870,39	130284,69	172585,7	0	0	0	302870,39	130284,69
2.6.1.	Gamybos mašinos ir įrenginiai	0	0	0	0	0	0	0	0
2.6.2.	Medicinos įranga	0	0	0	0	0	0	0	0
2.6.3.	Kitos mašinos ir įrenginiai	302870,39	130284,69	172585,7	0	0	0	302870,39	130284,69
2.7.	Transporto priemonės	480762,65	470340,04	10422,61	0	0	0	480762,65	470340,04
2.8.	Kilnojamosios kultūros vertybės	0	0	0	0	0	0	0	0
2.8.1.	Muziejinės vertybės	0	0	0	0	0	0	0	0
2.8.2.	Antikvariniai ir meno kūriniai	0	0	0	0	0	0	0	0
2.8.3.	Kitos kilnojamosios kultūros vertybės	0	0	0	0	0	0	0	0
2.9.	Baldai ir biuro įranga	446555,49	316535,1	130020,39	24	0	24	446579,49	316535,1
2.9.1.	Baldai	326026,9	190408,86	135618,04	0	0	0	326026,9	190408,86
2.9.2.	Kompiuterinė įranga	104029,96	110818,29	-6788,33	24	0	24	104053,96	110818,29
2.9.3.	Kita biuro įranga	16498,63	15307,95	1190,68	0	0	0	16498,63	15307,95
2.10.	Kitas ilgalaikis materialusis turtas	903970,24	840034,83	63935,41	0	0	0	903970,24	840034,83
2.10.1.	Scenos meno priemonės	0	0	0	0	0	0	0	0
2.10.2.	Bibliotekų fondai	0	0	0	0	0	0	0	0
2.10.3.	Kitas ilgalaikis materialusis turtas	903970,24	840034,83	63935,41	0	0	0	903970,24	840034,83
2.8.	Nebaigta statyba ir išankstiniai apmokėjimai	3749150,32	4493160,09	-744009,77	0	0	0	3749150,32	4493160,09

2.9.	Kiti statiniai (administracija)	0	0	0	0	0	0	0	0
2.10.	Kitos vertybės	4489,11	4489,11	0	0	0	0	4489,11	4489,11
3.	Ilgalaikis finansinis turtas	11765161,57	11145165,31	619996,26	0	0	0	11765161,57	11145165,31
3.1.	Investicijos į nuosavybės vertybinius popierius	11765161,57	11145165,31	619996,26	0	0	0	11765161,57	11145165,31
3.1.1.	Investicijos į kontroliuojamus viešojo sektoriaus subjektus	84069,82	84069,82	0	0	0	0	84069,82	84069,82
3.1.2.	Investicijos kontroliuojamus ne VSS	11560490,76	10940496,5	619994,26	0	0	0	11560490,76	10940496,5
3.1.3.	Investicijos į kitus subjektus	120600,99	120598,99	2	0	0	0	120600,99	120598,99
4.	Mineraliniai ištekliai	0	0	0	0	0	0	0	0
5.	Kitas ilgalaikis turtas	0	0	0	0	0	0	0	0
II.	BIOLOGINIS TURTAS	0	6114,03	-6114,03	7515,34	0	7515,34	7515,34	6114,03
1.	Biologinis turtas	0	6114,03	-6114,03	7515,34	0	7515,34	7515,34	6114,03
1.1.	Medynai	0	6114,03	-6114,03	7515,34	0	7515,34	7515,34	6114,03
1.2.	Parkų ir skverų želdiniai	0	0	0	0	0	0	0	0
1.3.	Kitas biologinis turtas	0	0	0	0	0	0	0	0
III.	TRUMPALAIKIS TURTAS	3787924,21	1515845,44	2272078,77	0	0	0	3787924,21	1515845,44
1.	Atsargos	178600,12	123163,79	55436,33	0	0	0	178600,12	123163,79
1.1.	Strateginės ir neliečiamosios atsargos	0	0	0	0	0	0	0	0
1.2.	Medžiagos ir žaliavos	44283,82	35857,9	8425,92	0	0	0	44283,82	35857,9
1.3.	Ūkinis inventorių	134316,3	87305,89	47010,41	0	0	0	134316,3	87305,89
1.4.	Atsargos, skirtos parduoti (perduoti)	0	0	0	0	0	0	0	0
2.	Kitas turtas, skirtas parduoti	10471,84	4922,51	5549,33	0	0	0	10471,84	4922,51
3.	Išankstiniai apmokėjimai	950090,69	14088,33	936002,36	0	0	0	950090,69	14088,33
4.	Per vienerius metus gautinos sumos	1253798,5	1124253,73	129544,77	0	0	0	1253798,5	1124253,73
5.	Trumpalaikės investicijos	0	0	0	0	0	0	0	0
6.	Pinigai ir pinigų ekvivalentai	1394963,06	249417,08	1145545,98	0	0	0	1394963,06	249417,08
7.	IŠ VISO TURTO:	70237984,07	65086533,84	5151450,23	12161547,94	2901410	9260137,94	82399532,01	67987943,84

**MOLĖTŲ RAJONO SAVIVALDYBEI NUOSAVYBĖS TEISE PRIKLAUSANČIO TURTO PERDAVIMO PAGAL PATIKĖJIMO SUTARTĮ
ATASKAITA**

Eil. Nr.	Turto grupės/sąskaitos pavadinimas	Savivaldybei nuosavybės teise priklausančias turtas		iš, jų : Einamaisiais metais savivaldybei nuosavybės teise priklausančio turto perdavimas	
		Perduoto turto įsigijimo savikaina	Perduoto turto balansinė vertė	Perduoto turto įsigijimo savikaina	Perduoto turto balansinė vertė
I.	ILGALAIKIS TURTAS	14887076,89	12874070,99	1274400,71	1117914,81
1.	Nematerialusis turtas	0	0	0	0
1.1.	Plėtros darbai	0	0	0	0
1.2.	Programinė įranga ir jos licencijos	0	0	0	0
1.3.	Patentai ir kitos licencijos	0	0	0	0
1.4.	Literatūros, mokslo ir meno kūriniai	0	0	0	0
1.5.	Kitas nematerialusis turtas	0	0	0	0
1.6.	Nebaigti projektai	0	0	0	0
2.	Ilgalaikis materialusis turtas	14887076,89	12874070,99	1274400,71	1117914,81
2.1.	Žemė	0	0	0	0
2.1.1.	Laisva valstybinė žemė	0	0	0	0
2.1.2.	Sklypai (valstybinė žemė)	0	0	0	0
2.1.3.	Sklypai (savivaldybės žemė)	0	0	0	0
2.2.	Gyvenamieji pastatai	0	0	0	0
2.3.	Negyvenamieji pastatai	10607399,14	9236410,79	0	0
2.3.1.	Administraciniai pastatai	0	0	0	0
2.3.2.	Pramoniniai pastatai ir sandėliai	0	0	0	0
2.3.3.	Švietimo ir mokslo įstaigų pastatai	0	0	0	0
2.3.4.	Gydymo įstaigų pastatai	3802071,95	2717148,11	0	0
2.3.5.	Kultūros ir sporto įstaigų pastatai	6592662,13	6416066,7	0	0
2.3.6.	Kiti pastatai	212665,06	103195,98	0	0
2.4.	Infrastruktūros ir kiti statiniai	2540680,71	2158863,44	864679,09	722231,19

2.4.1.	Hidrotechniniai statiniai	0	0	0	0
2.4.2.	Tiltai, viadukai	0	0	0	0
2.4.3.	Automobilių keliai	0	0	0	0
2.4.4.	Kiti keliai	294373,19	285834,82	0	0
2.4.5.	Sporto ir poilsio statiniai	215831,79	161859,58	0	0
2.4.6.	Vamzdynai, ryšių ir elektros linijos	1248426,61	955485,32	864679,09	722231,19
2.4.7.	Kiti statiniai	782049,12	755683,72	0	0
2.5.	Nekilnojamosios kultūros vertybės	124100	124100	0	0
2.5.	Mašinos ir įrenginiai	445607,65	339817,15	0	0
2.6.1.	Gamybos mašinos ir įrenginiai	0	0	0	0
2.6.2.	Medicinos įranga	440979,4	336313,44	0	0
2.6.3.	Kitos mašinos ir įrenginiai	4628,25	3503,71	0	0
2.7.	Transporto priemonės	240994,21	133856,1	52643,69	38605,69
2.8.	Kilnojamosios kultūros vertybės	437460,46	437460,46	0	0
2.8.1.	Muziejinės vertybės	437460,46	437460,46	0	0
2.8.2.	Antikvariniai ir meno kūriniai	0	0	0	0
2.8.3.	Kitos kilnojamosios kultūros vertybės	0	0	0	0
2.9.	Baldai ir biuro įranga	59994,56	27738,86	0	0
2.9.1.	Baldai	49124,45	24249,63	0	0
2.9.2.	Kompiuterinė įranga	4022,53	3489,23	0	0
2.9.3.	Kita biuro įranga	6847,58	0	0	0
2.10.	Kitas ilgalaikis materialusis turtas	73762,23	58746,26	0	0
2.10.1.	Scenos meno priemonės	0	0	0	0
2.10.2.	Bibliotekų fondai	0	0	0	0
2.10.3.	Kitas ilgalaikis materialusis turtas	73762,23	58746,26	0	0
2.8.	Nebaigta statyba ir išankstiniai apmokėjimai	357077,93	357077,93	357077,93	357077,93
2.9.	Kiti statiniai (administracija)	0	0	0	0
2.10.	Kitos vertybės	0	0	0	0
3.	Ilgalaikis finansinis turtas	0	0	0	0
3.1.	Investicijos į nuosavybės vertybinius popierius	0	0	0	0
3.1.1.	Investicijos į kontroliuojamus viešojo sektoriaus subjektus	0	0	0	0

3.1.2.	Investicijos kontroliuojamus ne VSS	0	0	0	0
3.1.3.	Investicijos į kitus subjektus	0	0	0	0
4.	Mineraliniai ištekliai	0	0	0	0
5.	Kitas ilgalaikis turtas	0	0	0	0
II.	BIOLOGINIS TURTA	0	0	0	0
1.	Biologinis turtas	0	0	0	0
1.1.	Medynai	0	0	0	0
1.2.	Parkų ir skverų želdiniai	0	0	0	0
1.3.	Kitas biologinis turtas	0	0	0	0
III.	TRUMPALAIKIS TURTA	67475,62	0	0	0
1.	Atsargos	67475,62	0	0	0
1.1.	Strateginės ir neliečiamosios atsargos	0	0	0	0
1.2.	Medžiagos ir žaliavos	4680,07	0	0	0
1.3.	Ūkinis inventori	62795,55	0	0	0
1.4.	Atsargos, skirtos parduoti (perduoti)	0	0	0	0
2.	Kitas turtas, skirtas parduoti	0	0	0	0
3.	Išankstiniai apmokėjimai	0	0	0	0
4.	Per vienerius metus gautinos sumos	0	0	0	0
5.	Trumpalaikės investicijos	0	0	0	0
6.	Pinigai ir pinigų ekvivalentai	0	0	0	0
7.	IŠ VISO TURTO:	14954552,51	12874070,99	1274400,71	1117914,81

KELIŲ PRIEŽIŪROS IR PLĖTROS PROGRAMOS 2024 M. FINANSAVIMO LĖŠŲ PANAUDOJIMAS IR ATLIKTI DARBAI

Eil. Nr.	Objekto pavadinimas (kelio Nr. ir pavadinimas savivaldybės tarybos patvirtintame vietinės reikšmės kelių sąraše) (veiklų aprašymas)	Objekto turtui įsigyti vertė, tūkst. Eur	Naujos statybos ir rekonstravimo projektų suplanavimo metai	Atliktų darbų apimtys (fiziniai mato vnt.)	Skirta lėšų, tūkst. Eur	Panaudota lėšų, Eur, ct
FINANSAVIMO SUTARTIS Nr. S-255					1619,5	1617868,55
TURTUI ĮSIGYTI						
1	Molėtųno g. Molėtų mieste (Nr. M-52) rekonstrukcija (lietaus nuotekų tinklų įrengimas, drenažo įrengimas, pagrindų įrengimas, gatvės bortų įrengimas. pėsčiųjų dviračių tako įrengimas, statybos techn. priežiūra, projekto priežiūros paslaugos)	1552,0	2023	810 m / 7,0/5,5 m	535,00	534 988,68
iš jų saugaus eismo ir darnaus judumo priemonėms:					126,00	119 600,00
2	Įvažiavimo prie Liepų g. 27, 29 Molėtų mieste (Nr. Lp-8) nauja statyba (paruošiamieji darbai, lietaus nuotekų įrengimo tinklai, pagrindų įrengimas, statybos techninė priežiūra)	360,0	2024	98 m / 5,5	115,3	115 256,19
iš jų saugaus eismo ir darnaus judumo priemonėms:					110,00	110 000,00
3	Kelio dalies Jauros II-Bebrusai Luokesos sen., Molėtų r. sav. (Nr. Lk-35) kapitalinis remontas (paruošiamieji darbai, pagrindų įrengimas, a/b danga h-5 cm, baigiamieji darbai, statybos techn. priežiūra, projekto priežiūros paslaugos)	640,0	2023	984 m / 5,5	316,6	316 569,07
iš jų saugaus eismo ir darnaus judumo priemonėms:					20,0	20 000,00
4	Kelio Dubingiai-Ciūniškiai dalies Dubingių sen., Molėtų r. sav. (Nr. Du-33) kapitalinis remontas, inžinerinės paslaugos	9,1	2023	1000 m / 5,5 m	8,1	8 025,00

5	Kelio Ciūniškiai-Kužiai-Adomaitiškaiai dalies Dubingių sen., Molėtų r. sav. (Nr. Du-34A). Kapitalinis remontas, inžinerinės paslaugos.	8,2	2023	160 m / 5,5 m	7,4	7 353,29
Iš viso turtui įsigyti, iš jų:					982,4	982 192,23
saugaus eismo ir darnaus judumo priemonėms:					256,00	249 600,00
EINAMIESIEMS TIKSLAMS						
6	Alantos seniūnijoje	1867 tūkst. m ²			10,4	10 302,83
7	Balninkų seniūnijoje	1261 tūkst. m ²			7,0	6 922,35
8	Čiulėnų seniūnijoje	980 tūkst. m ²			7,8	7 708,77
9	Dubingių seniūnijoje	494 tūkst. m ²			3,2	3 164,32
10	Giedraičių seniūnijoje	1507 tūkst. m ²			8,5	8 493,69
11	Inturkės seniūnijoje	2775 tūkst. m ²			7,0	6 962,16
12	Joniškio seniūnijoje	644 tūkst. m ²			5,0	4 986,74
13	Luokesos seniūnijoje	926 tūkst. m ²			7,4	7 338,93
14	Mindūnų seniūnijoje	570 tūkst. m ²			4,7	4 643,37
15	Suginčių seniūnijoje	1572 tūkst. m ²			12,6	12 553,64
16	Videniškių seniūnijoje	898 tūkst. m ²			7,4	7 327,63
17	Molėtų mieste	3745 tūkst. m ²			32,8	32 701,52
Viso vietinės reikšmės kelių ir gatvių priežiūrai žiemą (sniego valymas):		17239 tūkst. m²			113,8	113 105,95
18	Alantos seniūnijoje	133,5 km / 1279 m ³			21,80	21 793,43
19	Balninkų seniūnijoje	88,5 km / 682 m ³			12,89	12 880,29
20	Čiulėnų seniūnijoje	319,31 km / 928 m ³			18,17	18 189,40
21	Dubingių seniūnijoje	67 km / 639 m ³			10,89	10 884,68
22	Giedraičių seniūnijoje	86 km / 1259 m ³			20,69	20 687,97
23	Inturkės seniūnijoje	291 km / 1127 m ³			21,10	21 091,27
24	Joniškio seniūnijoje	272,5 km / 739 m ³			18,49	18 488,10
25	Luokesos seniūnijoje	59 km / 1199 m ³			15,70	15 695,96
26	Mindūnų seniūnijoje	58 km / 527 m ³			8,59	8 584,84
27	Suginčių seniūnijoje	267,5 km / 1580 m ³			28,69	28 684,86
28	Videniškių seniūnijoje	244 km / 699 m ³			12,99	12 988,63
29	Molėtų mieste	94 km / 413 m ³			7,00	6 987,76

	Viso vietinės reikšmės kelių ir gatvių su žvyro danga priežiūrai (profilavimas greideriu, žvyravimas išdaužų vietose):	1886,31 km / 10658 m³	197,00	196 957,19
30	Alantos seniūnijoje	144 m ²	6,10	6 098,40
31	Balninkų seniūnijoje	76,14 m ²	3,23	3 224,53
32	Čiulėnų seniūnijoje	133,61 m ²	5,66	5 658,38
33	Dubingių seniūnijoje	37,6 m ²	1,60	1 592,36
34	Giedraičių seniūnijoje	76,51 m ²	3,25	3 240,20
35	Inturkės seniūnijoje	55,1 m ²	2,34	2 333,49
36	Joniškio seniūnijoje	97,1 m ²	4,12	4 112,19
37	Luokesos seniūnijoje	20,89 m ²	0,89	884,69
38	Mindūnų seniūnijoje	17,6 m ²	0,75	745,36
39	Suginčių seniūnijoje	204,65 m ²	8,67	8 666,93
40	Videniškių seniūnijoje	90,75 m ²	3,85	3 843,26
41	Molėtų mieste	1275 m ²	38,34	38 338,16
	Viso vietinės reikšmės kelių ir gatvių su asfaltbetonio danga priežiūrai:	2228,95 m²	78,80	78 737,95
42	Kelių, gatvių automobilių stovėjimo aikštelių horizontalus ženklinimas	6000 m (ašinės linijos), 710 m ² (pėsčiųjų perėjos/automobilių stovėjimo aikštelės)	13,3	13 213,20
	Viso saugaus eismo ir darnaus judumo priemonėms:		13,3	13 213,20
43	Jaunimo g. dalies Molėtų mieste (asfaltbetonio danga)	92 m / 6,7 m	22,3	22 276,69
44	Automobilių stovėjimo aikštelė Melioratorių g. 5 (asfaltbetonio danga)	610 m ²	66,0	65 905,22
45	Automobilių stovėjimo aikštelė Melioratorių g. 11 (asfaltbetonio danga)	900 m ²	83,3	83 214,77
	Viso paprastajam remontui:	92 m, 1510 m²	171,6	171 396,68
46	Vietinės reikšmės kelias (Nr. Jo-05) Kertadalės k., Joniškio sen. (su paprastojo remonto aprašu)	6 m; Ø-04 m	20,4	20 328,00
47	Vietinės reikšmės kelias (Nr. Jo-08) Kerulių k., Joniškio sen. (su paprastojo remonto aprašu)	6 m; Ø-04 m		

48	Vietinės reikšmės kelias (Nr. Al-43) Alanta, Alantos sen. (su paprastojo remonto aprašu)	6 m; Ø-0,4 m		
49	Vietinės reikšmės kelias (Nr. Al-41) Janonys-MokyLIAI, Alantos sen.	9 m; Ø-0,4 m		
50	Vietinės reikšmės kelias (Nr. Ču-50) AigėLų k., ČiulėNų sen. (su paprastojo remonto aprašu)	9 m; Ø-0,4 m		
51	Vietinės reikšmės kelias (Nr. Ba-33) Gėliogalių apl., Papiškiai, Balninkų sen. (su paprastojo remonto aprašu)	6 m; Ø-0,4 m		
52	Vietinės reikšmės kelias (Nr. Du-10) Gudeikiai - Sarakiškiai, Dubingių sen. (su paprastojo remonto aprašu)	6 m; Ø-0,4 m		
53	Vietinės reikšmės kelias (Nr. Du-12) Smailiai (Pievų g.), Dubingių sen. (su paprastojo remonto aprašu)	6 m; Ø-0,4 m		
54	Vietinės reikšmės kelias (Nr. Su-20) Skudutiškis - Šlapės, Suginčių sen. (su paprastojo remonto aprašu)	6 m; Ø-0,4 m		
55	Vietinės reikšmės kelias (Nr. In-03) Keršėniškės-Kačergai, Inturkės sen. (su paprastojo remonto aprašu)	9 m; Ø-0,4 m		
56	Vietinės reikšmės kelias (Nr. Gd-58) Pušalotų k., Giedraičių sen. (su paprastojo remonto aprašu)	10 m; Ø-0,4 m		
57	Vietinės reikšmės kelių priežiūra vandens nuvedimo vietose (pralaidos)	5 vnt. / 30 m	9,9	9 801,00
	Viso kelio pralaidų paprastajam remontui ir priežiūrai:	16 vnt.	30,3	30129,00
58	Kelių ir gatvių kadastriniai matavimai (Molėtų rajono vietinės reikšmės kelių (gatvių) inventorizacija)	182 vnt. (165 km)	32,3	32 136,35
Viso einamiesiems tikslams, iš jų:			637,1	635 676,32
paprastajam remontui:			192,0	191 724,68
saugaus eismo ir darnaus judumo priemonės:			13,3	13 213,20
IŠ VISO PAGAL SUTARTĮ, IŠ JŲ:			1 619,5	1617868,55
saugaus eismo ir darnaus judumo priemonėms (≥10%):			269,3	262 813,20
einamiesiems tikslams:			637,1	635 676,32
turtui įsigyti (≥50%), iš jų:			982,4	982 192,23

MOLĖTŲ RAJONO SAVIVALDYBĖ

**2024 M. GRUODŽIO 31 D. PASIBAIGUSIŲ METŲ
BIUDŽETO VYKDYMO ATASKAITŲ RINKINYS**

Parengta pagal viešojo sektoriaus apskaitos

Ir finansinės atskaitomybės standartus

(Savivaldybės biudžeto pajamų vykdymo ataskaitos forma)Molėtų rajono savivaldybė
(dokumento sudarytojo (savivaldybės) pavadinimas)

metinė

(metinė, I ketvirčio, pusmečio, 9 mėnesių)

SAVIVALDYBĖS BIUDŽETO PAJAMŲ VYKDYMO 2024 M. GRUODŽIO 31 D. ATASKAITA

2025 02 10 Nr. F12-5

(data)

Vilniaus g.44, Molėtai

(sudarymo vieta)

Savivaldybės kodas: **31**

(tūkst. eurų)

Pajamų ekonominės klasifikacijos kodas						Pajamų pavadinimas	Eil.Nr.	Patikslintas ataskaitinio laikotarpio planas	Vykdymas
1						2	3	4	5
1	1					Mokesčiai (2+4+10)	1	19723,0	20686,0
1	1	1				Pajamų ir pelno mokesčiai	2	18813,0	19610,8
1	1	1	1			Gyventojų pajamų mokestis	3	18813,0	19610,8
1	1	3				Turto mokesčiai (5+8+9)	4	880,0	1035,6
1	1	3	1			Žemės mokestis	5	650,0	757,2
1	1	3	1	1	1	Fizinių asmenų žemės mokestis	6	600,0	697,7
1	1	3	1	1	2	Juridinių asmenų žemės mokestis	7	50,0	59,5
1	1	3	2			Paveldimo turto mokestis	8	30,0	29,4
1	1	3	3			Nekilnojamojo turto mokestis	9	200,0	249,0
1	1	4				Prekių ir paslaugų mokesčiai (11+12+13+14)	10	30,0	39,6
1	1	4	2	1	1	Atskaitymai nuo pajamų pagal Lietuvos Respublikos miškų įstatymą	11		
1	1	4	5	1	1	Loterijų ir lošimų mokesčiai	12		
1	1	4	7	1	1	Mokesčiai už aplinkos teršimą	13	30,0	39,6
1	1	4	8	1	1	Kiti mokesčiai	14		
1	3					Dotacijos (16+19+22+25)	15	14862,7	15317,6
1	3	1				Dotacijos iš užsienio šalių	16	0,0	0,0
1	3	1	1	1	1	Dotacijos iš užsienio šalių einamiesiems tikslams	17		
1	3	1	2	1	1	Dotacijos iš užsienio šalių turtui įsigyti	18		
1	3	2				Dotacijos iš tarptautinių organizacijų	19	0,0	0,0
1	3	2	1	1	1	Dotacijos iš tarptautinių organizacijų einamiesiems tikslams	20		
1	3	2	2	1	1	Dotacijos iš tarptautinių organizacijų turtui įsigyti	21		
1	3	3				Europos Sąjungos finansinės paramos lėšos	22	0,0	0,0
1	3	3	1	1	1	Europos Sąjungos finansinės paramos lėšos einamiesiems tikslams	23		
1	3	3	2	1	1	Europos Sąjungos finansinės paramos lėšos turtui įsigyti	24		
1	3	4				Dotacijos iš kitų valdžios sektoriaus subjektų (26+33)	25	14862,7	15317,6
1	3	4	1			Dotacijos iš kitų valdžios sektoriaus subjektų einamiesiems tikslams (27+31+32)	26	12527,8	13046,0
1	3	4	1	1	1	Speciali tikslinė dotacija savivaldybėms einamiesiems tikslams, iš viso (28+29+30)	27	9333,6	9280,5

Pajamų ekonominės klasifikacijos kodas						Pajamų pavadinimas	Eil.Nr.	Patikslintas ataskaitinio laikotarpio planas	Vykdymas
1						2	3	4	5
						Valstybinėms (valstybės perduotoms savivaldybėms) funkcijoms atlikti	28	2260,8	2207,7
						Ugdymo reikmėms finansuoti	29	6897,9	6897,9
						Kita tikslinė dotacija	30	174,9	174,9
1	3	4	1	1	4	Dotacija savivaldybėms iš Europos Sąjungos, kitos tarptautinės finansinės paramos ir bendrojo finansavimo lėšų einamiesiems tikslams	31	1616,9	2229,2
1	3	4	1	1	5	Kitos dotacijos einamiesiems tikslams	32	1577,3	1536,3
1	3	4	2			Dotacijos iš kitų valdžios sektoriaus subjektų turtui įsigyti (34+39+40)	33	2334,9	2271,6
1	3	4	2	1	1	Speciali tikslinė dotacija savivaldybėms turtui įsigyti, iš viso (35+36+37+38)	34	0,0	0,0
						Valstybinėms (valstybės perduotoms savivaldybėms) funkcijoms atlikti	35		
						Ugdymo reikmėms finansuoti	36		
						Ilgalaikiam materialiajam ir nematerialiajam turtui įsigyti	37		
						Kita tikslinė dotacija	38		
1	3	4	2	1	4	Dotacija savivaldybėms iš Europos Sąjungos, kitos tarptautinės finansinės paramos ir bendrojo finansavimo lėšų turtui įsigyti	39	1330,6	1289,4
1	3	4	2	1	5	Kitos dotacijos turtui įsigyti	40	1004,3	982,2
1	4					Kitos pajamos (42+54+62+63)	41	1026,3	1080,6
1	4	1				Turto pajamos (43+47+48+49+53)	42	258,0	293,9
1	4	1	1			Palūkanos (44+45+46)	43	36,0	38,3
1	4	1	1	1		Palūkanos už paskolas	44	1,0	2,5
1	4	1	1	2		Palūkanos už indėlius, depozitus ir sąskaitų likučius	45	35,0	35,8
1	4	1	1	3		Palūkanos už vertybinius popierius (išskyrus akcijas)	46		
1	4	1	2			Dividendai ir kitos pelno įmokos	47		
1	4	1	4			Nuomos mokesčiai už valstybinę žemę	48	152,0	184,7
1	4	1	5			Mokesčiai už valstybinius gamtos išteklius (50+51+52)	49	70,0	70,9
1	4	1	5	1	1	Mokesčiai už medžiojamųjų gyvūnų išteklius	50	55,0	39,6
1	4	1	5	1	2	Kiti mokesčiai už valstybinius gamtos išteklius	51	15,0	31,3
1	4	1	5	1	3	Angliavandenilių išteklių mokesčiai	52		
1	4	1	6			Mokesčiai už valstybės turto naudojimą patikėjimo teise	53		
1	4	2				Pajamos už prekes ir paslaugas (55+56+57+58+61)	54	736,3	750,6
1	4	2	1	1	1	Biudžetinių įstaigų pajamos už prekes ir paslaugas	55	170,5	159,5
1	4	2	1	2	1	Pajamos už ilgalaikio ir trumpalaikio materialiojo turto nuomą	56	64,6	104,0
1	4	2	1	4	1	Įmokos už išlaikymą švietimo, socialinės apsaugos ir kitose įstaigose	57	421,2	404,2
1	4	2	1	6		Rinkliavos (59+60)	58	80,0	82,9
1	4	2	1	6	1	Valstybės rinkliava	59	40,0	38,0
1	4	2	1	6	2	Vietinė rinkliava	60	40,0	44,9
1	4	2	1	7		Kitos pajamos	61		
1	4	3				Pajamos iš baudų, konfiskuoto turto ir kitų netesybų	62	30,0	28,1
1	4	4				Kitos neišvardintos pajamos	63	2,0	8,0
4	1					Materialiojo ir nematerialiojo turto realizavimo pajamos (65+80+85+88)	64	100,0	70,6

Pajamų ekonominės klasifikacijos kodas						Pajamų pavadinimas	Eil.Nr.	Patikslintas ataskaitinio laikotarpio planas	Vykdymas
1						2	3	4	5
4	1	1				Ilgalaikio materialiojo turto realizavimo pajamos (66+67+71+75+79)	65	100,0	70,6
4	1	1	1			Žemės realizavimo pajamos	66	25,0	37,7
4	1	1	2			Pastatų ir statinių realizavimo pajamos (68+69+70)	67	60,0	21,1
4	1	1	2	1	1	Gyvenamųjų namų realizavimo pajamos	68	30,0	20,7
4	1	1	2	1	2	Negyvenamųjų pastatų realizavimo pajamos	69	30,0	
4	1	1	2	1	3	Infrastruktūros ir kitų statinių realizavimo pajamos	70		0,4
4	1	1	3			Mašinų ir įrenginių realizavimo pajamos (72+73+74)	71	15,0	11,8
4	1	1	3	1	1	Transporto priemonių realizavimo pajamos	72	15,0	11,8
4	1	1	3	1	2	Kitų mašinų ir įrenginių realizavimo pajamos	73		
4	1	1	3	1	3	Ginklų ir karinės įrangos realizavimo pajamos	74		
4	1	1	4			Kultūros ir kitų vertybių realizavimo pajamos (76+77+78)	75	0,0	0,0
4	1	1	4	1	1	Muziejinių vertybių realizavimo pajamos	76		
4	1	1	4	1	2	Antikvarinių ir kitų meno kūrinių realizavimo pajamos	77		
4	1	1	4	1	3	Kitų vertybių realizavimo pajamos	78		
4	1	1	5			Kito ilgalaikio materialiojo turto realizavimo pajamos	79		
4	1	2				Nematerialiojo turto realizavimo pajamos (81+82+83+84)	80	0,0	0,0
4	1	2	1	1	2	Kompiuterinės programinės įrangos realizavimo pajamos	81		
4	1	2	1	1	3	Patentų, licencijų realizavimo pajamos	82		
4	1	2	1	1	4	Literatūros ir meno kūrinių realizavimo pajamos	83		
4	1	2	1	1	5	Kito nematerialiojo turto realizavimo pajamos	84		
4	1	3				Atsargų realizavimo pajamos (86+87)	85	0,0	0,0
4	1	3	1			Strateginių ir neliečiamųjų atsargų realizavimo pajamos	86		
4	1	3	2			Kitų atsargų realizavimo pajamos	87		
4	1	4				Biologinio turto ir žemės gelmių realizavimo pajamos	88		
						IŠ VISO PAJAMŲ (1+15+41+64)	89	35712,0	37154,8
						ĮPLAUKOS IŠ FINANSINIO TURTO IR ĮSIPAREIGOJIMŲ (91+96)	90	1500,0	1414,8
4	2					Finansinio turto sumažėjimo pajamos (finansinio turto pardavimo pajamos / grįžusios finansinės investicijos) (92+95)	91	0,0	0,0
4	2	1				Vidaus finansinio turto sumažėjimo pajamos (surinktas iš rezidentų finansinis turtas) (93+94)	92	0,0	0,0
4	2	1	5	1		Akcijos (parduotos) ir kitas nuosavas kapitalas	93		
4	2	1	7	1		Kitos gautinos sumos (surinktos)	94		
4	2	2				Užsienio finansinio turto sumažėjimo pajamos (surinktas iš nerezidentų finansinis turtas)	95		
4	3					Finansinių įsipareigojimų prisiėmimo pajamos (skolinimasis) (97+101)	96	1500,0	1414,8
4	3	1				Vidaus finansinių įsipareigojimų prisiėmimo pajamos (pasiskolinta iš kreditorių rezidentų)	97	1500,0	1414,8
4	3	1	4	1		Paskolos (gautos) (99+100)	98	1500,0	1414,8
4	3	1	4	1	1	Trumpalaikės paskolos (gautos)	99		

Pajamų ekonominės klasifikacijos kodas						Pajamų pavadinimas	Eil.Nr.	Patikslintas ataskaitinio laikotarpio planas	Vykdymas
1						2	3	4	5
4	3	1	4	1	2	Ilgalaikės paskolos (gautos)	100	1500,0	1414,8
4	3	2				Užsienio finansinių įsipareigojimų priėmimo pajamos (pasiskolinta iš kreditorių nerezidentų)	101	0,0	0,0
4	3	2	4	1		Paskolos (gautos) (103+104)	102	0,0	0,0
4	3	2	4	1	1	Trumpalaikės paskolos (gautos)	103		
4	3	2	4	1	2	Ilgalaikės paskolos (gautos)	104		
						Metų pradžios lėšų likutis	105	1750,4	1750,4
						iš jo praėjusių metų gruodžio 31 dieną buvusi sukaupta nepanaudota pajamų dalis	106	1750,4	1750,4
						IŠ VISO (89+90+105)	107	38962,4	40320,0

Savivaldybės meras

(ataskaitą pasirašančio asmens pareigų pavadinimas)

Saulius Jauneika

(parašas)

(vardas, pavardė)

Finansų skyriaus vedėja

(už ataskaitos parengimą atsakingo asmens pareigų pavadinimas)

Rūta Maigienė

(parašas)

(vardas, pavardė)

(Savivaldybės biudžeto išlaidų vykdymo ataskaitos forma)

Molėtų rajono savivaldybė

(dokumento sudarytojo (savivaldybės) pavadinimas)

(metinė, 1 ketvirčio, pusmečio, 9 mėnesių)

SAVIVALDYBĖS BIUDŽETO IŠLAIDŲ VYKDYMO 2024 M. GRUODŽIO 31 D. ATASKAITA

2025 01 22 Nr. F12-4

(data)

Vilniaus g. 44, Molėtai

(sudarymo vieta)

Savivaldybės kodas : **31****I SKYRIUS
SAVIVALDYBĖS BIUDŽETO IŠLAIDŲ VYKDYMAS PAGAL VALSTYBĖS FUNKCIJŲ IR IŠLAIDŲ EKONOMINĘ
KLASIFIKACIJĄ**Funkcijos kodas:

--	--	--	--

(Išlaidų pavadinimas pagal valstybės funkcijų klasifikaciją)

(tūkst. eur)

Išlaidų ekonominės klasifikacijos kodas						Išlaidų pavadinimas	Eil. Nr.	Patikslinta ataskaitinio laikotarpio išlaidų sąmata	Vykdymas
1						2	3	4	5
2						Išlaidos (2+8+26+40+44+58+66)	1	33029,1	32527,5
2	1					Darbo užmokestis ir socialinis draudimas (3+6)	2	18384,9	18356,5
2	1	1				Darbo užmokestis	3	18104,9	18077,4
2	1	1	1	1	1	Darbo užmokestis pinigais	4	18104,9	18077,4
2	1	1	1	2	1	Pajamos natūra	5	0,0	0,0
2	1	2				Socialinio draudimo įmokos	6	280,0	279,1
2	1	2	1	1	1	Socialinio draudimo įmokos	7	280,0	279,1
2	2					Prekių ir paslaugų įsigijimo išlaidos (9)	8	8424,0	8107,7
2	2	1				Prekių ir paslaugų įsigijimo išlaidos (10+...+25)	9	8424,0	8107,7
2	2	1	1	1	1	Mitybos išlaidos	10	330,1	305,8
2	2	1	1	1	2	Medikamentų ir medicininių prekių bei paslaugų įsigijimo išlaidos	11	27,6	27,1
2	2	1	1	1	5	Ryšių įrangos ir ryšių paslaugų įsigijimo išlaidos	12	27,5	27,3
2	2	1	1	1	6	Transporto išlaikymo ir transporto paslaugų įsigijimo išlaidos	13	410,3	405,4
2	2	1	1	1	7	Aprangos ir patalynės įsigijimo bei priežiūros išlaidos	14	18,9	18,3
2	2	1	1	1	11	Komandiruočių išlaidos	15	33,6	28,3
2	2	1	1	1	12	Gyvenamųjų vietovių viešojo ūkio išlaidos	16	1241,8	1239,9
2	2	1	1	1	14	Materialiojo ir nematerialiojo turto nuomos išlaidos	17	0,0	0,0
2	2	1	1	1	15	Materialiojo turto paprastojo remonto prekių ir paslaugų įsigijimo išlaidos	18	1347,1	1294,7
2	2	1	1	1	16	Kvalifikacijos kėlimo išlaidos	19	60,7	59,4

(tūkst. eur)

Išlaidų ekonominės klasifikacijos kodas						Išlaidų pavadinimas	Eil. Nr.	Patikslinta ataskaitinio laikotarpio išlaidų sąmata	Vykdymas
1						2	3	4	5
2	2	1	1	1	17	Ekspertų ir konsultantų paslaugų įsigijimo išlaidos	20	30,1	29,3
2	2	1	1	1	20	Komunalinių paslaugų įsigijimo išlaidos	21	702,6	684,1
2	2	1	1	1	21	Informacinių technologijų prekių ir paslaugų įsigijimo išlaidos	22	206,1	205,2
2	2	1	1	1	22	Reprezentacinės išlaidos	23	29,6	27,7
2	2	1	1	1	23	Viešinio išlaidos	24	14,3	11,5
2	2	1	1	1	30	Kitų prekių ir paslaugų įsigijimo išlaidos	25	3943,7	3743,7
2	3					Palūkanos (27+38)	26	210,3	207,6
2	3	1				Palūkanos (28+31+34)	27	210,3	207,6
2	3	1	1			Palūkanos nerezidentams	28	0,0	0,0
2	3	1	1	1	1	Asignavimų valdytojų sumokėtos palūkanos	29	0,0	0,0
2	3	1	1	1	3	Savivaldybių sumokėtos palūkanos	30	0,0	0,0
2	3	1	2			Palūkanos rezidentams, kitiems nei valdžios sektorius (tik už tiesioginę skolą) (32+33)	31	210,3	207,6
2	3	1	2	1	1	Asignavimų valdytojų sumokėtos palūkanos	32	0,0	0,0
2	3	1	2	1	3	Savivaldybių sumokėtos palūkanos	33	210,3	207,6
2	3	1	3			Palūkanos kitiems valdžios sektoriaus subjektams (35+36+37)	34	0,0	0,0
2	3	1	3	1	1	Palūkanos valstybės biudžetui	35	0,0	0,0
2	3	1	3	1	2	Palūkanos savivaldybių biudžetams	36	0,0	0,0
2	3	1	3	1	3	Palūkanos nebiudžetiniams fondams	37	0,0	0,0
2	3	2				Žemės nuoma	38	0,0	0,0
2	3	2	1	1	1	Žemės nuoma	39	0,0	0,0
2	4					Subsidijos (41)	40	460,7	460,7
2	4	1				Subsidijos iš biudžeto lėšų (42+43)	41	460,7	460,7
2	4	1	1	1	2	Subsidijos gaminiams	42	0,0	0,0
2	4	1	1	1	3	Subsidijos gamybai	43	460,7	460,7
2	5					Dotacijos (45+48+51)	44	0,0	0,0
2	5	1				Dotacijos užsienio valstybėms (46+47)	45	0,0	0,0
2	5	1	1	1	1	Dotacijos užsienio valstybėms einamiesiems tikslams	46	0,0	0,0
2	5	1	1	1	2	Dotacijos užsienio valstybėms turtui įsigyti	47	0,0	0,0
2	5	2				Dotacijos tarptautinėms organizacijoms (49+50)	48	0,0	0,0
2	5	2	1	1	1	Dotacijos tarptautinėms organizacijoms einamiesiems tikslams	49	0,0	0,0
2	5	2	1	1	2	Dotacijos tarptautinėms organizacijoms turtui įsigyti	50	0,0	0,0
2	5	3				Dotacijos kitiems valdžios sektoriaus subjektams (52+55)	51	0,0	0,0
2	5	3	1			Dotacijos kitiems valdžios sektoriaus subjektams einamiesiems tikslams (53+54)	52	0,0	0,0
2	5	3	1	1	1	Dotacijos kitiems valdžios sektoriaus subjektams einamiesiems tikslams	53	0,0	0,0
2	5	3	1	1	2	Dotacijos savivaldybėms einamiesiems tikslams	54	0,0	0,0

(tūkst. eur)

Išlaidų ekonominės klasifikacijos kodas					Išlaidų pavadinimas	Eil. Nr.	Patikslinta ataskaitinio laikotarpio išlaidų sąmata	Vykdymas	
1					2	3	4	5	
2	5	3	2		Dotacijos kitiems valdžios sektoriaus subjektams turtui įsigyti (56+57)	55	0,0	0,0	
2	5	3	2	1	1	Dotacijos kitiems valdžios sektoriaus subjektams turtui įsigyti	56	0,0	0,0
2	5	3	2	1	2	Dotacijos savivaldybėms turtui įsigyti	57	0,0	0,0
2	7					Socialinės išmokos (pašalpos) (59+62+63)	58	3566,0	3414,2
2	7	2	1			Socialinė parama (socialinės paramos pašalpos) (60+61)	59	3235,0	3088,1
2	7	2	1	1	1	Socialinė parama pinigais	60	3235,0	3088,1
2	7	2	1	1	2	Socialinė parama natūra	61	0,0	0,0
2	7	2	2	1	1	Rentos	62	0,0	0,0
2	7	3				Darbdavių socialinė parama (64+65)	63	331,0	326,1
2	7	3	1	1	1	Darbdavių socialinė parama pinigais	64	331,0	326,1
2	7	3	1	1	2	Darbdavių socialinė parama natūra	65	0,0	0,0
2	8					Kitos išlaidos (67+71)	66	1983,2	1980,8
2	8	1	1			Kitos išlaidos einamiesiems tikslams (68+69+70)	67	1983,2	1980,8
2	8	1	1	1	1	Stipendijos	68	0,0	0,0
2	8	1	1	1	2	Kitos išlaidos kitiems einamiesiems tikslams	69	1983,2	1980,8
2	8	1	1	1	3	Valiutos kurso įtaka	70	0,0	0,0
2	8	1	2	1	1	Kitos išlaidos turtui įsigyti	71	0,0	0,0
3	1					MATERIALIOJO IR NEMATERIALIOJO TURTO ĮSIGIJIMO IŠLAIDOS (73+91+96+98+100)	72	4979,6	4673,4
3	1	1				Ilgalaikio materialiojo turto kūrimo ir įsigijimo išlaidos (74+76+80+85+89)	73	4942,6	4638,0
3	1	1	1			Žemės įsigijimo išlaidos	74	45,0	45,0
3	1	1	1	1	1	Žemės įsigijimo išlaidos	75	45,0	45,0
3	1	1	2			Pastatų ir statinių įsigijimo išlaidos (77+78+79)	76	4145,7	3872,6
3	1	1	2	1	1	Gyvenamųjų namų įsigijimo išlaidos	77	671,0	529,7
3	1	1	2	1	2	Negyvenamųjų pastatų įsigijimo išlaidos	78	491,4	478,4
3	1	1	2	1	3	Infrastruktūros ir kitų statinių įsigijimo išlaidos	79	2983,3	2864,5
3	1	1	3			Mašinų ir įrenginių įsigijimo išlaidos (81+82+83+84)	80	195,8	194,4
3	1	1	3	1	1	Transporto priemonių įsigijimo išlaidos	81	119,9	118,4
3	1	1	3	1	2	Kitų mašinų ir įrenginių įsigijimo išlaidos	82	12,4	12,5
3	1	1	3	1	3	Ginklų ir karinės įrangos įsigijimo išlaidos	83	0,0	0,0
3	1	1	3	1	4	Kompiuterinės techninės ir elektroninių ryšių įrangos įsigijimo išlaidos	84	63,5	63,5
3	1	1	4			Kultūros ir kitų vertybių įsigijimo išlaidos (86+87+88)	85	0,0	0,0
3	1	1	4	1	1	Muziejinių vertybių įsigijimo išlaidos	86	0,0	0,0
3	1	1	4	1	2	Antikvarinių ir kitų meno kūrinių įsigijimo išlaidos	87	0,0	0,0
3	1	1	4	1	3	Kitų vertybių įsigijimo išlaidos	88	0,0	0,0

(tūkst. eur)

Išlaidų ekonominės klasifikacijos kodas						Išlaidų pavadinimas	Eil. Nr.	Patikslinta ataskaitinio laikotarpio išlaidų sąmata	Vykdymas
1						2	3	4	5
3	1	1	5			Kito ilgalaikio materialiojo turto įsigijimo išlaidos	89	556,1	526,0
3	1	1	5	1	1	Kito ilgalaikio materialiojo turto įsigijimo išlaidos	90	556,1	526,0
3	1	2				Nematerialiojo turto kūrimo ir įsigijimo išlaidos (92+93+94+95)	91	37,0	35,4
3	1	2	1	1	2	Kompiuterinės programinės įrangos, kompiuterinės programinės įrangos licencijų įsigijimo išlaidos	92	36,7	35,1
3	1	2	1	1	3	Patentų įsigijimo išlaidos	93	0,0	0,0
3	1	2	1	1	4	Literatūros ir meno kūrinių įsigijimo išlaidos	94	0,0	0,0
3	1	2	1	1	5	Kito nematerialiojo turto įsigijimo išlaidos	95	0,3	0,3
3	1	3				Atsargų kūrimo ir įsigijimo išlaidos	96	0,0	0,0
3	1	3	2	1	6	Kitų atsargų įsigijimo išlaidos	97	0,0	0,0
3	1	4				Ilgalaikio turto finansinės nuomos (lizingo) išlaidos	98	0,0	0,0
3	1	4	1	1	1	Ilgalaikio turto finansinės nuomos (lizingo) išlaidos	99	0,0	0,0
3	1	5				Biologinio turto ir žemės gelmių išteklių įsigijimo išlaidos (101+102+103)	100	0,0	0,0
3	1	5	1	1	1	Žemės gelmių išteklių įsigijimo išlaidos	101	0,0	0,0
3	1	5	1	1	2	Gyvulių ir kitų gyvūnų įsigijimo išlaidos	102	0,0	0,0
3	1	5	1	1	3	Miškų, vaismedžių ir kitų augalų įsigijimo išlaidos	103	0,0	0,0
						IŠ VISO ASIGNAVIMŲ (1+72)	104	38008,7	37200,9
3	2					Finansinio turto padidėjimo išlaidos (finansinio turto įsigijimo / investavimo išlaidos) (106+110)	105	329,0	329,0
3	2	1				Vidaus finansinio turto padidėjimo išlaidos (investavimo į rezidentus išlaidos) (107+108+109)	106	329,0	329,0
3	2	1	5	1	1	Akcijos (įsigytos iš rezidentų)	107	329,0	329,0
3	2	1	7	1	1	Kitos trumpalaikės mokėtinos sumos (suteiktos)	108	0,0	0,0
3	2	1	7	1	2	Kitos ilgalaikės mokėtinos sumos (suteiktos)	109	0,0	0,0
3	2	2				Užsienio finansinio turto padidėjimo išlaidos (investavimo į nerezidentus išlaidos) (111+112+113)	110	0,0	0,0
3	2	2	5	1	1	Akcijos (įsigytos iš nerezidentų)	111	0,0	0,0
3	2	2	7	1	1	Kitos trumpalaikės mokėtinos sumos (suteiktos)	112	0,0	0,0
3	2	2	7	1	2	Kitos ilgalaikės mokėtinos sumos (suteiktos)	113	0,0	0,0
3	3					Finansinių įsipareigojimų vykdymo išlaidos (grąžintos skolos) (115+120)	114	624,7	624,7
3	3	1				Vidaus finansinių įsipareigojimų vykdymo išlaidos (kreditoriams rezidentams grąžintos skolos) (116+117+118+119)	115	624,7	624,7
3	3	1	4	1	1	Trumpalaikės paskolos (grąžintos)	116	0,0	0,0

(tūkst. eur)

Išlaidų ekonominės klasifikacijos kodas						Išlaidų pavadinimas	Eil. Nr.	Patikslinta ataskaitinio laikotarpio išlaidų sąmata	Vykdymas
1						2	3	4	5
3	3	1	4	1	2	Ilgalaikės paskolos (grąžintos)	117	624,7	624,7
3	3	1	7	1	1	Kitos trumpalaikės mokėtinos sumos (grąžintos)	118	0,0	0,0
3	3	1	7	1	2	Kitos ilgalaikės mokėtinos sumos (grąžintos)	119	0,0	0,0
3	3	2				Užsienio finansinių įsipareigojimų vykdymo išlaidos (grąžinta kreditoriams nerezedentams) (121+122+123+124)	120	0,0	0,0
3	3	2	4	1	1	Trumpalaikės paskolos (grąžintos)	121	0,0	0,0
3	3	2	4	1	2	Ilgalaikės paskolos (grąžintos)	122	0,0	0,0
3	3	2	7	1	1	Kitos trumpalaikės mokėtinos sumos (grąžintos)	123	0,0	0,0
3	3	2	7	1	2	Kitos ilgalaikės mokėtinos sumos (grąžintos)	124	0,0	0,0
						IŠ VISO IŠLAIDŲ (104+105+114)	125	38962,4	38154,6

II SKYRIUS
SAVIVALDYBĖS BIUDŽETO IŠLAIDŲ VYKDYMAS PAGAL VALSTYBĖS FUNKCIJŲ
KLASIFIKACIJĄ

Savivaldybės kodas : 31

(tūkst. eurų)

Funkcinės klasifikacijos kodas	Išlaidų pavadinimas	Eil. Nr.	Patikslintas ataskaitinio laikotarpio asignavimų planas	Vykdymas
1	2	3	4	5
1	Bendros valstybės paslaugos	1	4640,8	4604,6
2	Gynyba	2	50,1	48,1
3	Viešoji tvarka ir visuomenės apsauga	3	6,0	6,0
4	Ekonomika	4	2867,1	2844,0
5	Aplinkos apsauga	5	1286,7	1177,7
6	Būstas ir komunalinis ūkis	6	4336,5	4150,7
7	Sveikatos apsauga	7	226,3	226,2
8	Poilsis, kultūra ir religija	8	2966,2	2958,8
9	Švietimas	9	14336,5	14231,9
10	Socialinė apsauga	10	7292,5	6952,9
	IŠ VISO ASIGNAVIMŲ (1+...+10)	11	38008,7	37200,9
	iš jų asignavimai, skirti Europos Sąjungos ir kitai tarptautinei finansinei paramai bendrai finansuoti, įskaitant tinkamų finansuoti išlaidų daliai tenkanti pridėtinės vertės mokestį, išskyrus iš valstybės biudžeto gautus asignavimus, skirtus Europos Sąjungos ir kitai tarptautinei finansinei paramai bendrai finansuoti	12	345,0	266,4
	Finansinio turto padidėjimo išlaidos (finansinio turto įsigijimo / investavimo išlaidos)	13	329,0	329,0
	Finansinių įsipareigojimų vykdymo išlaidos (grąžintos paskolos)	14	624,7	624,7
	IŠ VISO IŠLAIDŲ (11+13+14)	15	38962,4	38154,6
	LĖŠŲ LIKUTIS ATASKAITINIO LAIKOTARPIO PABAIGOJE (17+20+21)	16	x	2165,4
	iš jo: apyvartinių lėšų likutis	17	x	2165,4
	iš jo praėjusių metų sukaupta nepanaudota pajamų dalis (pildoma tik teikiant ataskaitą už metus)	18	x	1543,5
	iš jos nepanaudotos valstybės biudžeto dotacijos, skirtos Europos Sąjungos ir kitai tarptautinei finansinei paramai bendrai finansuoti (pildoma tik teikiant ataskaitą už metus)	19	x	621,9
	skolintų lėšų likutis	20	x	0,0
	kitos apyvartinės lėšos dėl kredito įstaigų veiklos apribojimo	21	x	0,0

Pastaba. Teikiant pasirašytą Savivaldybės biudžeto išlaidų vykdymo ataskaitą, šios ataskaitos I skyriaus lentelėje duomenys nurodomi pagal Lietuvos Respublikos valstybės ir savivaldybių biudžetų pajamų ir išlaidų klasifikaciją, patvirtintą Lietuvos Respublikos finansų ministro 2003 m. liepos 3 d. įsakymu Nr. 1K-184 „Dėl Lietuvos Respublikos valstybės ir savivaldybių biudžetų pajamų ir išlaidų klasifikacijos patvirtinimo“, nedetalizuojant pagal valstybės funkcijas.

Savivaldybės meras

Saulius Jauneika

(ataskaitą pasirašančio asmens pareigų pavadinimas)

(parašas)

(vardas, pavardė)

Finansų skyriaus vedėja

Rūta Maigienė

(už ataskaitos parengimą atsakingo asmens pareigų pavadinimas)

(parašas)

(vardas, pavardė)

MOLĖTŲ RAJONO SAVIVALDYBĖS

AIŠKINAMASIS RAŠTAS

PRIE 2024 METŲ BIUDŽETO VYKDYMO ATASKAITŲ Nr. F12-3

I. PAJAMOS

Molėtų rajono savivaldybės patikslintas 2024 m. biudžeto pajamų planas bendra suma įvykdytas 104 proc. Detali informacija apie visų pajamų vykdymą pagal planą ir atskiras pajamų rūšis pateikiama lentelėje:

	2024 m. patikslintas planas (tūkst. Eur)	2024 m. gauta pajamų (tūkst. Eur)	Skirtumas (tūkst. Eur)	2024 m. pajamų įvykdymo proc.
Mokesčiai	19723,0	20686,0	963,0	104,9
Dotacijos	14862,7	15317,5	454,8	103,1
Kitos pajamos	1026,3	1080,7	54,4	105,3
Žemės ir materialiojo turto realizavimo pajamos	100,0	70,5	-29,5	70,5
Iš viso pajamų	35712,0	37154,7	1442,7	104,0
Finansiniai įsipareigojimai (ilgalaikės paskolos)	1500,0	1414,8	-85,2	94,3
2024 m. metų pradžios likutis (2023 m. pabaigos likutis)	1750,4	1750,4	0,0	100,0
Iš viso:	38962,4	40319,9	1357,5	103,5

Mokesčių skirtumas tarp 2024 m. pajamų vykdymo ir plano detalizuojamas lentelėje:

Pajamų pavadinimas	Pajamų planas 2024 metams	Pajamų gavimas 2024 metams	Skirtumas tarp pajamų gavimo ir plano	Mokesčių vykdymo procentas 2024-12-31
Gyventojų pajamų mokestis	18813,0	19610,8	797,8	104,2
Fizinių asmenų žemės mokestis	600,0	697,7	97,7	116,3
Juridinių asmenų žemės mokestis	50,0	59,5	9,5	119,0
Paveldimo turto mokestis	30,0	29,4	-0,6	98,0
Fizinių asmenų nekilnojamojo turto mokestis	10,0	14,2	4,2	142,0
Juridinių asmenų nekilnojamojo turto mokestis	190,0	234,8	44,8	123,6
Mokesčiai už aplinkos teršimą	30,0	39,6	9,6	132,0
Iš viso mokesčių:	19723,0	20686,0	963,0	104,9

Gyventojų pajamų mokesčio (GPM) į savivaldybės biudžetą gauta daugiau, negu planuota 797,8 tūkst. Eur (104,20 procento). Molėtų rajono savivaldybės gyventojų pajamų mokesčio paskirtymas pagal planą (prognose) ir įplaukų gavimą detalizuojamas lentelėje:

2024 metai	Planas (tūkst. Eur)	Vykdymas (Įplaukos)	Skirtumas tarp plano ir vykdymo	Ketvirčiais			Įvykdy- mo procentas
				Planas	Vykdy- mas (Įplaukos)	Skirtumas tarp plano ir vykdymo	
Sausio mėn.	1272,6	895,3	-377,3				
Vasario mėn.	1272,7	1442	169,3				
Kovo mėn.	1272,7	1224,5	-48,2	3818	3561,8	-256,2	-6,71
Balandžio mėn.	1651	1610,7	-40,3				
Gegužės mėn.	1651	1949,1	298,1				
Birželio mėn.	1651	1728,7	77,7	4953	5288,5	335,5	6,77
Liepos mėn.	1413	1642,2	229,2				
Rugpjūčio mėn.	1413	1574,9	161,9				
Rugsėjo mėn.	1913	1501,6	-411,4	4739	4718,7	-20,3	-0,43
Spalio mėn.	1767,6	1615,5	-152,1				
Lapkričio mėn.	1767,7	1634,2	-133,5				
Gruodžio mėn.	1767,7	2792,1	1024,4	5303	6041,8	738,8	13,93
Iš viso:	18813	19610,8	797,8	18813	19610,8	797,8	4,24

Bendras kitų savivaldybės pajamų įvykdymo procentas yra 105,3 procentų.

Kitų pajamų skirtumas tarp 2024 m. pajamų vykdymo ir plano detalizuojamas lentelėje:

Pajamų pavadinimas	Planas 2024 metams, tūkst. Eur	Vykdymas 2024 metams, tūkst. Eur	Skirtumas tarp vykdymo ir plano	Mokesčių vykdymo procentas 2024-12-31
Palūkanos už paskolas	1,00	2,50	1,50	250,00
Palūkanos sąskaitos likutį	35,00	35,80	0,80	102,29
Fizinių asmenų nuomos mokesčiai už valstybinę žemę ir valstyb	92,00	124,50	32,50	135,33
Juridinių asmenų nuomos mokesčiai už valstybinę žemę ir valst	60,00	60,20	0,20	100,33
Mokesčiai už medžiojamųjų gyvūnų išteklius	55,00	39,70	-15,30	72,18
Kiti mokesčiai už valstybinius gamtos išteklius	15,00	31,30	16,30	208,67
Biudžetinių įstaigų pajamos už prekes ir paslaugas	170,50	159,50	-11,00	93,55
Pajamos už ilgalaikio ir trumpalaikio materialiojo turto nuo	64,60	104,00	39,40	160,99
Įmokos už išlaikymą švietimo, socialinės apsaugos ir kitose	421,20	404,20	-17,00	95,96
Valstybės rinkliava	40,00	38,00	-2,00	95,00
Vietinė rinkliava	40,00	44,90	4,90	112,25
Pajamos iš baudų už administracinius nusižengimus	2,40	2,20	-0,20	91,67

Delspinigiai savivaldybės biudžetui	26,00	24,20	-1,80	93,08
Delspinigiai savivaldybės aplinkos apsaugos fondui	0,10	0,10	0,00	100,00
Mokestinės baudos	1,50	1,60	0,10	106,67
Kitos neišvardytos pajamos	2,00	8,00	6,00	400,00
Iš viso kitų pajamų:	1026,30	1080,70	54,40	105,30

2024 m. savivaldybės biudžeto pajamas 70,5 tūkst. Eur papildė realizavimo pajamos.

Realizavimo pajamų skirtumas tarp 2024 m. vykdymo ir plano detalizuojamas lentelėje:

Pajamų pavadinimas	Planas 2024 metams	Vykdymas 2024 metams	Skirtumas tarp vykdymo ir plano	Mokesčių vykdymo procentas 2024-12-31
Žemės realizavimo pajamos	25,0	37,7	12,7	150,8
Gyvenamųjų pastatų realizavimo pajamos	30,0	20,7	-9,3	69,0
Negyvenamųjų pastatų realizavimo pajamos	30,0	0,3	-29,7	1,0
Kito ilgalaikio materialiojo turto realizavimo pajamos	15,0	11,8	-3,2	78,7
Iš viso realizavimo pajamų:	100,0	70,5	-29,5	70,5

Didelę 2024 m. rajono savivaldybės biudžeto pajamų dalį – 14862,7 tūkst. Eur sudarė dotacijų lėšos, iš kurių 2947,5 tūkst. Eur Europos Sąjungos finansinės paramos lėšos. 2260,8 tūkst. Eur kaip specialias tikslines dotacijas valstybės funkcijų (perduotų savivaldybėms) vykdymui savivaldybės biudžetui skyrė valstybines funkcijas kuruojančios valstybės institucijos.

Taip pat 2024 metais rajono savivaldybės biudžetas gavo 66,6 tūkst. Eur tikslinę dotaciją pagal teisės aktus savivaldybėms perduotoms įstaigoms išlaikyti. Ši tikslinė dotacija kiekvienais metais mažėja, nes lėšos yra skiriamos tik tų Molėtų paslaugų šeimai centro auklėtinių išlaikymui, kurie į globos įstaigą pateko iki 2007 metų.

108,3 tūkst. Eur, kaip speciali tikslinė dotacija, skirta mokinių, turinčių specialių ugdymosi poreikių, išlaikymui. Lėšos perduotos Molėtų r. Kijėlių specialiojo ugdymo centrui.

2024 metais į savivaldybės biudžetą buvo pervesta 1619,5 tūkst. Eur specialios tikslinės dotacijos lėšų vietinės reikšmės keliams ir gatvėms tiesti, rekonstruoti, taisyti (remontuoti), prižiūrėti ir saugaus eismo sąlygoms užtikrinti.

Iš Švietimo, mokslo ir sporto ministerijos gauta 6897,9 tūkst. Eur tikslinės dotacijos skirtos mokinio krepšeliui finansuoti.

2024 m. papildomai skirtos valstybės tikslinės dotacijos Molėtų rajono savivaldybės biudžetui:

Eil. Nr.	Dotacijos paskirtis	Dotacijos suma, tūkst. Eur
1.	Neformaliojo vaikų švietimo programoms finansuoti	85,3
2.	Akredituotai vaikų dienos socialinei priežiūrai organizuoti, teikti ir administruoti	68,1
3.	Lėšos ikimokykliniam ugdymui socialinę riziką patiriantiems vaikams	34,9
4.	Dotacija viešosios bibliotekos dokumentams (knygoms) įsigyti	21,7
5.	Kompleksinių paslaugų šeimai organizavimas	12,5
6.	Asmeninio asistento paslaugų teikimas	17,9
7.	Socialinės reabilitacijos paslaugų neįgaliesiems bendruomenėje teikimo organizavimas	72
8.	Socialinių paslaugų įstaigų darbuotojų darbo užmokesčio didinimui	57
9.	Dotacija būsto ir jo aplinkos pritaikymui neįgaliesiems	51,5
10.	Išmokos neįgaliesiems mokėjimas (20 proc. BSI)	0,1
11.	Vienkartinėms išmokoms įsikūrimui ir kompensacijoms švietimo teikėjui	1,4
12.	Kompensacija už būsto suteikimą užsieniečiams	3
13.	Visiško įtraukties modelio įgyvendinimas Molėtų pradinėje mokykloje	25,6
14.	Dotacija asmenų su negalia reikalų koordinavimo funkcijos atlikimui	12
15.	Dotacija profesinio orientavimo (karjeros) specialistų išlaikymui	38,9
16.	Dotacija bendruomeninei veiklai stiprinti	11,5
17.	Kita tikslinė dotacija kelių priežiūrai ir rekonstrukcijai	1619,5
18.	Socialinių paslaugų šakos kolektyvinės sutarties įsipareigojimų vykdymas	8,5
19.	Dotacija būstų nuomai iš fizinių ir juridinių asmenų	0
20.	Tikslinė dotacija projektams	113
21.	Dotacija mokinių iš Ukrainos ugdymui ir pavėžėjimui į mokyklą	2,9
22.	Socialinės paramos teikimo užsieniečiams patirtų išlaidų kompensavimas	40,7
23.	Dotacija mokytojų skaičiaus optimizavimui ir atnaujinimui	4,1
24.	Dotacija laikino atokvėpio paslaugos teikimui ir administravimui	55
25.	Dotacija mokyklinio autobuso įsigijimui	68
26.	Dotacija jaunimo užimtumo vasarą ir integracijos į darbo rinką projektui	12
27.	Dotacija pedagoginių darbuotojų padidintam darbo užmokesčiui mokėti	17
28.	Dotacija piniginei socialinei paramai nepasiturintiems gyventojams	127,5
Iš viso tikslinės dotacijos, gautos papildomai 2023 metais:		2581,6

2024 m. nepanaudota ir grąžinta valstybines funkcijas, kuruojančioms valstybės institucijoms 53048,98 Eur valstybės lėšų ir 59799,99 Eur grąžinta nepanaudota kitų tikslinių dotacijų suma. Detali informacija apie grąžintas valstybės lėšas pateikiama lentelėje:

Eil. Nr.	Lėšų paskirtis	Gražinta suma, Eur	Valstybines funkcijas, kuruojanti valstybės institucija
1.	Įgyvendinti savivaldybių patvirtintas užimtumo didinimo programas	141,95	LR socialinės apsaugos ir darbo ministerija
2.	Teikti socialinę paramą mokiniams	27973,08	LR socialinės apsaugos ir darbo ministerija
3.	Užtikrinti paramą mirties atveju	21910,2	LR socialinės apsaugos ir darbo ministerija
4.	Teikti paramą šeimoms ie asmenims būstui išsinuomoti	889,13	LR socialinės apsaugos ir darbo ministerija
5.	Dalyvavimas rengiant ir vykdant mobilizaciją, dedmobilizaciją, priimančios šalies paramą vykdyti	1990,99	Mobilizacijos ir pilietinio pasipriešinimo departamentas prie krašto apsaugos ministerijos
6.	Neveiksnių asmenų būklės priežiūros funkcijai užtikrinti	143,63	LR sveikatos apsaugos ministerija
Iš viso perduotų valstybės funkcijų:		53048,98	
7.	Skatinti ir plėsti dienos socialinę priežiūrą vaikams ir šeimoms teikiančių socialinių paslaugų įstaigų savivaldybėse veiklą, skiriant lėšas savivaldybėms akredituotai vaikų dienos socialinei priežiūrai organizuoti, teikti ir administruoti	424	LR socialinės apsaugos ir darbo ministerija
8.	Lėšos laikino atokvėpio paslaugai teikti ir administruoti	52583,5	LR socialinės apsaugos ir darbo ministerija
9.	Neformalus švietimas	1802,46	LR švietimo, mokslo ir sporto ministerija
10.	Profesinis orientavimas	4990,03	LR švietimo, mokslo ir sporto ministerija
Iš viso kitų tikslinių dotacijų:		59799,99	
Iš viso gražintų valstybės lėšų:		112848,97	

Savivaldybė 2024 m. skolinosi 1414,8 tūkst. Eur iš AB SEB banko:

1. 600 tūkst. Eur 2024 m. paskolų daliai gražinti. Šiais metais savivaldybė grąžino 624,7 tūkst. Eur paskolų dalį. Ši suma gražinta iš paimtos paskolos (600 tūkst. Eur) ir iš savivaldybės lėšų (24,7 tūkst. Eur).

2. 814,8 tūkst. Eur paskola skirta savivaldybės įgyvendinamiems projektams, numatytiems 2024 m. strateginiame veiklos plane, pirmiausia paskolos dalį skiriant iš Europos Sąjungos finansinės paramos finansuojamiems projektams. Atsižvelgiant į Lietuvos Respublikos fiskalinės sutarties įgyvendinimo konstitucinio įstatymo Nr. XII-1289, patvirtinto 2014 m. lapkričio 6 d. (toliau- Įstatymas), 4 straipsnio 4 dalies nuostatas savivaldybės biudžetas planuojamas, tvirtinamas, keičiamas ir vykdomas taip, kad

biudžeto asignavimai neviršytų jo pajamų, išskyrus metus, kuriais Vyriausybės arba jos įgaliotos institucijos viešai paskelbtą ekonominės raidos scenarijų, dėl kurio tvirtinimo kontrolės institucija paskelbė savo išvadą, numatomas neigiamas produkcijos atotrūkis nuo potencialo. Pastaruoju atveju asignavimai neviršijo pajamų daugiau kaip 1,5 procento.

2024 metais buvo panaudota 1750,4 tūkst. Eur 2023 m. nepanaudotų pajamų dalis, kuri viršijo praėjusių metų panaudotus asignavimus.

2024 m. liko nepanaudota pajamų dalis – 2165,4 tūkst. Eur, iš jų 1043,7 tūkst. Eur yra tikslinės paskirties, 1121,7 tūkst. Eur savivaldybės lėšos.

II. IŠLAIDOS

2024 m. Molėtų rajono savivaldybės patikslintas išlaidų planas įvykdytas 97,9 proc.

Duomenys apie Molėtų rajono savivaldybės 2024 metų biudžeto išlaidų įvykdymą pagal valstybės funkcijas pateikiami lentelėje:

Funkcinės klasifikacijos kodas	Išlaidos pagal funkcinę klasifikaciją	Patikslintas 2024 m. asignavimų planas	Vykdymas	Skirtumas tarp vykdymo ir plano	Įvykdyto procentas	Išlaidų procentas nuo visų išlaidų
1	Bendros valstybės paslaugos	4640,8	4604,6	-36,2	99,2	12,38
2	Gynyba	50,1	48,1	-2	96,0	0,13
3	Viešoji tvarka ir visuomenės apsauga	6,0	6,0	0	100,0	0,02
4	Ekonomika	2867,1	2844,0	-23,1	99,2	7,64
5	Aplinkos apsauga	1286,7	1177,7	-109	91,5	3,17
6	Būstas ir komunalinis ūkis	4336,5	4150,7	-185,8	95,7	11,16
7	Sveikatos apsauga	226,3	226,2	-0,1	100,0	0,61
8	Poilsis, kultūra ir religija	2966,2	2958,8	-7,4	99,8	7,95
9	Švietimas	14336,5	14231,9	-104,6	99,3	38,26
10	Socialinė apsauga	7292,5	6952,9	-339,6	95,3	18,69
	Iš viso	38008,7	37200,9	-807,8	97,9	100,00
	Finansinio turto padidėjimo išlaidos (investavimas)	329	329	0	100,0	
	Finansinių įsipareigojimų vykdymas	624,7	624,7	0	100,0	
	Iš viso	38962,4	38154,6	-807,8	97,9	

Savivaldybės biudžeto lėšų panaudojimo pagal funkcinę išlaidų klasifikaciją, didžiausią savivaldybės išlaidų dalį -38,26 proc. sudaro išlaidos švietimui (14231,9 tūkst. Eur). Antra pagal panaudotas lėšas yra socialinės apsaugos funkcija 6952,9 tūkst. Eur arba 18,69 proc. visų 2024 m. savivaldybės biudžeto išlaidų.

48,1 proc. (18356,5 tūkst. eur) nuo visų savivaldybės biudžeto išlaidų pagal ekonominę klasifikaciją sudaro išlaidos darbo užmokesčiui ir socialinio draudimo įmokoms.

Lėšų pasiskirstymas pagal ekonominę klasifikaciją pateikiamas lentelėje:

Eil. Nr.	Išlaidų ekonominė klasifikacija	Planas 2024 m.	Išlaidų suma, tūkst. Eur	Nepanaudotas likutis	Procentas nuo bendrų išlaidų
1.	Darbo užmokestis ir socialinio draudimo įmokos	18384,9	18356,5	28,4	48,1
2.	Prekių ir paslaugų įsigijimo išlaidos	8424	8107,7	316,3	21,2
3.	Palūkanos	210,3	207,6	2,7	0,5
4.	Subsidijos	460,7	460,7	0	1,2
5.	Socialinės išmokos	3566	3414,2	151,8	8,9
6.	Kitos išlaidos	1983,2	1980,8	2,4	5,2
7.	Materialiojo ir nematerialio turto įsigijimo išlaidos	4979,6	4673,4	306,2	12,2
8.	Finansinio turto padidėjimo išlaidos (investavimas)	329	329	0	0,9
9.	Finansinių įsipareigojimų vykdymo išlaidos	624,7	624,7	0	1,6
Iš viso:		38962,4	38154,6	807,8	100,00

III. ILGALAIKIAI IR TRUMPALAIKIAI ĮSIPAREIGOJIMAI

2025 m. sausio 1 d. savivaldybės biudžetinės įstaigos mokėtinų sumų, kurių vykdymo terminas praleistas, neturi.

2025 m. gruodžio 31 d. savivaldybės biudžeto kreditorinis įsiskolinimas sudarė 5808,5 tūkst. Eur, iš šios sumos 5640,3 tūkst. Eur sudaro ilgalaikių paskolų suma, 168,2 tūkst. Eur įstaigų skola tiekėjams. Per 2024 m. savivaldybės administracijos kreditorinis įsiskolinimas sumažėjo 207,8 tūkst. Eur, o biudžetinių įstaigų išaugo 1,5 tūkst. Eur. Informacija pateikiama lentelėje:

Eil. Nr.	Mokėtinos sumos	Data		Skirtumas tarp 2025 ir 2024 m.
		2024-01-01	2025-01-01	
1.	Įstaigų mokėtinos sumos	18,3	19,8	1,5
2.	Administracijos mokėtinos sumos	356,2	148,4	-207,8
3.	Įsipareigojimai pagal ilgalaikes paskolas	4115,6	5250,4	1134,8
4.	Įsipareigojimai pagal partnerystės sutartį	0	389,9	389,9
Iš viso:		4490,1	5808,5	1318,4

Savivaldybės biudžetinės įstaigos liko skolingos 19,8 tūkst. Eur. Įstaigų įsiskolinimai yra už komunalinių paslaugų, prekių ir kitų paslaugų įsigijimą, transporto išlaikymą.

Savivaldybės įsiskolinimas pagal mokėtinų sumų ataskaitą (priedą Nr. 9) metų pradžiai ir pabaigai bei mokėtinų sumų pokytis 2024 m. gruodžio 31 d. pateikiamas lentelėje:

Eil. Nr.	Asignavimų valdytojai	Mokėtinų sumos 2024-01-01 (9 priedas)	Mokėtinų sumos 2024-12-31 (9 priedas)	Mokėtinų sumų pokytis
1.	Molėtų rajono savivaldybės administracija, iš jų:	356,2	148,4	-207,8
1.1.	Darbo užmokestis ir socialinis draudimas	0,1		-0,1
1.2.	Prekių ir paslaugų įsigijimo išlaidos	30,5	21,3	-9,2
1.3.	Grąžintinų valstybės dotacijų suma	171	88,2	-82,8
1.4.	Socialinės išmokos (pašalpos)	154,6	38,9	-115,7
2.	Biudžetinės įstaigos	18,3	19,8	1,5
Iš viso:		374,5	168,2	-206,3

Ilgalaikių įsiskolinimų suma padidėjo 790,1 tūkst. Eur., nes savivaldybė 2024 m. pasiskolino 1414,8 tūkst. Eur ir grąžino 624,7 tūkst. Eur paskolų. Visa gauta paskola panaudota:

1. 600 tūkst. Eur ankstesniais metais paimtų paskolų 2024 m. daliai grąžinti;
2. 814,8 tūkst. Eur savivaldybės investicinių projektų finansavimui.

Pagal 2023 m. spalio 5 d. partnerystės (koncesijos) sutarties Nr. A14-349 sudarytos tarp Molėtų rajono savivaldybės administracijos, UAB „Fomtex“ ir UAB „Molėtų baseinas“ dėl projekto „Molėtų rajono sporto infrastruktūros ir baseino komplekso investicijų projekto įgyvendinimas koncesijos būdu“, įvykdyti investicijų įsipareigojimai ir prie ilgalaikių įsipareigojimų pridedama 445201 Eur bendra investicijų suma. 2024 m. 55,3 tūkst. Eur suma sumokėta UAB „Molėtų baseinas“ (toliau – Koncesininkas) kaip einamųjų metų dalis. Likusi įsipareigojimų dalis Koncesininkui pagal valdžios ir privataus subjektų partnerystės sutartį 2024 m. gruodžio 31 d. yra 389,9 tūkst. Eur.

Įsipareigojimai pagal ilgalaikes paskolas pateikiami lentelėje:

Eil. Nr.	Gauta paskola iš	PASKOLŲ LIKUTIS	2024 metų dalis gražinimui		PASKOLŲ LIKUTIS
		2023-12-31	I PUSM	II PUSM	2024-12-31
1.	SEB bankas (2014-09-17)	74 049,10	37 111,58	36 937,52	0,00
2.	SEB bankas (2019-06-21)	323 529,38	29411,77	29411,77	264 705,84
3.	SEB bankas (2020-06-26)	420 588,24	32352,94	32352,94	355 882,36
4.	SEB bankas (2021-06-26)	735 882,00	49059	49059	637 764,00
5.	SEB bankas (2023-06-29)	1 000 000,00			1 000 000,00
6.	SEB bankas (2024-06-26)				1 414 844,55
Skola AB SEB bankui iš viso:		2 554 048,72	147 935,29	147 761,23	3 673 196,75
7.	AB Luminor bankas (2015-08-10)	178 792,73	44 698,33	44 698,33	89 396,07
Skola AB Luminor bankui iš viso:		178 792,73	44 698,33	44 698,33	89 396,07
8.	Danske bankas (2015-11-12)	80 422,16	20 105,56	20 105,56	40 211,04
9.	Danske bankas (2017-08-24)	152 353,00	21764,7	21764,7	108 823,60
Skola DANSKE bankui iš viso:		232 775,16	41 870,26	41 870,26	149 034,64
10.	AB Šiaulių bankas (2018-11-13)	250 000,00	25000	25000	200 000,00
Skola AB Šiaulių bankui iš viso:		250 000,00	25 000,00	25 000,00	200 000,00
11.	AB Swedbank (2022-06-30)	900 000,00	52942	52942	794 116,00
Skola Swedbank iš viso:		900 000,00	52 942,00	52 942,00	794 116,00
VISO:		4 115 616,61	312 445,88	312 271,82	4 905 743,46
			624 717,70		

Molėtų rajono savivaldybės suteiktų garantijų, įmonių paskolų ėmimo ir gražinimo suvestinė pateikiama lentelėje:

Eil. Nr.	Įmonės pavadinimas	Suteiktų įsipareigojimų pagal garantijas suma pagal tarybos sprendimus	Įsipareigojimų pagal garantijas suma is viso nuo metų pradžios su 2024 m. paskolos dalies ėmimu	Iš viso gražintų paskolų dalis 2024-12-31	Paskolos likutis metų pabaigai po paskolos ėmimo ir gražinimo	Nepaimta paskolos dalis metų pabaigai
1.	UAB "Utenos regiono atliekų tvarkymo centras"	183	96,7	99,1	83,9	
2.	UAB "Molėtų švara"	709,2	205,3	489,7	183,8	35,7
3.	UAB Molėtų vanduo	164,2	125,8	18,5	124	21,7
4.	UAB Molėtų vanduo	63	59,6	4,6	58,4	
5.	UAB Molėtų autobusų parkas	850	0			850
Iš viso:		1969,4	487,4	611,9	450,1	907,4

2024 m. Molėtų rajono savivaldybė nesuteikė garantijų ir neviršijo 10 procentų Lietuvos Respublikos fiskalinės sutarties įgyvendinimo konstitucinio įstatymo Nr. XII-1289, patvirtinto 2014 m. lapkričio 6 d. (toliau- Įstatymas), 4 straipsnio 7 dalies nuostatų. Informacija pateikiama lentelėje:

Eil. Nr.	Įmonės pavadinimas	Suteiktų įsipareigojimų pagal garantijas suma pagal tarybos sprendimus	Įsipareigojimų pagal garantijas suma 2024 m. gruodžio 31 d. (likusi įsipareigojimų arba panaudota suma)	2024 m. prognozuojamos savivaldybės pajamos	Įsipareigojimų pagal garantijas procentas nuo 2024 m. prognozuojamų pajamų
1.	UAB "Utenos regiono atliekų tvarkymo centras"	183	83,9	20693,3	10
2.	UAB "Molėtų švara"	709,2	183,8		
3.	UAB Molėtų vanduo	164,2	124		
4.	UAB Molėtų vanduo	63	58,4		
5.	UAB Molėtų autobusų parkas	850	0		
Iš viso:		1969,4	450,1		

Savivaldybės meras

Saulius Jauneika

Molėtų rajono savivaldybė

**2024 M. GRUODŽIO 31 D. PASIBAIGUSIŲ METŲ
FINANSINIŲ ATASKAITŲ RINKINYS**

**Parengta pagal viešojo sektoriaus apskaitos
ir finansinės atskaitomybės standartus**

Molėtų rajono savivaldybė, Moletai, Vilniaus g. 44

2024 M. GRUODŽIO 31 D. pasibaigusių metų VIEŠOJO SEKTORIAUS SUBJEKTŲ GRUPĖS METINIŲ FINANSINIŲ ATASKAITŲ RINKINYS

(Visos sumos tūkstančiais eurų, jei nenurodyta kitaip)

Patvirtinta
ID -2147355978
D/L 2025-04-18 11:33:28

FINANSINĖS BŪKLĖS ATASKAITA
PAGAL 2024 M. GRUODŽIO 31 D. DUOMENIS
2025-04-28 Nr. F12-20
(data)

Pateikimo valiuta ir tikslumas: tūkstančiais eurų

Eil. Nr.	Straipsniai	Pastabos Nr.	Paskutinė ataskaitinio laikotarpio diena	Paskutinė praėjusio ataskaitinio laikotarpio diena
1	2	3	4	5
A	ILGALAIKIS TURTAS		83.360,74	70.974,76
I	Nematerialusis turtas	P03	82,36	122,37
I.1	Plėtros darbai			
I.2	Programinė įranga ir jos licencijos		34,56	19,06
I.3	Kitas nematerialusis turtas		43,44	88,06
I.4	Nebaigti projektai ir išankstiniai mokėjimai		4,36	15,25
I.5	Prestižas			
II	Ilgalaikis materialusis turtas	P04	71.597,28	59.791,30
II.1	Žemė		8.928,70	269,72
II.2	Pastatai		27.701,68	27.466,55
II.3	Infrastruktūros statiniai		24.713,48	21.922,65
II.4	Kiti statiniai		3.343,15	2.898,57
II.5	Mašinos ir įrenginiai		587,77	521,40
II.6	Transporto priemonės		488,66	480,01
II.7	Baldai, biuro įranga ir kitas ilgalaikis materialusis turtas		1.422,46	1.250,72
II.8	Kultūros ir kitos vertybės		493,68	488,52
II.9	Nebaigta statyba ir išankstiniai mokėjimai		3.917,70	4.493,16
III	Ilgalaikis finansinis turtas	P05, P06	11.681,09	11.061,10
III.1	Investicijos į nuosavybės vertybinius popierius		11.681,09	11.061,10
III.1.1	Investicijos į kontroliuojamus ir asocijuotuosius subjektus		11.560,49	10.940,50
III.1.2	Investicijos į kitus subjektus		120,60	120,60
III.2	Investicijos į ne nuosavybės vertybinius popierius			
III.3	Po vienu metų gautinos sumos			
III.4	Ilgalaikiai terminuoti indėliai			
III.5	Kitas ilgalaikis finansinis turtas			
IV	Mineraliniai ištekliai			
V	Kitas ilgalaikis turtas			
B	BIOLOGINIS TURTAS	P07	7,52	6,11
C	TRUMPALAIKIS TURTAS		6.010,84	6.579,75
I	Atsargos	P08	296,25	233,37
I.1	Atsargos, išskyrus ilgalaikį materialųjį ir biologinį turtą, skirtą parduoti		285,78	228,45
I.2	Ilgalaikis materialusis ir biologinis turtas, skirtas parduoti		10,47	4,92
II	Išankstiniai apmokėjimai	P09	80,61	59,14
III	Per vienus metų gautinos sumos	P10	2.489,40	4.109,46
III.1	Gautinos trumpalaikės finansinės sumos			
III.2	Gautini mokesčiai ir socialinės įmokos		429,59	470,16
III.3	Gautinos finansavimo sumos		1,49	1,05
III.4	Gautinos sumos už turto naudojimą, parduotas prekes, turtą, paslaugas	P10	754,09	407,45
III.5	Sukauptos gautinos sumos		1.298,20	3.228,33
III.6	Kitos gautinos sumos		6,03	2,46
IV	Trumpalaikės investicijos			
V	P pinigai ir pinigų ekvivalentai		3.144,57	2.177,78
	IŠ VISO TURTO		89.379,09	77.560,62

(tęsinys kitame puslapyje)

Molėtų rajono savivaldybė, Moletai, Vilniaus g. 44

2024 M. GRUODŽIO 31 D. pasibaigusių metų VIEŠOJO SEKTORIAUS SUBJEKTŲ GRUPĖS METINIŲ FINANSINIŲ ATASKAITŲ RINKINYS
(Visos sumos tūkstančiais eurų, jei nenurodyta kitaip)

FINANSINĖS BŪKLĖS ATASKAITA
PAGAL 2024 M. GRUODŽIO 31 D. DUOMENIS (tęsinys)

Eil. Nr.	Straipsniai	Pastabos Nr.	Paskutinė ataskaitinio laikotarpio diena	Paskutinė praėjusio ataskaitinio laikotarpio diena
1	2	3	4	5
D	FINANSAVIMO SUMOS	P12	48.593,06	41.608,60
I	Iš valstybės biudžeto		27.143,20	22.857,39
II	Iš savivaldybės biudžeto		0,00	0,00
III	Iš Europos Sąjungos, užsienio valstybių ir tarptautinių organizacijų		18.901,89	16.786,17
IV	Iš kitų šaltinių		2.547,97	1.965,04
E	ĮSIPAREIGIJIMAI		8.321,42	9.236,41
I	Ilgalaikiai įsipareigojimai		4.754,41	3.952,34
I.1	Ilgalaikiai finansiniai įsipareigojimai	P13, P14	4.597,19	3.879,15
I.2	Ilgalaikiai atidėjiniai	P15	157,22	73,20
I.3	Kiti ilgalaikiai įsipareigojimai			
II	Trumpalaikiai įsipareigojimai		3.567,02	5.284,06
II.1	Ilgalaikių atidėjinių einamųjų metų dalis ir trumpalaikiai atidėjiniai	P15	154,19	126,88
II.2	Ilgalaikių įsipareigojimų einamųjų metų dalis	P13, P14	657,12	612,65
II.3	Trumpalaikiai finansiniai įsipareigojimai		0,00	0,00
II.4	Mokėtinų subsidijos, dotacijos ir finansavimo sumos	P17	2,40	10,17
II.5	Mokėtinų sumos į Europos Sąjungos biudžetą			
II.6	Mokėtinų sumos į biudžetus ir fondus		112,85	60,55
II.7	Mokėtinų socialinės išmokos		482,81	469,04
II.8	Grąžintini mokesčiai, įmokos ir jų permokos			
II.9	Tiekėjams mokėtinos sumos	P17	183,29	162,05
II.10	Sukauptos mokėtinos sumos	P17	1.826,87	3.777,14
II.11	Kiti trumpalaikiai įsipareigojimai	P17	147,47	65,59
F	GRYNASIS TURTAS	P18	32.464,61	26.715,61
I	Rezervai		5.215,32	467,12
II	Nuosavybės metodo įtaka		451,53	292,00
III	Sukauptas perviršis ar deficitas		26.797,76	25.956,49
III.1	Einamųjų metų perviršis ar deficitas		841,27	-1.426,00
III.2	Ankstesnių metų perviršis ar deficitas		25.956,49	27.382,49
G	MAŽUMOS DALIS			
	IŠ VISO FINANSAVIMO SUMŲ, ĮSIPAREIGIJIMŲ, GRYNŲJO TURTO IR MAŽUMOS DALIES		89.379,09	77.560,62

Savivaldybės Meras
(teisės aktais įpareigoto pasirašyti asmens pareigų pavadinimas)

Finansų skyriaus vedėja
(ataskaita parengusio asmens pareigų pavadinimas)

(parašas)

(parašas)

Saulius Jauneika
(vardas ir pavardė)

Rūta Maigienė
(vardas ir pavardė)

Molėtų rajono savivaldybė, Moletai, Vilniaus g. 44

2024 M. GRUODŽIO 31 D. pasibaigusiu metų VIEŠOJO SEKTORIAUS SUBJEKTŲ GRUPĖS METINIŲ FINANSINIŲ ATASKAITŲ RINKINYS

(Visos sumos tūkstančiais eurų, jei nenurodyta kitaip)

Patvirtinta
ID -2147355978
D/L 2025-04-18 11:33:28

VEIKLOS REZULTATŲ ATASKAITA
PAGAL 2024 M. GRUODŽIO 31 D. DUOMENIS

2025-04-28 Nr. F12-21

(data)

Pateikimo valiuta ir tikslumas: tūkstančiais eurų

Eil. Nr.	Straipsniai	Pastabos Nr.	Ataskaitinis laikotarpis	Praejęs ataskaitinis laikotarpis
1	2	3	4	5
A	PAGRINDINĖS VEIKLOS PAJAMOS		46.858,50	46.608,18
I	FINANSAVIMO PAJAMOS		18.479,02	21.138,72
II	PAGRINDINĖS VEIKLOS KITOS PAJAMOS		28.379,48	25.469,46
II.1	Mokesčių pajamos	P19	20.771,36	18.825,57
II.1.1	Pelno ir pajamų		19.634,64	17.776,09
II.1.2	Prekių ir paslaugų			
II.1.3	Kitų mokesčių		1.136,72	1.049,49
II.2	Socialinių įmokų pajamos			
II.3	Pagrindinės veiklos kitos pajamos	P21	7.608,12	6.643,89
B	PAGRINDINĖS VEIKLOS SĄNAUDOS		-46.185,47	-48.554,08
I	BENDRŲ VALSTYBĖS PASLAUGŲ		-7.712,55	-13.745,40
II	GYNYBOS		-78,63	-260,51
III	VIEŠOSIOS TVARKOS IR VISUOMENĖS APSAUGOS		-6,00	-700,71
IV	EKONOMIKOS		-551,35	-517,67
V	APLINKOS APSAUGOS		-70,30	-99,63
VI	BŪSTO IR KOMUNALINIO ŪKIO		-2.308,95	-1.696,20
VII	SVEIKATOS APSAUGOS		-7.363,59	-6.602,45
VIII	SĄNAUDOS, SUSIJUSIOS SU POILSIU, KULTŪRA IR RELIGIJA		-3.277,73	-2.493,74
IX	ŠVIETIMO		-13.899,88	-12.076,60
X	SOCIALINĖS APSAUGOS		-10.916,49	-10.361,18
C	PAGRINDINĖS VEIKLOS PERVERŠIS AR DEFICITAS		673,03	-1.945,89
D	KITOS VEIKLOS REZULTATAS		328,99	594,07
E	FINANSINĖS IR INVESTICINĖS VEIKLOS REZULTATAS	P23	-165,71	-182,60
F	APSKAITOS POLITIKOS KEITIMO IR ESMINIŲ APSKAITOS KLaidŲ TAISYMO ĮTAKA	P01	4,95	108,42
G	GRYNASIS PERVERŠIS AR DEFICITAS PRIEŠ NUOSAVYBĖS METODO ĮTAKĄ		841,27	-1.426,00
H	NUOSAVYBĖS METODO ĮTAKA		159,53	128,29
I	GRYNASIS PERVERŠIS AR DEFICITAS		1.000,79	-1.297,71
I	TENKANTIS KONTROLIUOJANČIAJAM SUBJEKTUI		1.000,79	-1.297,71
II	TENKANTIS MAŽUMOS DALIAI			

Savivaldybės Meras

(teisės aktais įpareigoto pasirašyti asmens pareigų pavadinimas)

Finansų skyriaus vedėja

(vyriausiasis buhalteris (buhalteris), jeigu privaloma pagal teisės aktus)

(parašas)

(parašas)

Saulius Jauneika

(vardas ir pavardė)

Rūta Maigienė

(vardas ir pavardė)

Molėtų rajono savivaldybė, Moletai, Vilniaus g. 44

2024 M. GRUODŽIO 31 D. pasibaigusį metų VIEŠOJO SEKTORIAUS SUBJEKTŲ GRUPĖS METINIŲ FINANSINIŲ ATASKAITŲ RINKINYS

(Visos sumos tūkstančiais eurų, jei nenurodyta kitaip)

Patvirtinta
ID -2147355978
D/L 2025-04-18 11:33:28

PINIGŲ SRAUTŲ ATASKAITA
PAGAL 2024 M. GRUODŽIO 31 D. DUOMENIS

2025-04-28 Nr. F12-22

(data)

Pateikimo valiuta ir tikslumas: tūkstančiais eurų

Eil. Nr.	Straipsniai	Pastabos Nr.	Ataskaitinis laikotarpis	Praėjęs ataskaitinis laikotarpis
1	2	3	4	5
A	PAGRINDINĖS VEIKLOS PINIGŲ SRAUTAI		6.060,79	4.216,57
I	Iplaukos		48.766,88	43.555,78
I.1	Finansavimo sumos kitoms išlaidoms ir atsargoms:		21.249,60	18.403,25
I.1.1	Iš valstybės biudžeto		17.412,18	17.592,15
I.1.2	Iš ES, užsienio valstybių ir tarptautinių organizacijų lėšų		3.717,22	699,44
I.1.3	Iš kitų šaltinių		120,20	111,65
I.2	Iš mokesčių		20.816,62	18.682,50
I.3	Iš socialinių įmokų			
I.4	Už suteiktas paslaugas		6.448,56	6.092,64
I.5	Gautos palūkanos		37,22	21,97
I.6	Kitos įplaukos		214,88	355,42
II	Pervestos lėšos		-2.553,60	-2.683,08
III	Išmokos		-40.152,49	-36.656,12
III.1	Bendrų valstybės paslaugų		-5.151,91	-5.947,36
III.2	Gynybos		-46,83	-158,26
III.3	Viešosios tvarkos ir visuomenės apsaugos		-6,00	-619,65
III.4	Ekonomikos		-404,32	-514,44
III.5	Aplinkos apsaugos		-73,60	-111,06
III.6	Būsto ir komunalinio ūkio		-3.117,59	-1.490,42
III.7	Sveikatos apsaugos		-5.715,77	-5.090,91
III.8	Susijusios su poilsiu, kultūra ir religija		-2.674,18	-2.240,91
III.9	Švietimo		-13.437,18	-11.539,48
III.10	Socialinės apsaugos		-9.525,12	-8.943,64
B	INVESTICINĖS VEIKLOS PINIGŲ SRAUTAI		-5.888,98	-4.218,42
I	Ilgalaikio turto (išskyrus finansinį) ir biologinio turto įsigijimas		-5.231,90	-3.934,19
II	Ilgalaikio turto (išskyrus finansinį) ir biologinio turto perleidimas			
III	Ilgalaikio finansinio turto įsigijimas		-657,08	-219,87
IV	Ilgalaikio finansinio turto perleidimas			
V	Terminuotųjų indėlių (padidėjimas) sumažėjimas			
VI	Gauti dividendai			
VII	Kiti investicinės veiklos pinigų srautai			-64,36
C	FINANSINĖS VEIKLOS PINIGŲ SRAUTAI		794,99	312,85
I	Iplaukos iš gautų paskolų		1.414,84	1.000,00
II	Gautų paskolų grąžinimas		-680,67	-656,84
III	Finansinės nuomos (lizingo) įsipareigojimų apmokėjimas			
IV	Gautos finansavimo sumos ilgalaikiam ir biologiniam turtui įsigyti		76,30	3,77
V	Grąžintos finansavimo sumos ilgalaikiam ir biologiniam turtui įsigyti		-15,48	-35,07
VI	Gauti dalininko įnašai			1,00
VII	Kiti finansinės veiklos pinigų srautai			
D	VALIUTOS KURSŲ PASIKEITIMO ĮTAKA PINIGŲ IR PINIGŲ EKVIVALENTŲ LIKUČIUI			
I	Pinigų ir pinigų ekvivalentų padidėjimas (sumažėjimas)		966,79	311,01
II	Pinigai ir pinigų ekvivalentai ataskaitinio laikotarpio pradžioje		2.177,78	1.866,77
III	Pinigai ir pinigų ekvivalentai ataskaitinio laikotarpio pabaigoje		3.144,57	2.177,78

Savivaldybės Meras
(teisės aktais įpareigoto pasirašyti asmens pareigu pavadinimas)

(parašas)

Saulius Jauneika
(vardas ir pavardė)

Finansų skyriaus vedėja
(vyriausiasis buhalteris (buhalteris), jeigu privaloma pagal teisės aktus)

(parašas)

Rūta Maigienė
(vardas ir pavardė)

Molėtų rajono savivaldybė, Moletai, Vilniaus g. 44

2024 M. GRUODŽIO 31 D. pasibaigusį metų VIEŠOJO SEKTORIAUS SUBJEKTŲ GRUPĖS METINIŲ FINANSINIŲ ATASKAITŲ RINKINYS

(Visos sumos tūkstančiais eurų, jei nenurodyta kitaip)

Patvirtinta
ID -2147355978
D/L 2025-04-18 11:33:28

GRYNOJO TURTO POKYČIŲ ATASKAITA
PAGAL 2024 M. GRUODŽIO 31 D. DUOMENIS

2025-04-28 Nr. F12-23

(data)

Pateikimo valiuta ir tikslumas: tūkstančiais eurų

Eil. Nr.	Straipsniai	Pastabos Nr.	Tenka kontroliuojančiam subjektui				Sukauptas perviršis ar deficitas prieš nuosavybės metodo įtaką	Iš viso	Mažumos dalis
			Dalininkų kapitalas	Tikrosios vertės rezervas	Kiti rezervai	Nuosavybės metodo įtaka			
1	2	3	4	5	6	7	8	9	10
1	Likutis užpraėjusio laikotarpio paskutinę dieną		0,00	462,24	1,26	163,71	27.382,49	28.009,70	
2	Perimto ilgalaikio turto iš kito viešojo sektoriaus subjekto įtaka		X		X				
3	Perduoto arba parduoto ilgalaikio turto kitam subjektui įtaka		X		X				
4	Kitos rezervų padidėjimo (sumažėjimo) sumos		X	3,62		X		3,62	
5	Kiti sudaryti rezervai		X	X		X			
6	Kiti panaudoti rezervai		X	X		X			
7	Dalininkų (nuosavo) kapitalo padidėjimo (sumažėjimo) sumos		0,00	X	X		0,00	0,00	
8	Ataskaitinio laikotarpio grynas perviršis ar deficitas		X	X	X	128,29	-1.426,00	-1.297,71	
9	Kiti konsolidavimo pokyčiai		0,00				0,00	0,00	
10	Likutis praėjusio laikotarpio paskutinę dieną		0,00	465,87	1,26	292,00	25.956,49	26.715,61	
11	Perimto ilgalaikio turto iš kito viešojo sektoriaus subjekto įtaka		X	4.768,72	X		19,13	4.787,86	
12	Perduoto arba parduoto ilgalaikio turto kitam subjektui įtaka		X	-20,53	X		-19,13	-39,66	
13	Kitos rezervų padidėjimo (sumažėjimo) sumos		X		1,26	X		1,26	
14	Kiti sudaryti rezervai		X	X		X			
15	Kiti panaudoti rezervai		X	X	-1,26	X		-1,26	
16	Dalininkų (nuosavo) kapitalo padidėjimo (sumažėjimo) sumos		0,00	X	X		0,00	0,00	
17	Ataskaitinio laikotarpio grynas perviršis ar deficitas		X	X	X	159,53	841,27	1.000,79	
18	Kiti konsolidavimo pokyčiai		0,00				0,00	0,00	
19	Likutis ataskaitinio laikotarpio paskutinę dieną		0,00	5.214,06	1,26	451,53	26.797,76	32.464,61	

X pažymėti ataskaitos laukai nepildomi.

Savivaldybės Meras
(teisės aktais įpareigoto pasirašyti asmens pareigų pavadinimas)

(parašas)

Saulius Jauneika
(vardas ir pavardė)

Finansų skyriaus vedėja
(vyriausiasis buhalteris (bualteris), ieieju privaloma pagal teisės aktus)

(parašas)

Rūta Maigienė
(vardas ir pavardė)

MOLĖTŲ RAJONO SAVIVALDYBĖS ADMINISTRACIJA

MOLĖTŲ RAJONO SAVIVALDYBĖS 2024M. METINIŲ FINANSINIŲ ATASKAITŲ RINKINIO AIŠKINAMASIS RAŠTAS F12-24

I. BENDROJI DALIS

Bendroji informacija

Molėtų rajono savivaldybės konsoliduotųjų finansinių ataskaitų rinkinį rengia Molėtų rajono savivaldybės administracija (toliau – savivaldybės administracija). Savivaldybės administracija yra savivaldybės biudžetinė įstaiga, įregistruota 1998 m. vasario 19 d., įstaigos kodas 188712799, adresas: Vilniaus g.44, Molėtai. Savivaldybės administracijos steigėjas - Molėtų rajono savivaldybė. Steigėjo teises ir pareigas įgyvendinanti institucija – Molėtų rajono savivaldybės taryba. Molėtų rajono savivaldybės administracija yra Molėtų rajono savivaldybės viešojo sektoriaus subjektų grupės kontroliuojantis subjektas.

Molėtų rajono savivaldybė įgyvendina vietos valdžios, viešojo administravimo ir viešųjų paslaugų teikimo funkcijas. Viešąsias paslaugas teikia Molėtų rajono savivaldybės biudžetinės įstaigos ir viešosios įstaigos. Biudžetinės įstaigos teikia neformalaus ir formalaus švietimo paslaugas, bibliotekų, muziejų, kultūros, visuomenės sveikatos puoselėjimo, viešosios apsaugos, kūno kultūros ir sporto plėtojimo, mokinių pavėžėjimo į mokyklas, mokinių maitinimo švietimo įstaigose ir socialines paslaugas. Viešosios įstaigos teikia pirminės asmens sveikatos priežiūros, antrinės stacionarinės priežiūros, reabilitacijos paslaugas.

Reikšmingų įvykių, kurie gali turėti įtakos 2024 metų savivaldybės veiklai, nebuvo.

Vidutinis darbuotojų skaičius sumažėjo 21 lyginant su praėjusiu ataskaitiniu laikotarpiu.

Vidutinis darbuotojų skaičius:

Ataskaitinis laikotarpis	Praėjęs ataskaitinis laikotarpis
1 183	1 204

Tolesnę įstaigų veiklą gali paveikti nepakankamas finansavimas einamoms išlaidoms padengti. Svarbi informacija, galinti daryti įtaką ateinančių laikotarpių konsoliduotųjų finansinių ataskaitų duomenims, nuolatinis mokinių skaičiaus mažėjimas nulemiantis mokyklų reorganizavimą.

Vadovaujantis Molėtų rajono savivaldybės tarybos 2024 m. kovo 28 d. sprendimu Nr. B1-50 „Dėl sutikimo reorganizuoti Molėtų r. Kijėlių specialiuosį ugdymo centrą, prijungiant jį prie Molėtų r. Alantos gimnazijos“. Kijėlių specialusis ugdymo centras nuo 2024m. rugpjūčio 31d. prijungtas prie Alantos gimnazijos.

Remiantis 2024 m. kovo mėn. 28 d. savivaldybės tarybos sprendimu Nr.B1-40 „ Dėl VŠĮ Molėtų r. pirminės sveikatos priežiūros centro ir VŠĮ Molėtų ligoninės reorganizavimo,

reorganizavimo sąlygų aprašo patvirtinimo ir VŠĮ Molėtų rajono sveikatos centro įstatų patvirtinimo“ sujungimo būdu sujungta Viešoji įstaiga Molėtų ligoninė (267596470) ir Viešoji įstaiga Molėtų rajono pirminės sveikatos priežiūros centras (303134121). Nuo 2025m. liepos 1d. įsteigta naujas VŠĮ Molėtų rajono sveikatos centras (306897613).

2024 metų savivaldybės finansinių ataskaitų rinkinys sudarytas pagal 2024 metų gruodžio 31 dienos apskaitos duomenis. Konsoliduotųjų finansinių ataskaitų rinkinys sudarytas tūkstančiais Eurų su dviem ženklais po kablelio.

Veikla

Savivaldybės atliekamos funkcijos apibrėžtos Lietuvos Respublikos įstatymais, Lietuvos Respublikos Vyriausybės nutarimais ir kitais teisės aktais. Pagrindinė veikla – Lietuvos Respublikos savivaldybių veikla, kodas 75.11.20.

Informacija apie kontroliuojamus, asocijuotus ir kitus subjektus ataskaitinio laikotarpio pabaigoje:

Eil. Nr.	Subjekto tipas ir pavadinimas	Subjektų skaičius
1.	Kontroliuojamos biudžetinės įstaigos	19
2.	Kontroliuojamos viešosios įstaigos, priskiriamos prie viešojo sektoriaus subjektų	3
3.	Kontroliuojamos viešosios įstaigos, nepriskiriamos prie viešojo sektoriaus subjektų	1
4.	Valstybės ir savivaldybių įmonės*	
5.	Kontroliuojamos akcinės ir uždarnosios akcinės bendrovės	4
6.	Asocijuotieji subjektai	3
7.	Administruojami išteklių fondai	1
8.	Kiti subjektai	3

* – teikiama informacija apie tas valstybės ar savivaldybės įmones, kuriose viešojo sektoriaus subjektas įgyvendina įmonės savininko teises ir pareigas.

Investicijos į kontroliuojamus subjektus (kuriuose savivaldybė tiesiogiai ar netiesiogiai per kitus kontroliuojamus subjektus turi daugiau nei 50 proc. balsų dalyvių susirinkime), asocijuotuosius subjektus (kuriuose savivaldybė tiesiogiai ar netiesiogiai per kontroliuojamus subjektus turi 20 proc. ar daugiau balsų dalyvių susirinkime), investicijos į parduoti laikomą finansinį turtą (kuriuose savivaldybė tiesiogiai ar netiesiogiai per kitus kontroliuojamus subjektus turi mažiau nei 20 proc. balsų dalyvių susirinkime), savivaldybės įmones bei viešąsias sveikatos įstaigas (kuriuose savivaldybės įgyvendina savininko teises) Administracijos apskaitoje pirminio pripažinimo metu registruojamos įsigijimo savikaina. Vėliau apskaitoje registruojamos ir finansinėse ataskaitose rodomos: investicijos į viešąsias sveikatos įstaigas, priskiriamas prie viešojo sektoriaus subjektų – savikainos metodu, investicijos į viešąsias įstaigas nepriskiriamas prie viešojo sektoriaus subjektų, savivaldybės įmones,

kontroliuojamus bei asocijuotuosius subjektus – nuosavybės metodu, investicijos į parduoti laikomą turtą – tikrąja verte.

Molėtų rajono savivaldybės administracija turi 11 teritorinių padalinių – seniūnijų:

Eil. Nr.	Pavadinimas	Buveinių adresas
1.	Alantos seniūnija	A. Kraujalio g. 3, Alantos mstl., Molėtų rajono savivaldybė
2.	Balninkų seniūnija	Alaušų g. 21, Balninkų mstl., Molėtų rajono savivaldybė
3.	Čiulėnų seniūnija	Toliejų g. 16, Toliejų k., Molėtų rajono savivaldybė
4.	Dubingių seniūnija	Ažuolyno g. 8, Dubingių mstl., Molėtų rajono savivaldybė
5.	Giedraičių seniūnija	Vilniaus g. 26, Giedraičių mstl, Molėtų rajono savivaldybė
6.	Inturkės seniūnija	Bažnyčios g. 16, Inturkės k., Molėtų rajono savivaldybė
7.	Joniškio seniūnija	Arino g. 14, Joniškio mstl, , Molėtų rajono savivaldybė
8.	Luokesos seniūnija	S. Dariaus ir S. Girėno 4, Molėtai, Molėtų rajono savivaldybė
9.	Mindūnų seniūnija	Muziejaus g. 8, Mindūnų k., Molėtų rajono savivaldybė
10.	Suginčių seniūnija	Darželio g.1, Suginčiai, Molėtų rajono savivaldybė
11.	Videniškių seniūnija	Ramybės g. 3, Videniškių k., Molėtų rajono savivaldybė

II. APSKAITOS POLITIKA

Finansinių ataskaitų parengimo pagrindas

2024 metų savivaldybės konsoliduotųjų finansinių ataskaitų rinkinys parengtas vadovaujantis Lietuvos Respublikos Viešojo sektoriaus atskaitomybės įstatymu (2007-06-26 Nr.X-1212), Lietuvos Respublikos finansinės apskaitos įstatymu (2021-11-23 Nr.XIV-680), Viešojo sektoriaus apskaitos ir finansinės atskaitomybės standartais (toliau – VSAFAS) ir kitais teisės aktais, reglamentuojančiais viešojo sektoriaus subjektų grupių konsoliduotųjų finansinių ataskaitų parengimą.

Finansinių ataskaitų forma

Savivaldybės konsoliduotųjų finansinių ataskaitų rinkinį sudaro šios ataskaitos:

1. Finansinės būklės ataskaita,
2. Veiklos rezultatų ataskaita,
3. Grynojo turto pokyčių ataskaita,
4. Pinigų srautų ataskaita,
5. Konsoliduotųjų finansinių ataskaitų aiškinamasis raštas.

Savivaldybės 2024 metų konsoliduotųjų finansinių ataskaitų rinkinys sudarytas konsolidavus 25, viešojo sektoriaus subjektų grupei priklausančius viešojo sektoriaus subjektų finansinius ataskaitų rinkinius. Savivaldybės viešojo sektoriaus subjektų sąrašas patvirtintas savivaldybės mero 2024 m. spalio 28 d. potvarkiu Nr.B3 - 922 „Dėl Molėtų rajono savivaldybės 2023m. kontroliuojamų viešojo sektoriaus subjektų sąrašo patvirtinimo“ ir pateiktas finansų ministro 2024 m. gruodžio mėn. 31 d. įsakymu Nr.1K-414 „Dėl Lietuvos respublikos viešojo sektoriaus atskaitomybės įstatymo įgyvendinimo rengiant valstybės 2024 metų ataskaitų rinkinį ir nacionalinį 2024 metų ataskaitų rinkinį“ patvirtintoje 2024 metų konsolidavimo schemeje. Konsolidavimo procedūros atliktos Finansų ministerijos administruojamoje viešojo sektoriaus apskaitos ir konsolidavimo informacinėje sistemoje (toliau – VSAKIS). Finansinių ataskaitų pastabos sunumeruotos pagal VSAKIS pateiktą numeraciją (P01-P24).

Konsoliduotųjų finansinių ataskaitų rinkinys pateiktas Lietuvos Respublikos finansų ministerijai Lietuvos Respublikos finansų ministerijos nustatytais terminais VSAKIS sistemoje, pagal finansų ministro 2024 m. gruodžio 31 d. Nr. 1K-414 „Dėl 2024 m. konsolidavimo kalendoriaus patvirtinimo“.

Visos operacijos ir ūkiniai įvykiai apskaitoje registruojami dvejybiniu įrašu didžiojoje knygoje. Pagrindiniai apskaitos principai, pritaikyti rengiant savivaldybės 2024 metų konsoliduotųjų finansinių ataskaitų rinkinį, yra šie: kaupimo, subjekto, veiklos tęstinumo, periodiškumo, pastovumo, piniginio mato, palyginimo, atsargumo, neutralumo, turinio svarbumo. Pateikiama informacija yra patikima, teisinga, nešališka, visais reikšmingais atvejais išsami

Nematerialusis turtas

Nematerialusis turtas pripažįstamas ir registruojamas apskaitoje, jei jis atitinka nematerialiojo turto apibrėžimą ir visus nematerialiojo turto pripažinimo kriterijus, pateiktus 13-ajame VSAFAS „Nematerialusis turtas“.

Nematerialusis turtas pirminio pripažinimo metu yra registruojamas įsigijimo savikaina. Vėlesnės išlaidos, susijusios su jau pripažintu apskaitoje ir naudojamu nematerialiuoju turtu, pripažįstamos sąnaudomis tą ataskaitinį laikotarpį, kurį patiriamos. Po pirminio pripažinimo nematerialusis turtas, kurio naudingo tarnavimo laikas ribotas, finansinėse ataskaitose yra parodomas įsigijimo savikaina, atėmus sukauptą amortizaciją ir turto nuvertėjimą.

Nustatytos šios nematerialiojo turto grupės ir turto amortizacijos laikas:

Eil. Nr.	Turto grupės	Turto amortizacijos normatyvas (metai)
1.	Programinė įranga	1
2.	Patentai	4
3.	Kitas nematerialus turtas	2
4.	Prestižas	5

Ilgalaikis materialusis turtas

Ilgalaikis materialusis turtas pripažįstamas ir registruojamas apskaitoje, jei jis atitinka ilgalaikio materialiojo turto apibrėžimą ir visus jo pripažinimo kriterijus, pateiktus 12-ajame VSAFAS „Ilgalaikis materialusis turtas“.

Įsigytas ilgalaikis materialusis turtas pirminio pripažinimo momentu apskaitoje registruojamas įsigijimo savikaina. Po pirminio pripažinimo ilgalaikis materialusis turtas, išskyrus žemę ir kultūros vertybes, finansinėse ataskaitose rodomas įsigijimo savikaina, atėmus sukauptą nusidėvėjimą ir nuvertėjimą, jei jis yra.

Ilgalaikio materialiojo turto nusidėvėjimas skaičiuojamas taikant tiesiogiai proporcingą (tiesinį) metodą pagal ilgalaikio turto nusidėvėjimo (amortizacijos) normatyvus:

Eil. Nr.	Turto grupės	Turto nusidėvėjimo normatyvas (metai)
1.	Kapitaliniai mūriniai pastatai	100
2.	Pastatai (sienos – iki 2,5 plytos storio, blokų,..)	75
3.	Tašytų rąstų pastatai	40
4.	Kiti statiniai	15
4.1	Betoniniai, gelžbetoniniai, akmenys	60
4.2	Metaliniai	35
4.3	Mediniai ir kiti	15
5.	Lengvieji automobiliai	6
6.	Medicinos ir apsaugos įranga	6
7.	Baldai	10
8.	Kompiuteriai ir jų įranga	4

9.	Kopijavimo ir dokumentų dauginimo priemonės	4
10.	Ūkinis inventoriųs	6
11.	Kita biuro įranga	5

Finansinis turtas

Ūkinės operacijos, susijusios su finansiniu turtu, apskaitoje registruojamos ir finansinio turto apskaita tvarkoma vadovaujantis 17-uoju VSAFAS „Finansinis turtas ir finansiniai įsipareigojimai”.

Pirmą kartą pripažįstamą finansinį turtą savivaldybės viešojo sektoriaus subjektai įvertina įsigijimo savikaina ir registruoja pagal jo įsigijimo pagrindimo dokumentus.

Investicijos į kontroliuojamus ir asocijuotus subjektus, išskyrus viešąsias įstaigas, konsoliduotųjų finansinių ataskaitų rinkinyje parodomas taikant nuosavybės metodą.

Biologinis turtas

Biologinio turto apskaitos metodai ir taisyklės nustatyti 16-ajame VSAFAS „Biologinis turtas ir mineraliniai ištekliai”.

Pirminio pripažinimo metu biologinis turtas apskaitoje registruojamas tikrąja verte. Finansinėse ataskaitose jis rodomas įsigijimo savikaina atėmus nuvertėjimą.

Atsargos

Atsargos pripažįstamos ir registruojamos apskaitoje, jei jos atitinka atsargų apibrėžimą, pateiktą 8-ajame VSAFAS „Atsargos”.

Pirminio pripažinimo metu atsargos įvertinamos įsigijimo (pasigaminimo) savikaina, o sudarant finansines ataskaitas – įsigijimo (pasigaminimo) savikaina arba grynąja realizavimo verte, atsižvelgiant į tai, kuri iš jų mažesnė.

Atsargos gali būti nukainojamos iki grynosios galimo realizavimo vertės tam, kad jų balansinė vertė neviršytų būsimos ekonominės naudos ar paslaugų vertės, kurią tikimasi gauti šias atsargas pardavus ar sunaudojus. Kai atsargos (taip pat ir nebaigtos vykdyti sutartys) parduodamos ar kitaip perleidžiamos, jų balansinė vertė pripažįstama sąnaudomis to laikotarpio, kuriuo pripažįstamos atitinkamos pajamos arba suteikiamos viešosios paslaugos. Atsargų sunaudojimas arba pardavimas apskaitoje registruojamas pagal nuolat apskaitomų atsargų būdą, kai buhalterinėje apskaitoje registruojama kiekviena su atsargų sunaudojimu, pardavimu ar perleidimu susijusi ūkinė operacija.

Finansavimo sumos

Finansavimo sumų apskaitos metodai ir taisyklės nustatyti 20-ajame VSAFAS „Finansavimo sumos”.

Finansavimo sumos pripažįstamos, kai atitinka VSAFAS nustatytus pripažinimo kriterijus.

Gautos ir perduotos kitiems viešojo sektoriaus subjektams finansavimo sumos viešojo sektoriaus subjekto sąnaudomis nepripažįstamos. Perdavus finansavimo sumas kitiems subjektams, mažinamos gautos finansavimo sumos. Gautos ir perduotos ne viešojo sektoriaus subjektams finansavimo sumos, įskaitant suteiktas subsidijas, registruojamos kaip viešojo sektoriaus subjekto sąnaudos, kartu pripažįstant finansavimo, kuris buvo skirtas šiam tikslui, pajamas.

Finansiniai įsipareigojimai

Ilgalaikiai ir trumpalaikiai įsipareigojimai apskaitoje pripažįstami tik tada, kai yra įvykdomos visos sąlygos, nustatytos įsipareigojimui atsirasti, ir savivaldybės viešojo sektoriaus subjektai prisiima įsipareigojimą sumokėti pinigus ar atsiskaityti kitu finansiniu turtu, remiantis 17-uoju VSAFAS „Finansinis turtas ir finansiniai įsipareigojimai“ ir 18 - uoju VSAFAS „Atidėjiniai, neapibrėžtieji įsipareigojimai, neapibrėžtasis turtas ir po ataskaitiniai įvykiai“.

Pirminio pripažinimo metu finansiniai įsipareigojimai įvertinami įsigijimo savikaina. Kiekvieną kartą prieš sudarant finansinių ataskaitų rinkinį šie įsipareigojimai įvertinami:

1. Susiję su rinkos kainomis – tikrąja verte;
2. Iš suteiktų garantijų kilę finansiniai įsipareigojimai – tikrąja verte;
3. Kiti ilgalaikiai finansiniai įsipareigojimai – amortizuota savikaina;
4. Kiti trumpalaikiai finansiniai įsipareigojimai – įsigijimo savikaina.

Mokesčių pajamos

Pajamos apskaitoje pripažįstamos vadovaujantis 9-uoju VSAFAS „Mokesčių ir socialinių įmokų pajamos“, 10-uoju VSAFAS „Kitos pajamos“ ir 20-uoju VSAFAS „Finansavimo sumos“.

Mokesčio prievolės suma pripažįstama mokesčio pajamomis tą ataskaitinį laikotarpį, kurį įvyko mokestinis įvykis, jei prievolės dydį galima patikimai įvertinti iki to ataskaitinio laikotarpio, kurį įvyko mokestinis įvykis, finansinių ataskaitų parengimo dienos. Kitais atvejais pajamos pripažįstamos anksčiausią ataskaitinį laikotarpį, kurį mokesčio prievolės dydis gali būti patikimai

įvertintas. Kai įmoka, kurią įmokėjus įvykdoma mokesčio prievolė, sumokama neteikiant deklaracijos ar kito dokumento, tokios įmokos suma pripažįstama mokesčių pajamomis jos gavimo momentu.

Pajamos

Pajamų apskaitai taikomas kaupimo principas. Finansavimo pajamos pripažįstamos tuo pačiu laikotarpiu, kai yra patiriamos su šiomis pajamomis susijusios sąnaudos. Registruojant visas su finansavimo pajamų pripažinimu susijusias operacijas, būtina nurodyti, kokios valstybės funkcijos ir kurios programos vykdymui buvo pripažintos finansavimo pajamos, panaudojant detalizuojančius požymius.

Pajamos, išskyrus finansavimo pajamas, pripažįstamos, kai tikėtina, kai viešojo sektoriaus subjektas gaus su sandoriu susijusią ekonominę naudą, kai galima patikimai įvertinti pajamų sumą ir kai viešojo sektoriaus subjektas gali patikimai įvertinti su pajamų uždirbimu susijusias sąnaudas. Pardavimų ir paslaugų pajamos registruojamos atėmus suteiktas nuolaidas.

Pajamomis laikomas tik pačių viešojo sektoriaus subjektų gaunamos ekonominės naudos padidėjimas. Pajamomis nepripažįstamos trečiųjų asmenų vardu surinktos sumos, kadangi tai nėra savivaldybės gaunama ekonominė nauda.

Pajamos registruojamos apskaitose dokumentuose ir fiksuojamos finansinėse ataskaitose tą ataskaitinį laikotarpį, kurį yra uždirbamos, t. y. kurį suteikiamos viešosios paslaugos, atliekami darbai, nepriklausomai nuo pinigų gavimo momento.

Sąnaudos

Sąnaudų apskaitos principai, metodai ir taisyklės nustatyti 11-ajame VSAFAS „Sąnaudos“. Sąnaudų, susijusių su turtu, finansavimo sumomis ir įsipareigojimais, apskaitos principai nustatyti jų apskaitą reglamentuojančiuose VSAFAS.

Sąnaudos apskaitos dokumentuose pripažįstamos vadovaujantis kaupimo ir palyginamumo principais tuo ataskaitiniu laikotarpiu, kai uždirbamos su jomis susijusios pajamos, neatsižvelgiant į pinigų išleidimo laiką. Tais atvejais, kai per ataskaitinį laikotarpį padarytų išlaidų neįmanoma tiesiogiai susieti su konkrečių pajamų uždirbimu ir jos neduos ekonominės naudos ateinančiais ataskaitiniais laikotarpiais, šios išlaidos pripažįstamos sąnaudomis tą patį laikotarpį, kada buvo patirtos.

Sąnaudų dydis įvertinamas sumokėta arba mokėtina pinigų arba jų ekvivalentų suma. Tais atvejais, kai numatytas ilgas atsiskaitymo laikotarpis ir palūkanos nėra išskirtos iš bendros mokėtinios sumos, sąnaudų dydis įvertinamas diskontuojant atsiskaitymo sumą taikant rinkos palūkanų normą.

Sandoriai užsienio valiuta

Sandoriai užsienio valiuta pirminio pripažinimo metu registruojami apskaitos dokumentuose pagal sandorio dieną galiojusį Lietuvos banko skelbiamą užsienio valiutos kursą. Pelnas ir nuostoliai iš sandorių užsienio valiuta bei iš užsienio valiuta išreikšto turto ir įsipareigojimų likučių perkainojimo dieną yra registruojami finansinės ir investicinės veiklos pajamų ir sąnaudų sąskaitose.

Valiutinių straipsnių likučiai yra perkainojami pagal ataskaitinio laikotarpio pabaigos Lietuvos banko skelbiamą Lietuvos Respublikos piniginio vieneto ir užsienio valiutos santykį.

Turto nuvertėjimas

Nuostoliai dėl turto nuvertėjimo apskaitoje pripažįstami pagal nuvertėjimo požymius. Sudarydami finansinių ataskaitų rinkinį savivaldybės viešojo sektoriaus subjektai nustato, ar yra turto nuvertėjimo požymių. Jeigu yra vidinių ar išorinių turto nuvertėjimo požymių, savivaldybės viešojo sektoriaus subjektai nustato turto atsiperkamąją vertę ir palygina ją su turto balansine verte. Jeigu turto balansinė vertė yra didesnė už atsiperkamąją vertę, turtas yra nuvertėjęs.

Nuostoliai dėl turto nuvertėjimo apskaitoje registruojami apskaičiuotų nuostolių suma mažinant turto balansinę vertę ir ta pačia suma registruojant ataskaitinio laikotarpio pagrindinės arba kitos veiklos sąnaudas.

Turto nuvertėjimas nėra tolygus turto nurašymui. Turto nuvertėjimo atveju yra mažinama turto vieneto balansinė vertė, tačiau išsaugoma informacija apie turto įsigijimo savikainą, tai yra turto vieneto įsigijimo savikaina apskaitoje lieka tokia pati kaip iki nuvertėjimo nustatymo, nuvertėjimas registruojamas atskiroje sąskaitoje. Turto nuvertėjimas apskaitoje yra registruojamas ne didesne verte nei turto balansinė vertė.

Kai vėlesnį ataskaitinį laikotarpį, pasikeitus aplinkybėms, atkuriamas anksčiau pripažinta turto nuvertėjimo suma, turto balansinė vertė po nuvertėjimo atkūrimo negali viršyti jo balansinės vertės, kuri būtų buvusi, jeigu turto nuvertėjimas nebūtų buvęs pripažintas.

Straipsnių tarpusavio užskaitos ir palyginamieji skaičiai

Sudarant finansinių ataskaitų rinkinį, turtas ir įsipareigojimai bei pajamos ir sąnaudos nėra įskaitomos tarpusavyje, išskyrus atvejus, kai konkretus VSAFAS reikalauja būtent tokios užskaitos.

Kai ataskaitiniu laikotarpiu pakeičiama finansinių ataskaitų straipsnių pateikimo ar klasifikavimo tvarka, norint užtikrinti finansinės informacijos palyginamumą, praėjusio laikotarpio

finansiniai duomenys taip pat turi būti atitinkamai perklasifikuoti. Tuo atveju, kai praėjusio laikotarpio palyginamosios informacijos perklasifikuoti neįmanoma arba tai padaryti neracionalu, savivaldybės viešojo sektoriaus subjektai turi nurodyti priežastį, dėl kurios perklasifikuoti netikslinga, taip pat pokyčių, kurie įvyktų, jei sumos būtų perklasifikuotos, pobūdį.

Informacijos pagal veiklos segmentus pateikimas

Savivaldybės viešojo sektoriaus subjektai turi tvarkyti apskaitą pagal segmentus. Segmentai - viešojo sektoriaus subjektų pagrindinės veiklos dalys pagal atliekamas valstybės funkcijas, apimančios vienu ar kelioms viešojo sektoriaus subjektų teikiamas viešąsias paslaugas pagal valstybės funkcijų klasifikaciją. Informacijos pagal segmentus pateikimo finansinėse ataskaitose principai nustatyti 25-ajame VSAFAS „Segmentai“. Apie kiekvieną segmentą atskleidžiama informacija – pagrindinės veiklos segmento sąnaudos ir pagrindinės veiklos segmento pinigų srautai. Turtas, finansavimo sumos, įsipareigojimai, pajamos, sąnaudos ir piniginiai srautai grupuojami tik pagal pirminius, t. y. veiklos segmentus, ir priskiriami pagal tai, kokioms valstybės funkcijoms vykdyti skiriami ir naudojami ištekliai. Jeigu turto, įsipareigojimų, finansavimo sumų, pajamų ir sąnaudų priskyrimo prie konkretaus segmento pagrindas yra neaiškus, šios sumos priskiriamos prie didžiausią VSS veiklos dalį apimančio segmento.

Įvykiai pasibaigus ataskaitiniam laikotarpiui

Įvykiai, pasibaigus ataskaitiniam laikotarpiui, kurie suteikia papildomos informacijos apie savivaldybės viešojo sektoriaus subjektų finansinę padėtį paskutinę ataskaitinio laikotarpio dieną (koreguojantys įvykiai), atsižvelgiant į jų įtakos reikšmę parengtoms finansinėms ataskaitoms, yra parodomi finansinės būklės, veiklos rezultatų ir pinigų srautų ataskaitose. Nekoreguojantys įvykiai, pasibaigus ataskaitiniam laikotarpiui, aprašomi aiškinamajame rašte, kai jie reikšmingi.

Apskaitos politikos keitimas

Apskaitos politikos keitimu laikomas ūkinių operacijų ir ūkinių įvykių pripažinimo apskaitoje pakeitimas bei dėl šio pakeitimo atsirandantis turto, įsipareigojimų, finansavimo sumų, pajamų ir (arba) sąnaudų vertinimo apskaitoje pokytis.

Pasirinkta savivaldybės viešojo sektoriaus subjektų apskaitos politika taikoma nuolat arba gana ilgą laiką tam, kad būtų galima palyginti skirtingų ataskaitinių laikotarpių finansinių ataskaitų

duomenis. Tokio palyginimo reikia savivaldybės finansinės būklės, veiklos rezultatų, grynojo turto ir pinigų srautų keitimosi tendencijoms nustatyti.

Apskaitos politika keičiama dėl VSAFAS pasikeitimo arba, jei kiti teisės aktai to reikalauja. Apskaitos politikos keitimas finansinėse ataskaitose parodomas taikant retrospektyvinį būdą, t. y. nauja apskaitos politika taikoma taip, lyg ji visada būtų buvusi naudojama, todėl pakeista apskaitos politika yra pritaikoma ūkinėms operacijoms ir ūkiniams įvykiams nuo jų atsiradimo. Poveikis, kurį daro apskaitos politikos keitimas einamojo ataskaitinio laikotarpio informacijai ir darytų ankstesnių ataskaitinių laikotarpių informacijai, registruojamas apskaitoje tą ataskaitinį laikotarpį, kurį apskaitos politika pakeičiama, ir parodomas einamojo ataskaitinio laikotarpio veiklos rezultatų ataskaitos eilutėje „Apskaitos politikos keitimo bei esminių klaidų taisymo įtaka“. Šioje eilutėje yra parodoma apskaitos politikos keitimo poveikio dalis, susijusi su ankstesniais ataskaitiniais laikotarpiais. Lyginamoji ankstesnio ataskaitinio laikotarpio informacija finansinėse ataskaitose pateikiama tokia, kokia buvo, tai yra nekoreguojama. Konsoliduotųjų finansinių ataskaitų klaidos, dėl skirtingose finansinėse eilutėse suderintų tarpusavio sandorių ir todėl atsirandančios eliminuojant tarpusavio sandorius, taisomos VSAKIS rankiniais įrašais.

Apskaitos klaidų taisymas

Ataskaitiniu laikotarpiu gali būti pastebėtos apskaitos klaidos, padarytos praėjusių ataskaitinių laikotarpių finansinėse ataskaitose. Apskaitos klaida laikoma esmine, jei jos vertė vertine išraiška individualiai arba kartu su kitų to ataskaitinio laikotarpio klaidų vertinėmis išraiškomis yra didesnė nei 0,25 procento konsoliduoto turto vertės, reikšminga informacija 0,1 procento konsoliduoto turto vertės.

Ir esminės ir neesminės klaidos taisomos einamojo ataskaitinio laikotarpio finansinėse ataskaitose. Tik esminės klaidos taisymas registruojamas tam skirtoje sąskaitoje ir parodomas veiklos rezultatų ataskaitos eilutėje „Apskaitos politikos keitimo bei esminių apskaitos klaidų taisymo įtaka“ ir su esminės klaidos taisymu susijusi informacija pateikiama aiškinamajame rašte.

Paskaičiuota Molėtų rajono savivaldybės 2024 metų konsoliduotųjų ataskaitų reikšmingumo kriterijaus vertinė išraiška: apskaitos klaida – 223,4 tūkst. Eur, reikšminga informacija – 89,4 tūkst. Eur.

III. PASTABOS

P01 pastaba. Apskaitos politikos keitimas, klaidų taisymas.

Rengiant ataskaitinio laikotarpio finansines ataskaitas buvo ištaisytos ankstesniais metais padarytos klaidos dėl nesuderintų ar nekorektiškai suderintų finansavimo sumų. Rankiniais įrašais atliktas klaidų taisymas už praėjusius laikotarpius. Atlikti rankiniai įrašai dėl perduoto finansavimo iš savivaldybės biudžeto kitoms VSS grupėms.

Apskaitos politikos keitimo 2024 m. nebuvo.

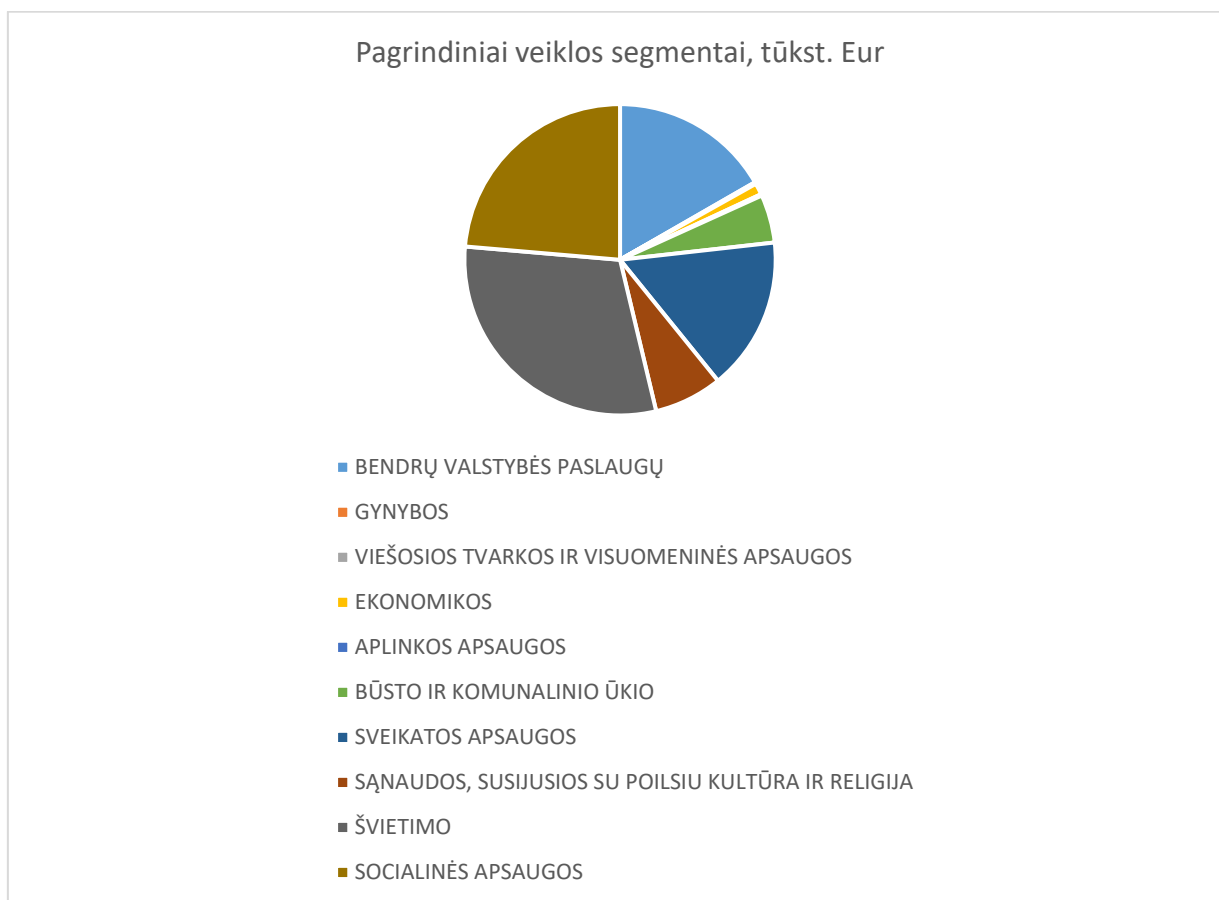
P02 pastaba. Informacija pagal veiklos segmentus. (1-2 priedai)

Informacija pagal veiklos segmentus ataskaitinio ir praėjusio laikotarpių pateikiama aiškinamojo rašto 2 priede „Informacija pagal veiklos segmentus“. Pagrindinės veiklos sąnaudos lyginant su praėjusiu laikotarpiu, sumažėjo – 2 368,6 tūkst. Eur, t. y. 5,0 proc. Reikšmingiausia sąnaudų suma, lyginant su praėjusiu laikotarpiu, sumažėjo bendrųjų valstybės paslaugų segmente – 6 032,9 tūkst. Eur, t. y. 47,0 proc. Sąnaudos, susijusios su gynybos segmentu, sumažėjo – 182,0 tūkst. Eur, t. y. 30,0 proc. Ekonomikos segmente labai panašios sąnaudos kaip 2023m., padidėjo – 33,7 tūkst. Eur, t. y. 6 proc. Būsto ir komunalinių paslaugų segmentas padidėjo – 612,8 tūkst. Eur, t. y. 36,0 proc. Sąnaudos susijusios su poilsiu, kultūra ir religija didėjo 784,0 tūkst. Eur, t. y. 30,0 proc. Sveikatos apsaugos segmentas padidėjo – 761,1 tūkst. Eur, t. y. 11,5 proc. Socialinės apsaugos segmente sąnaudos padidėjo 555,3 tūkst. Eur, t.y. 5,0 proc.

2024 m. informacija pagal pagrindinės veiklos segmentus tūkst. Eur, pateikiama lentelėje:

PAGRINDINĖS VEIKLOS SEGMENTAI	PAGRINDINĖS VEIKLOS SĄNAUDOS, tūkst. Eur
BENDRŲ VALSTYBĖS PASLAUGŲ	7 712,5
GYNYBOS	78,6
VIEŠOSIOS TVARKOS IR VISUOMENINĖS APSAUGOS	6,0
EKONOMIKOS	551,4
APLINKOS APSAUGOS	70,3
BŪSTO IR KOMUNALINIO ŪKIO	2 309,0
SVEIKATOS APSAUGOS	7 363,6
SĄNAUDOS, SUSIJUSIOS SU POILSIU, KULTŪRA IR RELIGIJA	3 277,7
ŠVIETIMO	13 899,9
SOCIALINĖS APSAUGOS	10 916,5
IŠ VISO:	46 185,5

2024 m. pagrindinės veiklos segmentų struktūra tūkst. Eur pavaizduota diagramoje:



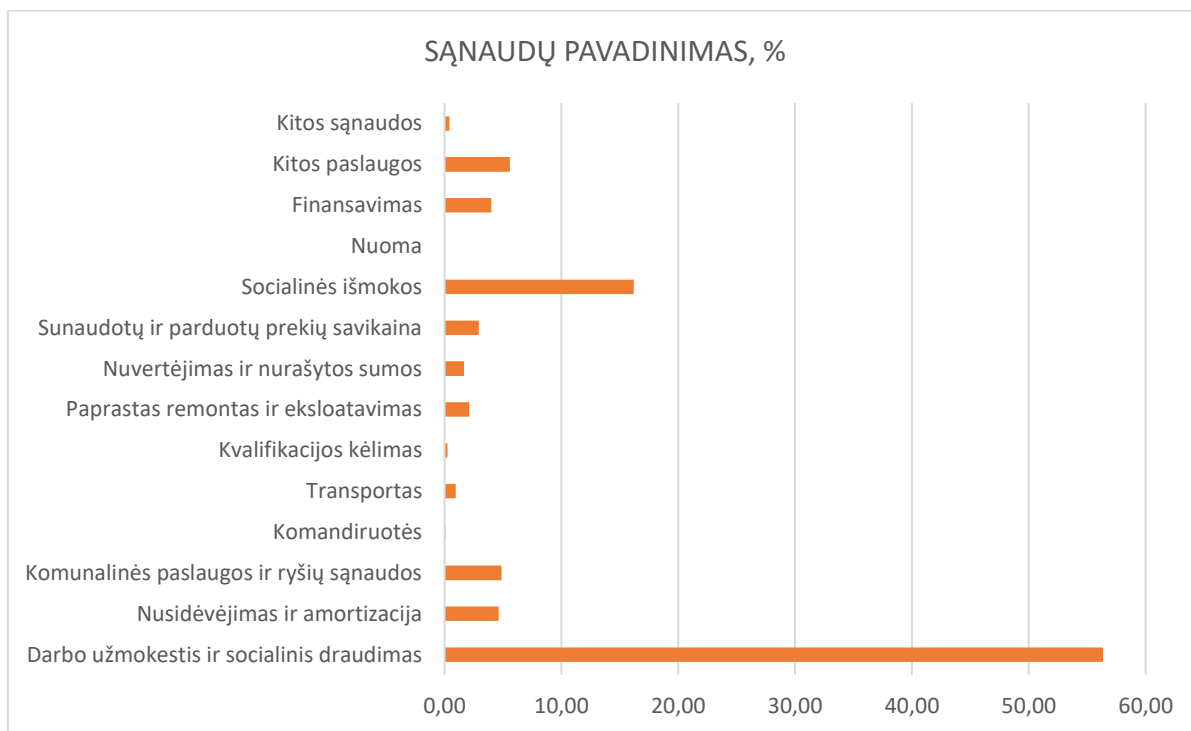
Per ataskaitinį laikotarpį Savivaldybės viešojo sektoriaus subjektų darbo užmokesčio ir socialinio draudimo įmokų sąnaudos sudarė 26 031.63 tūkst. Eur, t.y. 56.4 proc. nuo pagrindinės veiklos sąnaudų. Lyginant su praėjusiu laikotarpiu šios sąnaudos padidėjo 2 959.3 tūkst. Eur arba 12.8 proc. Tai nulėmė padidėjusi minimali mėnesinė alga, padidėjęs bazinės algos dydis, suteiktų kvalifikacinių klasių bei nustatytų koeficientų, priedų už stažą perskaičiavimas.

Nusidėvėjimo ir amortizacijos sąnaudų 2024 metais priskaičiuota 2 131.03 tūkst. Eur, t. y. 4,6 proc. nuo pagrindinės veiklos sąnaudų. Didesnė dalis, 11 233.6 tūkst. Eur, tenka švietimo paslaugų segmentui. Komunalinių paslaugų ir ryšių sąnaudos 2 131,03 tūkst. Eur, t. y. 4,6 proc. nuo pagrindinės veiklos sąnaudų. Paprastojo remonto ir eksploatavimo sąnaudų 2024 metais tenka 974,9 tūkst. Eur, t. y. 2,1 proc. nuo pagrindinės veiklos sąnaudų. Daugiausia tenka – 583,1 tūkst. Eur, būsto ir komunalinio ūkio segmentui.

2024 m. pagrindinės veiklos sąnaudų struktūra detalizuojama lentelėje:

Sąnaudų pavadinimas	Suma tūkst. Eur	Procentai nuo bendros sumos
Darbo užmokesčio ir socialinio draudimo	26 031,63	56,36
Nusidėvėjimo ir amortizacijos	2131,03	4,61
Komunalinių paslaugų ir ryšių	2 248,89	4,87
Komandiruočių	41,80	0,09
Transporto	445,64	0,96
Kvalifikacijos kėlimo	106,92	0,23
Paprastojo remonto ir eksploatavimo	974,94	2,11
Nuvertėjimo ir nurašytų sumų	770,16	1,67
Sunaudotų ir parduotų atsargų savikaina	1 351,85	2,93
Socialinių išmokų	7 472,87	16,18
Nuomos	2,91	0,01
Finansavimo	1 842,01	3,99
Kitų paslaugų	2 580,89	5,59
Kitos	183,91	0,40
Iš viso:	46 185,47	100,00

2024 m. pagrindinės veiklos sąnaudų struktūra pavaizduota diagramoje:



Pinigų srautų ataskaitoje teikiamų duomenų paaiškinimai:

Konsoliduotoje savivaldybės pinigų srautų ataskaitoje rodoma žemesnio lygio pinigų srautų ataskaitoje rodomų pervestų lėšų suma eliminavus tarpusavio pervedimus. Pinigų srautai grupuojami į pinigų srautus iš pagrindinės, investicinės ir finansinės veiklos. Šioje ataskaitoje yra parodomos visos Savivaldybės piniginės įplaukos.

Pagrindinės veiklos pinigų srautai rodo, iš kokių Savivaldybės pagrindinės veiklos sričių gaunamos pinigų įplaukos ir daromos išmokos. Pagrindinės veiklos pinigų srautai apskaičiuojami iš viešojo sektoriaus subjekto pagrindinės veiklos įplaukų atėmus pagrindinės veiklos pervestas lėšas ir išmokas.

2024 metais pagrindinės veiklos pinigų srautų išmokos siekė 40 152,49 tūkst. Eur (2023 m. 36 656,12 tūkst. Eur). Viešojo sektoriaus subjektų darbo užmokesčiui ir socialinio draudimo įmokoms buvo išleista didžioji dalis lėšų 26 031,63 tūkst. Eur., t. y. 56,4 proc. visų išmokų, iš kurių daugiausiai teko:

- švietimo funkcijai – 11 233,64 tūkst. Eur, 43,2 proc. visų darbo užmokesčio išmokų;
- sveikatos apsaugos funkcijai – 6 210,65 tūkst. Eur, 23,9 proc. visų darbo užmokesčio išmokų.

Atsižvelgiant į tai, kad į Savivaldybės konsoliduotąsias finansines ataskaitas įtraukiamos viešųjų sveikatos priežiūros įstaigų finansinės ataskaitos, pažymėtina, kad didžioji dalis sveikatos apsaugos funkcijai tekusių darbo užmokesčio sąnaudų finansuojama ne iš Savivaldybės biudžeto, o iš Privalomojo sveikatos draudimo fondo biudžeto.

Didelė lėšų dalis – 7 472,87 tūkst. Eur, t. y. 28,7 proc. nuo visų išmokų išleista socialinėms išmokoms mokėti.

Finansinės būklės ataskaitoje teikiamų duomenų paaiškinimai bei detalizavimas:

P03 pastaba. Nematerialusis turtas. (3 priedas)

Informacija apie nematerialiojo turto vertės pasikeitimus pateikiama aiškinamojo rašto priede „Nematerialiojo turto balansinės vertės pasikeitimas per ataskaitinį laikotarpį“. Lyginant su ankstesniu laikotarpiu nematerialusis turtas sumažėjo 40,0 tūkst. Eur. Lyginant su ankstesniu laikotarpiu kitas nematerialusis turtas sumažėjo 44,6 tūkst. Eur., o nebaigti projektai ir išankstiniai apmokėjimai sumažėjo 10,9 tūkst. Eur. Programinės įrangos ir jos licencijų padidėjo suma 15,5 tūkst. Eur. lyginant su praėjusiu laikotarpiu.

Pagal finansinės nuomos (lizingo) sutartis savivaldybė nematerialiojo turto neturi.

Per 2024 m. buvo apskaičiuota 100,4 tūkst. Eur nematerialiojo turto amortizacija ir ataskaitinio laikotarpio pabaigoje sukaupta amortizacija sudarė 1 397,89 tūkst. Eur. 80,0 proc.

sukauptos amortizacijos sudaro kitas nematerialusis turtas, 20,0 proc. sudaro programinė įranga ir jos licencijos.

Nematerialiojo turto, kuris visiškai amortizuotas, tačiau vis dar naudojamas veikloje, įsigijimo savikainą sudaro 1 000,38 tūkst. Eur. Tai yra programinė įranga, projektai, detalieji planai ir kt. Per ataskaitinį laikotarpį patikėjimo teise perduoto kitiems subjektams turto likutinės vertės atidavimo momentu neliko. Pagal finansinės nuomos (lizingo) sutartis savivaldybė nematerialiojo turto neturi.

P04 pastaba. Ilgalaikis materialusis turtas (4-7 priedai)

Informacija apie ilgalaikio materialiojo turto vertės pasikeitimą pateikiama aiškinamojo rašto priede „Ilgalaikio materialiojo turto balansinės vertės pasikeitimas per ataskaitinį laikotarpį“. Lyginant su praėjusiu ataskaitiniu laikotarpiu bendra materialaus ilgalaikio turto vertė padidėjo – 11 805,9 tūkst. Eur.

8 600 tūkst. Eur padidėjo žemės vertė, nes 2024 metų pradžioje buvo perduota savivaldybei valstybinė miesto teritorijoje esanti valstybinė žemė ir jos administravimo funkcija, bei ji įvertinta tikraja verte. Už 45,0 tūkst. Eur iš fizinio asmens nupirkta 0.2142 ha žemės sklypas Molėtų mieste Vasario 16-osios gatvėje.

Pastatų vertė padidėjo 235,1 tūkst. Eur. Buvo nupirkti 8 socialiniai būstai, kurių 85 proc. kainos finansuota ES lėšomis, už 0.5 tūkst. Eur – sandėliukas.

Infrastruktūros statinių vertė padidėjo 2791,0 tūkst. Eur. 3818 tūkst. Eur buvo perkelta iš nebaigtos statybos sąskaitos (buitiniai nuotekų tinklai, kapinių infrastruktūra, keliai, asociacijų vykdomų ES projektų melioracijos įrenginiai). Pagal turto patikėjimo sutartis 864.7 tūkst. Eur vertės vandentiekio infrastruktūros įrenginių buvo perduota UAB Molėtų vanduo.

Mašinų ir įrengimų vertę 66,4 tūkst. Eur padidino iš Anykščių rajono savivaldybės informacinės visuomenės plėtrai įgyvendinti vykdomo ES projekto gautas turtas (taktiniai įrenginiai).

Nebaigtos statybos vertė sumažėjo 575,5 tūkst. Eur. Nors 4 115.8 tūkst. Eur buvo iškelta į pastatų, infrastruktūros statinių ir įrenginių sąskaitą, bet už 3 371.8 tūkst. Eur buvo įvykdyta ir nebaigta naujų projektų : savivaldybės administracinio pastato, vaikų darželio „Vyturėlis“, Balninkų mokyklos pastatų atnaujinimas, Malūno ir Molėtų gatvių rekonstrukcija, Kriziu centro, nakvynės namų projektavimas, Giedraičių kapinių infrastruktūros atnaujinimas. 0.38 tūkst. Eur paskaičiuota sudegusiam pastatui Luokesos seniūnijoje ir 19.9 tūkst. Eur – sugriuvusiems melioracijos perlaidoms Alantos seniūnijoje.

Savivaldybės pastatai ataskaitinio laikotarpio pabaigoje sudaro 38,7 proc. (27 701,68 tūkst. Eur), infrastruktūros ir kiti statiniai – 34,5 proc. (24 713,48 tūkst. Eur) viso ilgalaikio materialaus turto

likutinės vertės. Per 2024 m. buvo apskaičiuota 2 018,9 tūkst. Eur materialiojo turto nusidėvėjimo ir ataskaitinio laikotarpio pabaigoje sukauptas nusidėvėjimas sudarė 41 159,4 tūkst. Eur.

Per 2024 m. ilgalaikio materialiojo turto buvo įsigyta už 5 858,2 tūkst. Eur, o parduoto, perduoto ir nurašyto ilgalaikio materialiojo turto vertė sudarė 1 251,2 tūkst. Eur. Materialiojo turto, vertinamo tikrąja verte buvo už 9 422,4 tūkst. Eur. Didžiausią dalį sudaro žemė – 8 928,7 tūkst. Eur, kilnojamosios kultūros vertybės 489,2 tūkst. Eur.

Informacija apie valstybei nuosavybės teise priklausantį turtą pateikiama aiškinamojo rašto priede „Valstybei nuosavybės teise priklausančio, savivaldybės patikėjimo teise valdomo ilgalaikio materialiojo turto balansinė vertė ataskaitinio laikotarpio pabaigoje“. Valstybei nuosavybės teise priklausantis, savivaldybės patikėjimo teise valdomas ilgalaikis materialusis turtas yra: Utenos apskrities administracijos perduotas garažas, įvairūs hidrotechniniai melioracijos įrenginiai, siurblinės, drenažai, melioracijos grioviai, pylimai, žemė.

Pagal panaudos sutartis registruotas turtas 2024 m. apskaitoje sudaro 12 146,5 tūkst. Eur. Pagal panaudą valdomas turtas yra apskaitomas užbalansinėse sąskaitose. Didžiąją dalį turto pagal panaudos sutartis sudaro žemė -8 732,0 tūkst. Eur, likusi dalis pagal panaudos sutartis sudaro VŠĮ apskaitomas turtas.

Pagal finansinės nuomos (lizingo) sutartis įsigyto turto Molėtų savivaldybė neturi.

P05, P06 pastabos. Ilgalaikis finansinis turtas. (8 priedas)

Informacija apie ilgalaikį finansinį turtą pateikiama aiškinamojo rašto priede „Parduoti laikomo finansinio turto pokyčiai per ataskaitinį laikotarpį“.

Parduoti laikomas finansinis turtas liko toks pats kaip 2023m.. sudarė – 120,6 tūkst. Eur.

Molėtų rajono savivaldybė kontroliuoja viešąsias įstaigas – VŠĮ „Molėtų ligoninė“ ir VŠĮ „Molėtų r. pirminės sveikatos priežiūros centras“ (iki 2024m. birželio 30d., nuo 2024m. liepos 01d. VŠĮ Molėtų sveikatos centras), VŠĮ Molėtų turizmo ir verslo informacijos centras ir 4 uždaršias akcines bendroves, kuriose savivaldybei priklauso daugiau negu 50 procentų akcijų: UAB „Molėtų švara“, UAB „Molėtų vanduo“, UAB „Molėtų autobusų parkas“, UAB „Molėtų šiluma“. Nuo 2021 m. spalio 8 d. Utenos regiono plėtros tarybos visuotinio dalyvių susirinkimo sprendimu Nr. VS-11 nuspręsta Utenos regiono plėtros tarybos (kodas 305708611) finansinių ataskaitų rinkinius teikti ir veiklos ataskaitas įtraukti į Molėtų rajono savivaldybės konsoliduotųjų ataskaitų rinkinius.

- 131.5 tūkst. Eur finansinį turtą padidino kontroliuojamų uždaryjū akcinių bendrovių gautos dotacijos (gauta 322.2 tūkst. Eur, panaudota 190.7 tūkst. Eur)
- Įvertinus metinius rezultatus ir investavus 329 tūkst. Eur , 335.4 tūkst. Eur padidėjo UAB Molėtų vanduo nuosavas kapitalas;
- UAB Molėtų šiluma - pelnas 133 tūkst. Eur;
- UAB Molėtų švara - pelnas 15.7 tūkst. Eur;

- UAB Molėtų autobusų parkas - pelnas 10.8 tūkst. Eur;
- Įvertinus asocijuotųjų subjektų rezultatus, gauta 7.4 tūkst. Eur pelno;
- VšĮ Kaimynystės namai ir VšĮ Bendrystės centras rezultatas nurašytas (13.8 tūkst. Eur), paliekant tik po 1 Eur dalininko įnašą, nes jie nebepriskiriami prie kontroliuojamų subjektų.

Kontroliuojamų uždarujų akcinių bendrovių ir valstybės ir savivaldybės įmonių jungtinės finansinės būklės ataskaita (balansas) sudaromas sumuojant visų kontroliuojamų subjektų finansinės būklės ataskaitas (balanso) finansines eilutes. Finansinio turto straipsnyje parodyta Savivaldybei tenkanti akcijų dalis, o jungtinėje finansinės būklės ataskaitoje parodyta 100 proc. įmonių kapitalo.

Kontroliuojantysis subjektas savo atskirose finansinėse ataskaitose investicijas į konsoliduojamus subjektus rodo taikydamas savikainos metodą, o investicijas į kontroliuojamus ne viešojo sektoriaus subjektus – taikydamas nuosavybės metodą. Kontroliuojamų uždarujų akcinių bendrovių jungtinės finansinės būklės ataskaitos (balansai) pateikti šio aiškinamojo rašto priede.

Kontroliuojamų subjektų balansai pateikiami aiškinamojo rašto priede „Kontroliuojamų viešųjų įstaigų jungtinė finansinės būklės ataskaita (balansas)“ ir priede „Kontroliuojamų uždarujų akcinių bendrovių jungtinė finansinės būklės ataskaita (balansas)“.

Detalizuota informacija apie kontroliuojamus ne VSS pateikta priede „Ataskaita apie kontroliuojamus, asocijuotuosius ir kitus subjektus“ (28-29 priedai).

P07 pastaba. Biologinis turtas. (9 priedas)

Informacija apie biologinį turtą pateikta aiškinamojo rašto priede „Biologinio turto, įvertinto įsigijimo savikaina arba normatyvinėmis kainomis, vertės pasikeitimas per ataskaitinį laikotarpį“. Biologinį turtą sudaro miesto želdiniai – 8,52 tūkst. Eur. Biologinis turtas per 2024 metus padidėjo, už 7.5 tūkst. Eur buvo gauta miško ir medynų vertė iš Nacionalinės žemės tarnybos gautuose žemės sklypuose.

P08 pastaba. Atsargos. (10 priedas)

Atsargos per ataskaitinį laikotarpį, lyginant su praėjusiu ataskaitiniu laikotarpiu padidėjo 62,9 tūkst. Eur dėl ilgalaikio materialiojo ir biologinio turto, skirto parduoti. Informacija pateikiama aiškinamojo rašto priede „Atsargų vertė pagal grupes“.

Didžiausią atsargų dalį sudaro medžiagos, žaliavos ir ūkinis inventorių – 270,7 tūkst. Eur, tai yra – 91,4 proc. visų atsargų. Ilgalaikis materialus ir biologinis turtas, skirtas parduoti, suma 10,5 tūkst. Eur, sudaro 3,5 proc. visų atsargų. Atsargų likutį padidino inventorių, pirktas vykdant vaikų darželio „Vyturėlis“ Europinį projektą. Neužbaigus projekto, baldai ir įranga nebuvo perduoti darželiui.

P09 pastaba. Išankstiniai apmokėjimai. (11 priedas)

Informacija apie išankstinius apmokėjimus pateikiama aiškinamojo rašto priede „Informacija apie išankstinius mokėjimus“.

Išankstinius apmokėjimus sudaro pagal sutartį numatytas sumokėti avansas už paslaugas. Lyginant su praėjusiu ataskaitiniu laikotarpiu išankstiniai apmokėjimai tiekėjams padidėjo 21,5 tūkst. Eur.

Išankstiniai apmokėjimai VSS pavedimams vykdyti – tai Europinių projektų vykdymui Tūkstantmečio mokyklos modelio ir Visos dienos mokyklos modelio diegimas pervestos lėšos partneriams (mokykloms). Projekto vykdymui agentūra avansu pervedė lėšas, kad būtų vykdomos veiklos.

- 11.5 tūkst. Eur pervesta savivaldybės dalis VšĮ Molėtų viltis vykdomo Europinio projekto ateinančių laikotarpių sąnaudoms padengti

Kitas ateinančių laikotarpių sąnaudas sudaro automobilių civilinės atsakomybės ir KASKO draudimas, spaudos prenumerata. Išankstinių apmokėjimų nuvertėjimas 2024 m. nebuvo skaičiuotas.

P10 pastaba. Per vienerius metus gautinos sumos. (12 priedas)

Valstybinė mokesčių inspekcija prie Lietuvos Respublikos finansų ministerijos 2024 m. gruodžio 31 d. nepervedė į savivaldybės išdo sąskaitą – 422,1 tūkst. Eur pajamų iš mokesčių. Ši suma užregistruota kaip gautina suma. Didžiąją dalį gautinų sumų sudaro gautinos sumos iš viešojo sektoriaus subjektų už turto naudojimą, parduotas prekes, turtą, paslaugas. Sukauptas gautinas sumas sudaro sukauptos lėšos už nepanaudotas kasmetines atostogas ir sukauptos lėšos paslaugoms mokėti iš valstybės biudžeto specialiųjų tikslinių dotacijų lėšų. 2024m. palyginus su 2023m. sukauptos gautinos sumos sumažėjo 1 930,1 tūkst. Eur. Kitų sukauptų gautinų sumų augimą daugiausiai įtakojo Molėtų rajono savivaldybės išdo užregistruotos gautinos sumos už apskaičiuotus, bet dar nesumokėtus mokesčius. Per vienerius metus gautinų sumų nuvertėjimo ataskaitinio laikotarpio pabaigoje priskaityta nebuvo.

Informacija pateikiama aiškinamojo rašto priede „Informacija apie per vienerius metus gautinas sumas“.

P12 pastaba. Finansavimo sumos. (13 priedas)

Finansavimo sumos detalizuojamos aiškinamojo rašto priede “Finansavimo sumos pagal šaltinį, tikslinę paskirtį ir jų pokyčiai per ataskaitinį laikotarpį“.

Finansavimo sumų likutis ataskaitinio laikotarpio pabaigoje iš valstybės biudžeto padidėjo 4 285,8 Tūkst. Eur, Europos Sąjungos, užsienio valstybių ir tarptautinių organizacijų padidėjo – 2 115,7 tūkst. Eur, kitų šaltinių padidėjo – 582,9 tūkst. Eur.

Finansavimo sumų likutis finansinės būklės ataskaitoje parodo ne tik nepanaudotą finansavimo likutį pinigais, o finansavimo sumų likutį, kuris dar neatnešė ekonominės naudos. Finansavimo sumų likutį sudaro: ilgalaikio turto likutinė vertė, sumokėti išankstiniai apmokėjimai, atsargų likutis. Finansavimo sumų iš savivaldybės biudžeto konsoliduotose ataskaitose nelieka, nes Savivaldybei šios lėšos yra ne finansavimo sumos, o pajamos.

Ataskaitos pergrupavimų skiltyje parodyti pergrupavimai dėl finansavimo sumų paskirties pasikeitimo rezultato neįtakoję.

P13 pastaba. Įsipareigojimai. (15-17 priedas)

Finansinių įsipareigojimų pokytis per 2024 m. pateiktas šio aiškinamojo rašto priede „Įsipareigojimų, apskaitoje užregistruotų amortizuota savikaina, pokytis per ataskaitinį periodą“.

2024 m. gruodžio 31 d. savivaldybės ilgalaikiai finansiniai įsipareigojimai ir jų einamųjų metų dalis sudaro 5 254,31 tūkst. Eur, lyginant su praėjusių metų 2023 m. gruodžio 31 d. padidėjo – 762,51 tūkst. Eur. Per ataskaitinį laikotarpį prisiimta įsipareigojimų už 1 443,43 tūkst. Eur, įvykdyta įsipareigojimų 680,92 tūkst. Eur.

Informacija apie gautas paskolas pagal grąžinimo ir išpirkimo laikotarpius pateikta šio aiškinamojo rašto priede „Gautos paskolos ir išleisti ne nuosavybės vertybiniai popieriai pagal grąžinimo ir išpirkimo laikotarpius paskutinę, ataskaitinio laikotarpio dieną“. (16 priedas)

Ilgalaikes paskolas savivaldybei yra suteikę šie komerciniai bankai : „Danske bank A/S“, Luminor Bank AS, AB Šiaulių bankas ir AB SEB bankas, tai sudaro 100 proc. visų gautų paskolų. Ilgalaikių paskolų likutis pagal bankus ataskaitinio laikotarpio pabaigai sudaro:

„Danske bank A/S“ – 149,0 tūkst. Eur,

Luminor Bank AS – 89,4 tūkst. Eur,

AB Šiaulių bankas – 200,0 tūkst. Eur,

AB SEB bankas – 2 258,3 tūkst. Eur.

Swedbank bankas – 794,1 tūkst. Eur.

Savivaldybės gautos paskolos yra su kintama palūkanų norma. Visos paskolos su kintama palūkanų norma sudaro 3 490,8 tūkst. Eur gautų savivaldybės paskolų. Kintamas palūkanas sudaro kintama palūkanų dalis ir pastovi marža.

P16 pastaba. Neapibrėžtieji įsipareigojimai. (18 priedas)

Visa savivaldybės garantuojama skola laikoma neapibrėžtais įsipareigojimais. Molėtų rajono savivaldybės suteiktų garantijų, įmonių paskolų ėmimo ir grąžinimo suvestinė pateikiama lentelėje:

Eil. Nr.	Įmonės pavadinimas	Suteiktų įsipareigojimų pagal garantijas suma pagal tarybos sprendimus	Įsipareigojimų pagal garantijas suma iš viso nuo metų pradžios su 2024 m. paskolos dalies ėmimu	Iš viso gražintų paskolų dalis 2024-12-31	Paskolos likutis metų pabaigai (po paskolos ėmimo ir gražinimo)	Nepaimta paskolos dalis metų pabaigai
1.	UAB "Utenos regiono atliekų tvarkymo centras"	183	96,7	99,1	83,9	
2.	UAB "Molėtų švara"	709,2	205,3	489,7	183,8	35,7
3.	UAB Molėtų vanduo	164,2	125,8	18,5	124,0	21,7
4.	UAB Molėtų vanduo	63	59,6	4,6	58,4	
5.	UAB Molėtų autobusų parkas	850	0			850
Iš viso:		1969,4	487,4	611,9	450,1	907,4

Savivaldybės suteiktos garantijos dėl paskolų, t. y. netiesioginiai Savivaldybės turiniai įsipareigojimai gražinti visą paskolos sumą ar jos dalį kreditoriams už skolininkus, kurių įsipareigojimų įvykdymą garantuoja Savivaldybė, jeigu šie nevykdo paskolos sutartyje arba kituose įsipareigojimuose skolos dokumentuose numatytų įsipareigojimų arba juos vykdo ne visus.

P17 pastaba. Trumpalaikės mokėtinės sumos. (19 priedai)

Informacija apie kai kurias trumpalaikes mokėtinas sumas pateikiama aiškinamojo rašto priede „Informacija apie kai kurias trumpalaikes mokėtinas sumas“. Trumpalaikių mokėtinų sumų balansinė vertė ataskaitinio laikotarpio pabaigoje sumažėjo 1 854,9 tūkst. Eur. Tiekėjams mokėtinas sumas sudaro 2024 metų gruodžio mėnesio skolos už įvairias paslaugas, komunalinio ūkio ir gatvių priežiūrą. Tiekėjams mokėtinės sumos ataskaitiniu laikotarpiu padidėjo 21,24 tūkst. Eur, tačiau labai sumažėjo kitos sukauptos mokėtinės sumos 1 950,27 tūkst. Eur. Lyginant su 2023m. padidėjo sukauptos atostoginių sąnaudos 228,89 tūkst. Eur.

P18 pastaba. Grynasis turtas

Ataskaitinio laikotarpio pabaigoje savivaldybės turto suma didesnė už finansavimo sumas ir įsipareigojimus, todėl grynasis turtas sudaro 32 464,61 tūkst. Eur, t. y. 36,3 proc. nuo bendrosios savivaldybės turto sumos. Šis santykis parodo, kiek turto liktų savivaldybei padengus visus savivaldybės įsipareigojimus ir gražinus finansavimo sumas. Lyginant su praėjusiu laikotarpiu grynasis turtas padidėjo 5,75 tūkst. Eur. Grynąjį turtą sudaro: VSS sukauptas perviršis – 26 797,76 tūkst. Eur, nuosavybės metodo įtaka – 451,53 tūkst. Eur ir rezervai – 5214,06 tūkst. Eur. Rezervai padidėjo 4 768,7 tūkst. Eur lyginant su 2023m. Dėl 2024m. perimtų valstybinės žemės sklypų ir tikrosios vertės padidėjimo.

Nuosavybės metodo įtaka padidėjo 159,5 tūkst. Eur, įvertinus kontroliuojamų subjektų 2024 m. veiklos rezultatus. Nuosavybės metodo įtaka – parodo koks yra kontroliuojamų subjektų nuosavas kapitalas ir dotacijos, tenkančios kontroliuojančiam subjektui (atėmus investicijų įsigijimo savikainą).

Rezervus sudaro tikrosios žemės vertės rezervas ir nekilnojamų kultūros vertybių vertės rezervas. Tikrosios vertės rezervas parodo kiek žemės, kultūros vertybių ar kitų vertybių tikroji vertė yra didesnė nei šio turto įsigijimo savikaina (tikrosios vertės rezervas negali būti neigiamas).

Veiklos rezultatų ataskaitoje teikiamų duomenų paaiškinimai ir detalizavimas

P19 pastaba. Mokesčių pajamos. (20 priedas)

Mokesčių pajamos pateikiamos aiškinamojo rašto priede „Mokesčių sumos pagal atskirą mokestį grynąja verte“. Mokestinės pajamos per ataskaitinį laikotarpį padidėjo 2 963,4 tūkst. Eur. Gyventojų pajamų mokestis – 1 945,79 tūkst. Eur, t. y. 10,0 proc. Gyventojų pajamų mokestis sudaro 94,5 proc. visų mokesčių pajamų. Nekilnojamojo turto mokestis padidėjo – 23,9 tūkst. Eur. 2021-05-27d. Nr. B1-133 Molėtų rajono savivaldybės tarybos sprendimu taikomas nekilnojamojo turto mokestis - 0,75 procento nekilnojamojo turto mokestinės vertės fiziniams ir juridiniams asmenims;

Nuo 2023 metų sausio 1 dienos įsigaliojusios naujos žemės sklypų mokestinės vertės žemės mokesčio dydžiui apskaičiuoti, kurios bus naudojamos iki 2024 metų, jei nepasikeis žemės sklypo kadastro duomenys, turintys įtakos vertei, todėl padidėjo žemės mokesčio pajamos – 39,5 tūkst. Eur. Socialinių įmokų pajamų Molėtų rajono savivaldybė neturi.

P21 pastaba. Kitos pagrindinės veiklos pajamos ir kitos pajamos. (21-22 priedai)

Pagrindinės veiklos kitos pajamos 2024 m. lyginant su ankstesniais metais padidėjo 964,3 tūkst. Eur t. y. 14,5 proc. Informacija pateikiama aiškinamojo rašto priede „Pagrindinės veiklos pajamos ir kitos pajamos“. Didžiąją dalį suteiktų paslaugų pajamų sudaro viešųjų įstaigų pajamos gautos iš teritorinės ligonių kasos atitinkamai pagal jų veiklą, taip pat kontroliuojamų biudžetinių įstaigų surinktos pajamos, kas sudaro 98,4 proc. visų pagrindinės veiklos kitų pajamų.

Aiškinamojo rašto priede „Kitos pagrindinės veiklos pajamos ir kitos pajamos“ rezultatas teigiamas dėl mažesnių sąnaudų bei didesnių pajamų. Kitos veiklos pajamos sumažėjo 265,9 tūkst. Eur.

P22 pastaba. Kitos pagrindinės veiklos sąnaudos pagal pobūdį. (23-24 priedai)

Kitos pagrindinės veiklos sąnaudos sumažėjo 0,9 tūkst. Eur. Darbo užmokesčio sąnaudas sudaro 23 951,21 tūkst. Eur pareiginė alga, 1 8315,14 tūkst. Eur priedai, priemokos, premijos, 14,09 tūkst. Eur darbuotojo išlaidų kompensavimas, 231,18 tūkst. Eur kitos darbo užmokesčio sąnaudos. Didžiausią dalį pareiginės algos (16 174,26 tūkst. Eur) sudaro darbuotojai, dirbantys pagal

neterminuotas darbo sutartis. Valstybės tarnautojai sudaro 1 793,14 tūkst. Eur pareiginės algos.

P23 pastaba. Finansinės ir investicinės veiklos pajamos ir sąnaudos. (25 priedas)

Finansinės ir investicinės veiklos sąnaudas sudaro palūkanų sąnaudos, kurios mokamos už suteiktas paskolas bei baudų ir delspinigių sąnaudos. Finansinės ir investicinės veiklos pajamas sudaro baudų ir delspinigių, dividendų bei palūkanų pajamos gautos iš kitų subjektų. Informacija pateikiama aiškinamojo rašto priede „Finansinės investicinės veiklos pajamos ir sąnaudos“. Finansinės ir investicinės veiklos rezultatas neigiamas (165,71 tūkst. Eur) dėl palūkanų sąnaudų. Palūkanų sąnaudos padidėjo 22,22 tūkst. Eur.

P24 pastaba. Finansinės rizikos valdymas. (26 priedas)

Informacija apie įsipareigojimų dalį nacionaline ir užsienio valiutomis pateikiama aiškinamojo rašto priede. Ataskaitinio laikotarpio pabaigoje įsipareigojimai nacionaline valiuta sudarė 8 010,02 tūkst. Eur. Lyginant su praėjusiu laikotarpiu sumažėjo 1 026,31 tūkst. Eur.

Kredito rizika yra valdoma teisės aktais, kurie nustato savivaldybei skolinimosi limitus.

Likvidumo rizika, šiuo atveju, jei Molėtų rajono savivaldybė negalės vykdyti finansinių įsipareigojimų, numatomi būdai:

- 1) Nuolat vykdoma griežta vidinė lėšų kontrolė;
- 2) Pateikti prašymą Finansų ministerijai dėl trumpalaikės paskolos skyrimo.

Jungimų, atliktų įsigijus akcijų pirkimo būdu, nebuvo.

Informacijos apie perėjimą nuo anksčiau taikytos apskaitos politikos prie VSAFAS nėra, nes visi konsoliduojami subjektai praėjusiais ataskaitiniais metais apskaitą tvarkė pagal VSAFAS.

Molėtų rajono savivaldybės meras

Saulius Jauneika

Finansų skyriaus vedėja

Rūta Maigienė

Molėtų rajono savivaldybė, Moletai, Vilniaus g. 44

2024 M. GRUODŽIO 31 D. pasibaigusių metų VIEŠOJO SEKTORIAUS SUBJEKTŲ GRUPĖS METINIŲ FINANSINIŲ ATASKAITŲ RINKINYS

(Visos sumos tūkstančiais eurų, jei nenurodyta kitaip)

Patvirtinta
ID -2147355978
D/L 2025-04-18 11:33:2

P2 Informacija pagal segmentus

ATASKAITINIO LAIKOTARPIO INFORMACIJA PAGAL VEIKLOS SEGMENTUS

Eil. Nr.	Finansinių ataskaitų straipsniai	Segmentai							Segmentai			Iš viso
		Bendros valstybės paslaugos	Gynyba	Viešojo tvarka ir visuomenės saugumas	Ekonomika	Aplinkos apsauga	Būstas ir komunalinis ūkis	Sveikatos apsauga	Poilsis, kultūra ir religija	Švietimas	Socialinė apsauga	
1	2	3	4	5	6	7	8	9	10	11	12	13
1	Pagrindinės veiklos sąnaudos	-7.712,55	-78,63	-6,00	-551,35	-70,30	-2.308,95	-7.363,59	-3.277,73	-13.899,88	-10.916,49	-46.185,47
1.1	Darbo užmokesčio ir socialinio draudimo	-3.957,29	-39,45		-329,23			-6.210,65	-1.846,96	-11.233,64	-2.414,42	-26.031,63
1.2	Nusidėvėjimo ir amortizacijos	-1.144,05	-32,15		-1,39		-82,99	-193,42	-119,77	-490,29	-66,98	-2.131,03
1.3	Komunalinių paslaugų ir ryšių	-90,47			-0,74		-1.284,44	-203,96	-116,13	-492,93	-60,22	-2.248,89
1.4	Komandiruočių	-8,55	-0,14		-4,57			-0,17	-2,73	-10,55	-15,10	-41,80
1.5	Transporto	-110,57			-0,33			-26,83	-19,58	-217,36	-70,98	-445,64
1.6	Kvalifikacijos kėlimo	-16,05						-9,51	-3,45	-21,36	-56,56	-106,92
1.7	Paprastojo remonto ir eksploataavimo	-129,85					-583,13	-63,69	-20,06	-60,03	-118,18	-974,94
1.8	Nuvertėjimo ir nurašytų sumų	-749,14			-5,37			-0,33	-13,98	-0,79	-0,56	-770,16
1.9	Sunaudotų ir parduotų atsargų savikaina	-80,31			-28,25		-2,15	-351,61	-135,45	-592,94	-161,14	-1.351,85
1.10	Socialinių išmokų								-11,50	-19,60	-7.441,78	-7.472,87
1.11	Nuomos	-2,40						-0,52				-2,91
1.12	Finansavimo	-993,84		0,00	0,00	0,00	-74,12	0,00	-275,03	-277,61	-221,41	-1.842,01
1.13	Kitų paslaugų	-430,04	-6,89	-6,00	-181,42	-47,22	-200,71	-297,46	-687,95	-435,15	-288,05	-2.580,89
1.14	Kitos				-0,06	-23,08	-81,40	-5,46	-25,15	-47,63	-1,12	-183,91
2	Apskaitos politikos keitimo ir esminių apskaitos klaidų taisymo įtaka											
3	Pagrindinės veiklos pinigų srautai											
3.1	Išmokos	-5.151,91	-46,83	-6,00	-404,32	-73,60	-3.117,59	-5.715,77	-2.674,18	-13.437,18	-9.525,12	-40.152,49
3.1.1	Darbo užmokesčio ir socialinio draudimo	-3.922,16	-38,17		-323,85			-4.827,28	-1.849,58	-11.041,18	-2.368,34	-24.370,56
3.1.2	Komunalinių paslaugų ir ryšių	-142,41			-0,74		-1.281,30	-202,66	-131,72	-473,90	-58,97	-2.291,71
3.1.3	Komandiruočių	-8,55	-0,14		-4,57			-0,17	-3,63	-9,87	-15,10	-42,02
3.1.4	Transporto	-97,33			-0,33			-24,83	-16,76	-208,30	-70,93	-418,48
3.1.5	Kvalifikacijos kėlimo	-16,12						-11,73	-3,63	-22,37	-56,33	-110,18
3.1.6	Paprastojo remonto ir eksploataavimo	-110,88					-1.074,79	-62,62	-8,95	-74,99	-171,67	-1.503,90
3.1.7	Atsargų įsigijimo	-173,56			-29,43		-2,15	-313,56	-137,13	-660,21	-92,62	-1.408,67
3.1.8	Socialinių išmokų								-8,76	-114,75	-6.502,31	-6.625,82
3.1.9	Nuomos	-2,40						-0,52				-2,91
3.1.10	Kitų paslaugų įsigijimo	-235,93	-8,52	-6,00	-42,34	-73,60	-703,96	-270,83	-514,01	-789,43	-187,72	-2.832,34
3.1.11	Sumokėtos palūkanos	-227,66					-2,86	-1,24				-231,76
3.1.12	Kitos išmokos	-214,91			-3,07		-52,52	-0,33		-42,18	-1,12	-314,13

Molėtų rajono savivaldybė, Moletai, Vilniaus g. 44

2024 M. GRUODŽIO 31 D. pasibaigusių metų VIEŠOJO SEKTORIAUS SUBJEKTŲ GRUPĖS METINIŲ FINANSINIŲ ATASKAITŲ RINKINYS

(Visos sumos tūkstančiais eurų, jei nenurodyta kitaip)

PRAĖJUSIO ATASKAITINIO LAIKOTARPIO INFORMACIJA PAGAL VEIKLOS SEGMENTUS

Eil. Nr.	Finansinių ataskaitų straipsniai	Segmentai							
		Bendros valstybės paslaugos	Gynyba	Viešoji tvarka ir visuomenės apsauga	Ekonomika	Aplinkos apsauga	Būstas ir komunalinis ūkis	Sveikatos apsauga	
1	2	3	4	5	6	7	8	9	
1	Pagrindinės veiklos sąnaudos	-13.745	-261	-701	-518	-100	-1.696	-6.602	
1.1	Darbo užmokesčio ir socialinio draudimo	-3.330	-39	-542	-431			-5.315	
1.2	Nusidėvėjimo ir amortizacijos	-1.001	-33	-9	-1		-91	-258	
1.3	Komunalinių paslaugų ir ryšių	-1.335	0	-11	-1			-201	
1.4	Komandiruočių	-4			-3				
1.5	Transporto	-38		-11	0			-30	
1.6	Kvalifikacijos kėlimo	-9						-11	
1.7	Paprastojo remonto ir eksploatavimo	-12					-1.223	-45	
1.8	Nuvertėjimo ir nurašytų sumų	-6.105	-68						
1.9	Sunaudotų ir parduotų atsargų savikaina	-124	-114	-6	-29		-1	-413	
1.10	Socialinių išmokų	-1		-2					
1.11	Nuomos	-2		-7				0	
1.12	Finansavimo	-1.439	0	-101	0	-5	0	-22	
1.13	Kitų paslaugų	-346	-5	-10	-50	-95	-381	-282	
1.14	Kitos			0	-1			-25	
2	Apskaitos politikos keitimo ir esminių apskaitos klaidų taisymo įtaka								
3	Pagrindinės veiklos pinigų srautai								
3.1	Išmokos	-5.947	-158	-620	-514	-111	-1.490	-5.091	
3.1.1	Darbo užmokesčio ir socialinio draudimo	-3.256	-37	-566	-429			-4.109	
3.1.2	Komunalinių paslaugų ir ryšių	-1.355	0	-8	-1			-198	
3.1.3	Komandiruočių	-4			-3				
3.1.4	Transporto	-33		-5	0			-31	
3.1.5	Kvalifikacijos kėlimo	-9						-11	
3.1.6	Paprastojo remonto ir eksploatavimo	-68					-1.092	-45	
3.1.7	Atsargų įsigijimo	-251		-17	-30			-358	
3.1.8	Socialinių išmokų	-82		-2					
3.1.9	Nuomos	-41		-7				0	
3.1.10	Kitų paslaugų įsigijimo	-289	-121	-14	-51	-111	-396	-286	
3.1.11	Sumokėtos palūkanos	-204					-3	-2	
3.1.12	Kitos išmokos	-355		0			0	-51	

Molėtų rajono savivaldybė, Moletai, Vilniaus g. 44

2024 M. GRUODŽIO 31 D. pasibaigusių metų VIEŠOJO SEKTORIAUS SUBJEKTŲ GRUPĖS METINIŲ FINANSINIŲ ATASKAITŲ RINKINYS

(Visos sumos tūkstančiais eurų, jei nenurodyta kitaip)

Patvirtinta
ID -2147355978
D/L 2025-04-18 11:33:28

Eil. Nr.	Finansinių ataskaitų straipsniai	Segmentai			Iš viso
		Poilsis, kultūra ir religija	Švietimas	Socialinė apsauga	
1	2	10	11	12	13
1	Pagrindinės veiklos sąnaudos	-2.494	-12.077	-10.361	-48.554
1.1	Darbo užmokesčio ir socialinio draudimo	-1.633	-9.593	-2.190	-23.072
1.2	Nusidėvėjimo ir amortizacijos	-142	-528	-56	-2.119
1.3	Komunalinių paslaugų ir ryšių	-112	-541	-54	-2.256
1.4	Komandiruočių	-2	-2	-2	-13
1.5	Transporto	-16	-193	-71	-360
1.6	Kvalifikacijos kėlimo	-3	-13	-9	-44
1.7	Paprastojo remonto ir eksploatavimo	-14	-12	-94	-1.401
1.8	Nuvertėjimo ir nurašytų sumų	-33			-6.207
1.9	Sunaudotų ir parduotų atsargų savikaina	-86	-501	-153	-1.426
1.10	Socialinių išmokų	-28	-35	-7.186	-7.253
1.11	Nuomos				-9
1.12	Finansavimo	-81	-189	-187	-2.023
1.13	Kitų paslaugų	-316	-443	-358	-2.286
1.14	Kitos	-29	-28	-1	-84
2	Apskaitos politikos keitimo ir esminių apskaitos klaidų taisymo įtaka				
3	Pagrindinės veiklos pinigų srautai				
3.1	Išmokos	-2.241	-11.539	-8.944	-36.656
3.1.1	Darbo užmokesčio ir socialinio draudimo	-1.598	-9.449	-2.168	-21.612
3.1.2	Komunalinių paslaugų ir ryšių	-108	-563	-52	-2.286
3.1.3	Komandiruočių	-2	-2	-2	-13
3.1.4	Transporto	-15	-199	-73	-355
3.1.5	Kvalifikacijos kėlimo	-3	-16	-9	-47
3.1.6	Paprastojo remonto ir eksploatavimo	-13	-28	-95	-1.341
3.1.7	Atsargų įsigijimo	-102	-554	-138	-1.450
3.1.8	Socialinių išmokų	-8	-20	-6.036	-6.149
3.1.9	Nuomos				-49
3.1.10	Kitų paslaugų įsigijimo	-392	-706	-370	-2.736
3.1.11	Sumokėtos palūkanos				-209
3.1.12	Kitos išmokos		-3		-410

Molėtų rajono savivaldybė, Moletai, Vilniaus g. 44

2024 M. GRUODŽIO 31 D. pasibaigusių metų VIEŠOJO SEKTORIAUS SUBJEKTŲ GRUPĖS METINIŲ FINANSINIŲ ATASKAITŲ RINKINYS

(Visos sumos tūkstančiais eurų, jei nenurodyta kitaip)

Patvirtinta
ID -2147355978
D/L 2025-04-18 11:33:28

P3 Nematerialusis turtas

INFORMACIJA APIE NEMATERIALIOJO TURTO BALANSINĖS VERTĖS PASIKEITIMĄ

Eil. Nr.	Straipsniai	Plėtros darbai	Programinė įranga ir jos licencijos	Kitas nematerialusis turtas			Nebaigti projektai ir išankstiniai apmokėjimai		Prestizas	Iš viso
				Patentai, autorių ir kitos teisės	Nematerialiosios vertybės	Kitas nematerialusis turtas	Nebaigti projektai	Išankstiniai apmokėjimai		
1	2	3	4	5	6	7	8	9	10	11
1	Įsigijimo ar pasigaminimo savikaina ataskaitinio laikotarpio pradžioje		287,75			1.253,67	15,25			1.556,67
2	Įsigijimai per ataskaitinį laikotarpį		50,67			36,78				87,45
2.1	pirkto nematerialiojo turto įsigijimo savikaina		50,16			36,78				86,94
2.2	neatlygintinai gauto nematerialiojo turto įsigijimo savikaina		0,51			0,00				0,51
2.3	nematerialusis turtas, įsigytas pagal finansinės nuomos (lizingo) sutartis									
3	Parduoto, perduoto ir nurašyto nematerialiojo turto suma per ataskaitinį laikotarpį		-24,64			-128,35	-5,37			-158,35
3.1	parduoto									
3.2	perduoto		0,00							0,00
3.3	nurašyto		-24,64			-128,35	-5,37			-158,35
4	Pergrupavimai (+/-)		0,00				-5,52			-5,52
5	Kiti pokyčiai		0,00			0,00				0,00
6	Įsigijimo ar pasigaminimo savikaina ataskaitinio laikotarpio pabaigoje (1+2-3+/-4+/-5)		313,78			1.162,10	4,36			1.480,25
6.1	Iš jos: Nematerialiojo turto, kuris yra visiškai amortizuotas, tačiau vis dar naudojamas viešojo sektoriaus subjekto veikloje, įsigijimo ar pasigaminimo savikaina		168,56			831,82				1.000,38
7	Sukaupta amortizacijos suma ataskaitinio laikotarpio pradžioje	X	-268,69		X	-1.165,61	X	X		-1.434,30
8	Neatlygintinai gauto nematerialiojo turto sukaupta amortizacijos suma	X	-0,45		X		X	X		-0,45
9	Apskaičiuota amortizacijos suma per ataskaitinį laikotarpį	X	-34,72		X	-81,41	X	X		-116,12
10	Sukaupta parduoto, perduoto ir nurašyto nematerialiojo turto amortizacijos suma	X	24,64		X	128,35	X	X		152,98
10.1	parduoto	X			X		X	X		
10.2	perduoto	X	0,00		X		X	X		0,00
10.3	nurašyto	X	24,64		X	128,35	X	X		152,98
11	Pergrupavimai (+/-)	X	0,00		X		X	X		0,00
12	Kiti pokyčiai	X	0,00		X		X	X		0,00
13	Sukaupta amortizacijos suma ataskaitinio laikotarpio pabaigoje (7+8+9-10+/-11+/-12)	X	-279,22		X	-1.118,67	X	X		-1.397,89
14	Nuvertėjimo suma ataskaitinio laikotarpio pradžioje									
15	Neatlygintinai gauto nematerialiojo turto sukaupta nuvertėjimo suma									

Molėtų rajono savivaldybė, Moletai, Vilniaus g. 44

2024 M. GRUODŽIO 31 D. pasibaigusių metų VIEŠOJO SEKTORIAUS SUBJEKTŲ GRUPĖS METINIŲ FINANSINIŲ ATASKAITŲ RINKINYS

(Visos sumos tūkstančiais eurų, jei nenurodyta kitaip)

Patvirtinta
ID -2147355978
D/L 2025-04-18 11:33:28

P3 Nematerialusis turtas

INFORMACIJA APIE NEMATERIALIOJO TURTO BALANSINĖS VERTĖS PASIKEITIMĄ

Eil. Nr.	Straipsniai	Plėtros darbai	Programinė įranga ir jos licencijos	Kitas nematerialusis turtas			Nebaigti projektai ir išankstiniai apmokėjimai		Prestižas	Iš viso
				Patentai, autorių ir kitos teisės	Nematerialiosios vertybės	Kitas nematerialusis turtas	Nebaigti projektai	Išankstiniai apmokėjimai		
1	2	3	4	5	6	7	8	9	10	11
16	Apskaičiuota nuvertėjimo suma per ataskaitinį laikotarpį						-5,37			-5,37
17	Panaikinta nuvertėjimo suma per ataskaitinį laikotarpį									
18	Suakaupta perduoto, perduoto ir nurašyto nematerialiojo turto nuvertėjimo suma						5,37			5,37
18.1	perduoto									
18.2	perduoto									
18.3	nurašyto						5,37			5,37
19	Pergrupavimai (+/-)									
20	Kiti pokyčiai									
21	Nuvertėjimo suma ataskaitinio laikotarpio pabaigoje (14+15+16-17-18+/-19+/-20)									
22	Nematerialiojo turto likutinė vertė ataskaitinio laikotarpio pabaigoje (6-13-21)		34,56			43,44	4,36			82,36
23	Nematerialiojo turto likutinė vertė ataskaitinio laikotarpio pradžioje (1-7-14)		19,06			88,06	15,25			122,37
24	Per ataskaitinį laikotarpį apskaičiuotos sąnaudos už teisę naudotis programine įranga ir licencijomis	X		X	X	X	X	X	X	
25	Per ataskaitinį laikotarpį apskaičiuotos sąnaudos nematerialiųjų vertybių tvarkymui ir apsaugai	X	X	X		X	X	X	X	

Pastabos:

- X pažymėti ataskaitos laukai nepildomi.
- Ataskaitos 5, 12, 20 eilutėse nurodyti pokyčiai turi būti paaiškinti aiškinamajame rašte.
- Ataskaitos 8 ir 15 eilutėse nurodoma kito subjekto suakaupta nematerialiojo turto amortizacijos arba nuvertėjimo suma iki perdavimo.
- Ataskaitos 10 stulpelis „Prestižas“ pildomas tik konsoliduotosiose finansinėse ataskaitose.

Molėtų rajono savivaldybė, Moletai, Vilniaus g. 44

2024 M. GRUODŽIO 31 D. pasibaigusių metų VIEŠOJO SEKTORIAUS SUBJEKTŲ GRUPĖS METINIŲ FINANSINIŲ ATASKAITŲ RINKINYS

(Visos sumos tūkstančiais eurų, jei nenurodyta kitaip)

Patvirtinta
ID -2147355978
D/L 2025-04-18 11:33:28

**INFORMACIJA APIE VALSTYBEI NUOSAVYBĖS TEISE PRIKLAUSANČIO, SAVIVALDYBĖS PATIKĖJIMO TEISE VALDOMO NEMATERIALIOJO TURTO
BALANSINĘ VERTE**

Eil. Nr.	Straipsniai*	Plėtros darbai	Programinė įranga ir jos licencijos	Kitas nematerialusis turtas			Nebaigti projektai ir išankstiniai apmokėjimai		Prestižas	Iš viso
				Patentai, autorių ir kitos teisės	Nematerialiosios vertybės	Kitas nematerialusis turtas	Nebaigti projektai	Išankstiniai apmokėjimai		
1	2	3	4	5	6	7	8	9	10	11
1	Valstybei nuosavybės teise priklausančio, savivaldybės patikėjimo teise valdomo nematerialiojo turto balansinė vertė praėjusio ataskaitinio laikotarpio pabaigoje									
2	Valstybei nuosavybės teise priklausančio, savivaldybės patikėjimo teise valdomo nematerialiojo turto balansinė vertė ataskaitinio laikotarpio pabaigoje									

* Pildo tik savivaldybės administracija.

Molėtų rajono savivaldybė, Moletai, Vilniaus g. 44

2024 M. GRUODŽIO 31 D. pasibaigusiu metų VIEŠOJO SEKTORIAUS SUBJEKTŲ GRUPĖS METINIŲ FINANSINIŲ ATASKAITŲ RINKINYS

(Visos sumos tūkstančiais eurų, jei nenurodyta kitaip)

Patvirtinta
ID -2147355978
D/L 2025-04-18 11:33:28

P4-1 Ilgalaikis materialusis turtas įsigijim

INFORMACIJA APIE ILGALAIKIO MATERIALIOJO TURTO, VERTINAMO ĮSIGIJIMO SAVIKAINA, BALANSINĖS VERTĖS PASKIETIMĄ

Eil. Nr.	Straipsniai	Pastatai	Infrastruktūros statiniai	Kiti statiniai	Masinos ir įrenginiai	Transporto priemonės	Baldai, biuro įranga ir kitas ilgalaikis materialusis turtas	Nebaigta statyba ir išankstiniai apmokėjimai	Is viso
1	2	3	4	5	6	7	8	9	10
1	Įsigijimo ar pasigaminimo savikaina ataskaitinio laikotarpio pradžioje	36.289,77	38.689,25	11.309,03	2.352,91	1.709,32	3.852,77	4.493,16	98.696,22
2	Įsigijimai per ataskaitinį laikotarpį (2.1+2.2+2.3+2.4)	448,05	391,40	187,80	224,55	125,69	510,21	3.970,54	5.858,24
2.1	pirkto turto (išskyrus nurodytą 2.3 ir 2.4 papunkčiuose) įsigijimo savikaina	448,05	46,22	24,13	131,98	119,90	445,59	3.970,54	5.186,41
2.2	neatlygintinai gauto turto įsigijimo savikaina	0,00	345,18	163,67	92,57	5,79	64,62	0,00	671,83
2.3	pagal finansinės nuomos (lizingo) požymius atitinkančias sutartis įsigyto turto įsigijimo savikaina								
2.4	turtas, dėl kurio sudarytos valdžios ir privataus sektorių partnerystės sutartys								
3	Parduoto, perduoto ir nurašyto turto suma per ataskaitinį laikotarpį (3.1+3.2+3.3)	-8,51	-864,68	-8,04	-35,75	-211,80	-122,41	0,00	-1.251,18
3.1	parduoto	-8,51				-158,07	0,00		-166,58
3.2	perduoto	0,00	-864,68	0,00	0,00	-53,73	0,00	0,00	-918,41
3.3	nurašyto			-8,04	-35,75		-122,41		-166,20
4	Pergrupavimai (+/-)	297,07	3.818,02	518,73	-8,01		-28,42	-4.546,00	51,39
5	Kiti pokyčiai	0,00		0,00	0,00	0,00	0,00	0,00	0,00
6	Įsigijimo ar pasigaminimo savikaina ataskaitinio laikotarpio pabaigoje (1+2-3+/-4+/-5)	37.026,38	42.033,99	12.007,53	2.533,70	1.623,21	4.212,14	3.917,70	103.354,66
6.1	Iš jos: turto, kuris yra visiškai nudėvėtas, tačiau vis dar naudojamas viešojo sektoriaus subjekto veikloje, įsigijimo arba pasigaminimo savikaina	80,07	6.547,75	296,02	380,94	599,16	1.433,64		9.337,58
7	Sukaupta nusidėvėjimo suma ataskaitinio laikotarpio pradžioje	-8.822,83	-16.766,60	-8.410,46	-1.831,51	-1.229,32	-2.602,05	X	-39.662,77
8	Neatlygintinai gauto turto sukaupta nusidėvėjimo suma	0,00		0,00	0,00	-5,79	-13,87	X	-19,66
9	Apskaičiuota nusidėvėjimo suma per ataskaitinį laikotarpį	-496,62	-671,34	-266,90	-158,03	-111,24	-314,84	X	-2.018,97
10	Sukaupta parduoto, perduoto ir nurašyto turto nusidėvėjimo suma (10.1+10.2+10.3)	7,87	142,91	7,42	35,59	211,80	107,30	X	512,89
10.1	parduoto	7,87				158,07		X	165,94
10.2	perduoto	0,00	142,91	0,00	0,00	53,73	0,00	X	196,64
10.3	nurašyto			7,42	35,59		107,30	X	150,31
11	Pergrupavimai (+/-)	-12,73	-25,49	25,49	8,01		33,78	X	29,06
12	Kiti pokyčiai	0,00		0,00	0,00	0,00	0,00	X	0,00
13	Sukaupta nusidėvėjimo suma ataskaitinio laikotarpio pabaigoje (7+8+9-10+/-11+/-12)	-9.324,31	-17.320,52	-8.644,46	-1.945,94	-1.134,55	-2.789,68	X	-41.159,45
14	Nuvertėjimo suma ataskaitinio laikotarpio pradžioje	-0,38							-0,38
15	Neatlygintinai gauto turto sukaupta nuvertėjimo suma								
16	Apskaičiuota nuvertėjimo suma per ataskaitinį laikotarpį			-19,92					-19,92
17	Panaikinta nuvertėjimo suma per ataskaitinį laikotarpį								
18	Sukaupta parduoto, perduoto ir nurašyto turto nuvertėjimo suma (18.1+18.2+18.3)								
18.1	parduoto								
18.2	perduoto								
18.3	nurašyto								
19	Pergrupavimai (+/-)								
20	Kiti pokyčiai								
21	Nuvertėjimo suma ataskaitinio laikotarpio pabaigoje (14+15+16-17-18+/-19+/-20)	-0,38		-19,92					-20,30
22	Ilgalaikio materialiojo turto likutinė vertė ataskaitinio laikotarpio pabaigoje (6-13-21)	27.701,68	24.713,48	3.343,15	587,77	488,66	1.422,46	3.917,70	62.174,90
22.1	Iš jos: pagal finansinės nuomos (lizingo) požymius atitinkančias sutartis įsigyto turto, kurio finansinės nuomos (lizingo) sutarties laikotarpis nėra pasibaigęs, likutinė vertė								
22.2	turto, dėl kurio sudarytos valdžios ir privataus sektorių partnerystės sutartys, likutinė vertė								
22.3	turto, kurio kontrolę riboja sutartys ar teisės aktai, ir turto, užstatyto kaip įsipareigojimų įvykdymo garantija, likutinė vertė								
22.4	nebenaudojamo viešojo sektoriaus subjekto veikloje turto likutinė vertė								
22.5	laikini nenaudojamo viešojo sektoriaus subjekto veikloje turto likutinė vertė								
22.6	pastatų, kurie nenaudojami įprastoje veikloje, bet yra laikomi vien tik pajamoms iš nuomos gauti, likutinė vertė				X	X	X	X	
23	Ilgalaikio materialiojo turto likutinė vertė ataskaitinio laikotarpio pradžioje (1-7-14)	27.466,55	21.922,65	2.898,57	521,40	480,01	1.250,72	4.493,16	59.033,06

Molėtų rajono savivaldybė, Moletai, Vilniaus g. 44

2024 M. GRUODŽIO 31 D. pasibaigusių metų VIEŠOJO SEKTORIAUS SUBJEKTŲ GRUPĖS METINIŲ FINANSINIŲ ATASKAITŲ RINKINYS

(Visos sumos tūkstančiais eurų, jei nenurodyta kitaip)

Patvirtinta
ID -2147355978
D/L 2025-04-18 11:33:28

P4-1 Ilgalaikis materialusis turtas įsigijim

INFORMACIJA APIE ILGALAIKIO MATERIALIOJO TURTO, VERTINAMO ĮSIGIJIMO SAVIKAINA, BALANSINĖS VERTĖS PASIKEITIMĄ

Eil. Nr.	Straipsniai	Pastatai	Infrastruktūros statiniai	Kiti statiniai	Mašinos ir įrenginiai	Transporto priemonės	Baldai, biuro įranga ir kitas ilgalaikis materialusis turtas	Nebaigta statyba ir išankstiniai apmokėjimai	Iš viso
1	2	3	4	5	6	7	8	9	10
23.1	Iš jos: pagal finansinės nuomos (lizingo) požymius atitinkančias sutartis įsigyto turto, kurio finansinės nuomos (lizingo) sutarties laikotarpis nėra pasibaigęs, likutinė vertė								
23.2	turto, dėl kurio sudarytos valdžios ir privataus sektorių partnerystės sutartys, likutinė vertė								
23.3	turto, kurio kontrolę riboja sutartys ar teisės aktai, ir turto, užstatyto kaip įsipareigojimų įvykdymo garantija, likutinė vertė								
23.4	nebenaudojamo viešojo sektoriaus subjekto veikloje turto likutinė vertė								
23.5	laikiniai nenaudojamo viešojo sektoriaus subjekto veikloje turto likutinė vertė								
23.6	pastatų, kurie nenaudojami įprastoje veikloje, bet yra laikomi vien tik pajamoms iš nuomos gauti, likutinė vertė				X	X	X	X	

Pastabos:

1. X pažymėti ataskaitos laukai nepildomi.
2. Lentelės 5, 12 ir 20 eilutėse nurodyti pokyčiai turi būti paaiškinti aiškinamajame rašte.
3. Lentelės 8 ir 15 eilutėse nurodoma kito subjekto sukaupta turto nusidėvėjimo arba nuvertėjimo suma iki perdavimo

Molėtų rajono savivaldybė, Moletai, Vilniaus g. 44

2024 M. GRUODŽIO 31 D. pasibaigusių metų VIEŠOJO SEKTORIAUS SUBJEKTŲ GRUPĖS METINIŲ FINANSINIŲ ATASKAITŲ RINKINYS

(Visos sumos tūkstančiais eurų, jei nenurodyta kitaip)

Patvirtinta
ID -2147355978
D/L 2025-04-18 11:33:28

P4-2 Ilgalaikis materialusis turtas tikraja verte

INFORMACIJA APIE ILGALAIKIO MATERIALIOJO TURTO, VERTINAMO TIKRAJA VERTE, BALANSINĖS VERTĖS PASIKEITIMĄ

Eil. Nr.	Straipsniai	Žemė			Nekilnojamosios kultūros vertybės	Kilnojamosios kultūros vertybės	Kitos vertybės	Iš viso
		Laisva valstybinė žemė	Sklypai (valstybinė žemė)	Sklypai (savivaldybių žemė)				
1	2	3	4	5	6	7	8	9
1	Išsigijimo ar pasigaminimo savikaina ataskaitinio laikotarpio pradžioje		36,47	100,46	53,45	220,29	4,49	415,16
2	Išsigijimai per ataskaitinį laikotarpį (2.1+2.2+2.3)	645,15	3.513,01	45,00		5,17		4.208,33
2.1	pirkto turto įsigijimo savikaina			45,00		5,17		50,17
2.2	neatlygintinai gauto turto įsigijimo savikaina	645,15	3.513,01					4.158,16
2.3	pagal finansinės nuomos (lizingo) požymius atitinkančias sutartis įsigyto turto įsigijimo savikaina							
3	Parduoto, perduoto ir nurašyto turto suma per ataskaitinį laikotarpį (3.1+3.2+3.3)							
3.1	parduoto							
3.2	perduoto							
3.3	nurašyto							
4	Pergrupavimai (+/-)	-31,03	30,50					-0,53
5	Kiti pokyčiai							
6	Išsigijimo ar pasigaminimo savikaina ataskaitinio laikotarpio pabaigoje (1+2-3+/-4+/-5)	614,12	3.579,99	145,46	53,45	225,46	4,49	4.622,96
7	Suakaupta nusidėvėjimo suma ataskaitinio laikotarpio pradžioje iki turto vertinimo tikrosios vertės metodu	X	X	X		-21,92	X	-21,92
8	Neatlygintinai gauto turto suakaupta nusidėvėjimo suma	X	X	X			X	
9	Suakaupta parduoto, perduoto ir nurašyto turto nusidėvėjimo suma (9.1+9.2+9.3)	X	X	X			X	
9.1	parduoto	X	X	X			X	
9.2	perduoto	X	X	X			X	
9.3	nurašyto	X	X	X			X	
10	Pergrupavimai (+/-)	X	X	X			X	
11	Kiti pokyčiai	X	X	X			X	
12	Suakaupta nusidėvėjimo suma ataskaitinio laikotarpio pabaigoje iki turto vertinimo tikrosios vertės metodu (7+8+9-10+/-11)	X	X	X		-21,92	X	-21,92
13	Nuvertėjimo suma ataskaitinio laikotarpio pradžioje iki turto vertinimo tikrosios vertės metodu	X	X	X	-124,10		X	-124,10
14	Neatlygintinai gauto turto suakaupta nuvertėjimo suma	X	X	X			X	
15	Panaikinta nuvertėjimo suma per ataskaitinį laikotarpį	X	X	X			X	
16	Suakaupta parduoto, perduoto ir nurašyto turto nuvertėjimo suma (16.1+16.2+16.3)	X	X	X			X	
16.1	parduoto	X	X	X			X	
16.2	perduoto	X	X	X			X	
16.3	nurašyto	X	X	X			X	
17	Pergrupavimai (+/-)	X	X	X			X	
18	Kiti pokyčiai	X	X	X			X	
19	Nuvertėjimo suma ataskaitinio laikotarpio pabaigoje iki turto vertinimo tikrosios vertės metodu (13+14-15-16+/-17+/-18)	X	X	X	-124,10		X	-124,10
20	Tikroji vertė ataskaitinio laikotarpio pradžioje		81,50	51,28	70,65	285,66		489,10
21	Neatlygintinai gauto turto iš kito subjekto sukauptos tikrosios vertės pokytis	489,04	3.987,84					4.476,87
22	Tikrosios vertės pasikeitimo per ataskaitinį laikotarpį suma (+/-)							
23	Parduoto, perduoto ir nurašyto turto tikrosios vertės suma (23.1+23.2+23.3)							
23.1	parduoto							
23.2	perduoto							
23.3	nurašyto							
24	Pergrupavimai (+/-)	-208,80	188,28					-20,53
25	Kiti pokyčiai							
26	Tikroji vertė ataskaitinio laikotarpio pabaigoje (20+21+/-22-23+/-24+/-25)	280,23	4.257,62	51,28	70,65	285,66		4.945,45
27	Ilgalaikio materialiojo turto likutinė vertė ataskaitinio laikotarpio pabaigoje (6-12-19+26)	894,36	7.837,60	196,74	0,00	489,20	4,49	9.422,38
27.1	Iš jos:	X	X	X	X	X	X	X
27.1.1	vertė, nustatyta nepriklausomų turto vertintojų							
27.1.2	vidutinė rinkos vertė							
27.1.3	vertė, nustatyta remiantis įsigijimo savikaina	894,36	7.837,60	196,74		489,20	4,49	9.422,38
27.1.4	įstaigos vadovo sudarytos komisijos nustatyta vertė							
27.2	Iš jos:	X	X	X	X	X	X	X

Molėtų rajono savivaldybė, Moletai, Vilniaus g. 44

2024 M. GRUODŽIO 31 D. pasibaigusių metų VIEŠOJO SEKTORIAUS SUBJEKTŲ GRUPĖS METINIŲ FINANSINIŲ ATASKAITŲ RINKINYS
(Visos sumos tūkstančiais eurų, jei nenurodyta kitaip)Patvirtinta
ID -2147355978
D/L 2025-04-18 11:33:28

P4-2 Ilgalaikis materialusis turtas tikraja verte

INFORMACIJA APIE ILGALAIKIO MATERIALIOJO TURTO, VERTINAMO TIKRAJA VERTE, BALANSINĖS VERTĖS PASIKEITIMĄ

Eil. Nr.	Straipsniai	Žemė			Nekilnojamosios kultūros vertybės	Kilnojamosios kultūros vertybės	Kitos vertybės	Iš viso
		Laisva valstybinė žemė	Sklypai (valstybinė žemė)	Sklypai (savivaldybių žemė)				
1	2	3	4	5	6	7	8	9
27.2.1	pagal finansinės nuomos (lizingo) požymius atitinkančias sutartis įsigyto turto, kurio finansinės nuomos (lizingo) sutarties laikotarpis nepasibaigęs, likutinė vertė							
27.2.2	turto, dėl kurio sudarytos valdžios ir privataus sektorių partnerystės sutartys, likutinė vertė							
27.2.3	turto, kurio kontrolę riboja sutartys ar teisės akta, ir turto, užstatyto kaip įsipareigojimų įvykdymo garantija, likutinė vertė							
27.2.4	žemės ir pastatų, kurie nenaudojami įprastoje veikloje, bet yra laikomi vien tik pajamoms iš nuomos gauti, likutinė vertė					X	X	
28	Ilgalaikio materialiojo turto likutinė vertė ataskaitinio laikotarpio pradžioje (1-7-13+20)		117,98	151,74	0,00	484,03	4,49	758,23
28.1	Iš jos:	X	X	X	X	X	X	X
28.1.1	vertė, nustatyta nepriklausomų turto vertintojų							
28.1.2	vidutinė rinkos vertė							
28.1.3	vertė, nustatyta remiantis įsigijimo savikaina		117,98	151,74		484,03	4,49	758,23
28.1.4	įstaigos vadovo sudarytos komisijos nustatyta vertė							
28.2	Iš jos:	X	X	X	X	X	X	X
28.2.1	pagal finansinės nuomos (lizingo) požymius atitinkančias sutartis įsigyto turto, kurio finansinės nuomos (lizingo) sutarties laikotarpis nepasibaigęs, likutinė vertė							
28.2.2	turto, dėl kurio sudarytos valdžios ir privataus sektorių partnerystės sutartys, likutinė vertė							
28.2.3	turto, kurio kontrolę riboja sutartys ar teisės akta, ir turto, užstatyto kaip įsipareigojimų įvykdymo garantija, likutinė vertė							
28.2.4	žemės ir pastatų, kurie nenaudojami įprastoje veikloje, bet yra laikomi vien tik pajamoms iš nuomos gauti, likutinė vertė					X	X	

Pastabos:

1. X pažymėti laukai nepildomi.
2. Lentelės 5, 11, 18, 25 eilutėse nurodyti pokyčiai turi būti paaiškinti aiškinamajame rašte.
3. Lentelės 8 ir 14 eilutėje nurodoma kito subjekto sukaupta turto nusidėvėjimo arba nuvertėjimo suma iki perdavimo.
4. Lentelės 20–24 ir 26 eilutėse nurodomas skirtumas tarp ilgalaikio materialiojo turto tikrosios vertės ir įsigijimo savikainos.

Molėtų rajono savivaldybė, Moletai, Vilniaus g. 44

2024 M. GRUODŽIO 31 D. pasibaigusių metų VIEŠOJO SEKTORIAUS SUBJEKTŲ GRUPĖS METINIŲ FINANSINIŲ ATASKAITŲ RINKINYS

(Visos sumos tūkstančiais eurų, jei nenurodyta kitaip)

**INFORMACIJA APIE VALSTYBEI NUOSAVYBĖS TEISE PRIKLAUSANČIO, SAVIVALDYBĖS PATIKĖJIMO TEISE VALDOMO
ILGALAIKIO MATERIALIOJO TURTO BALANSINĘ VERTE**

Eil. Nr.	Straipsniai	Žemė			Gyvenamieji, administraciniai ir kiti pastatai	Infrastruktūros statiniai	Kiti statiniai	Nekilnojamosios kultūros vertybės
		Laisva valstybinė žemė	Sklypai (valstybinė žemė)	Sklypai (savivaldybių žemė)				
1	2	3	4	5	6	7	8	9
1	Valstybei nuosavybės teise priklausančio, savivaldybės patikėjimo teise valdomo ilgalaikio materialiojo turto balansinė vertė praėjusio ataskaitinio laikotarpio pabaigoje		117,98			1.889,48	893,95	
2	Valstybei nuosavybės teise priklausančio, savivaldybės patikėjimo teise valdomo ilgalaikio materialiojo turto balansinė vertė ataskaitinio laikotarpio pabaigoje	894,36	7.837,60			2.158,75	1.255,78	

Molėtų rajono savivaldybė, Moletai, Vilniaus g. 44

2024 M. GRUODŽIO 31 D. pasibaigusių metų VIEŠOJO SEKTORIAUS SUBJEKTŲ GRUPĖS METINIŲ FINANSINIŲ ATASKAITŲ RINKINYS

(Visos sumos tūkstančiais eurų, jei nenurodyta kitaip)

Patvirtinta
ID -2147355978
D/L 2025-04-18 11:33:28

Eil. Nr.	Straipsniai	Mašinos ir įrenginiai	Transporto priemonės	Kilnojamosios kultūros vertybės	Kitos vertybės	Baldai, biuro įranga ir kitas ilgalaikis materialusis turtas	Nebaigta statyba ir išankstiniai apmokėjimai	Iš viso
1	2	10	11	12	13	14	15	16
1	Valstybei nuosavybės teise priklausančio, savivaldybės patikėjimo teise valdomo ilgalaikio materialiojo turto balansinė vertė praėjusio ataskaitinio laikotarpio pabaigoje							2.901,41
2	Valstybei nuosavybės teise priklausančio, savivaldybės patikėjimo teise valdomo ilgalaikio materialiojo turto balansinė vertė ataskaitinio laikotarpio pabaigoje					0,02		12.146,52

Molėtų rajono savivaldybė, Moletai, Vilniaus g. 44

2024 M. GRUODŽIO 31 D. pasibaigusią metų VIEŠOJO SEKTORIAUS SUBJEKTŲ GRUPĖS METINIŲ FINANSINIŲ ATASKAITŲ RINKINYS

(Visos sumos tūkstančiais eurų, jei nenurodyta kitaip)

Patvirtinta
ID -2147355978
D/L 2025-04-18
11:33:28

PARDUOTI LAIKOMO FINANSINIO TURTO POKYČIAI PER ATASKAITINĮ LAIKOTARPĮ

Eil. Nr.	Finansinio turto pavadinimas	Balansinė vertė ataskaitinio laikotarpio pradžioje	Išigyta	Parduota (balansine verte pardavimo momentu)	Perkelta į (iš) kitas finansinio turto grupes	Nuvertėjimas	Nurašyta (balansine verte nurašymo momentu)*	Tikrosios vertės pokytis	Kiti konsolidavimo pokyčiai	Balansinė vertė ataskaitinio laikotarpio pabaigoje
1	2	3	4	5	6	7	8	9	10	11
1	Ilgalaikis finansinis turtas	120,60			0,00					120,60
1.1	Nuosavybės vertybiniai popieriai	120,60			0,00					120,60
1.2	Ne nuosavybės vertybiniai popieriai									
1.3	Finansinis turtas iš išvestinės finansinės priemonės									
1.4	Kitas									
2	Trumpalaikis finansinis turtas									
2.1	Nuosavybės vertybiniai popieriai									
2.2	Ne nuosavybės vertybiniai popieriai									
2.3	Finansinis turtas iš išvestinės finansinės priemonės									
2.4	Kitas									
3	Iš viso	120,60			0,00					120,60

* Šioje skiltyje rodomas ir perduotas parduoti laikomas finansinis turtas

Molėtų rajono savivaldybė, Moletai, Vilniaus g. 44

2024 M. GRUODŽIO 31 D. pasibaigusį metų VIEŠOJO SEKTORIAUS SUBJEKTŲ GRUPĖS METINIŲ FINANSINIŲ ATASKAITŲ RINKINYS

(Visos sumos tūkstančiais eurų, jei nenurodyta kitaip)

Patvirtinta
-2147355978
2025-04-18 11:33:28

INFORMACIJA APIE BIOLOGINIO TURTO VERTĖS PASIKEITIMĄ PER ATASKAITINĮ LAIKOTARPĮ

Eil. Nr.	Straipsniai	Gyvūnai	Medynai	Parkų ir skverų želdiniai	Daugiamėčiai sodiniai	Pasėliai	Kitas biologinis turtas	Išankstiniai mokėjimai už biologinį turtą	Iš viso
1	2	3	4	5	6	7	8	9	10
1	Likutis ataskaitinio laikotarpio pradžioje			6,11					6,11
2	Biologinio turto vertės padidėjimas per ataskaitinį laikotarpį dėl:		7,52						7,52
2.1	Prieauglio ar prieaugio								
2.2	Išsigijimo								
2.3	Gavimo nemokamai		5,68						5,68
2.4	Pergrupavimo								
2.5	Nuvertėjimo sumos atkūrimo								
2.6	Tikrosios vertės pokyčio		1,84						1,84
3	Biologinio turto vertės sumažėjimas per ataskaitinį laikotarpį dėl:			-6,11					-6,11
3.1	Pardavimo								
3.2	Perdavimo								
3.3	Nurašymo			-6,11					-6,11
3.4	Pergrupavimo								
3.5	Nuvertėjimo								
3.6	Tikrosios vertės pokyčio								
4	Kiti pokyčiai*								
5	Kiti konsolidavimo pokyčiai								
6	Likutis ataskaitinio laikotarpio pabaigoje (1+2-3+/-4+/-5)		7,52						7,52

Pastaba. Formos 4 punkte nurodyti pokyčiai turi būti paaiškinti aiškinamajame rašte.

Molėtų rajono savivaldybė, Moletai, Vilniaus g. 44

2024 M. GRUODŽIO 31 D. pasibaigusią metų VIEŠOJO SEKTORIAUS SUBJEKTŲ GRUPĖS METINIŲ FINANSINIŲ ATASKAITŲ RINKINYS
(Visos sumos tūkstančiais eurų, jei nenurodyta kitaip)

Patvirtinta
ID -2147355978
D/L 2025-04-18 11:33:28

P8 Atsargos

ATSARGŲ VERTĖ PAGAL GRUPES

Eil. Nr.	Atsargų grupės	Paskutinė ataskaitinio laikotarpio diena	Paskutinė praėjusio ataskaitinio laikotarpio diena
1	2	3	4
1	Strateginės ir neliečiamosios atsargos		
2	Medžiagos, žaliavos ir ūkinis inventorių	270,71	214,23
3	Nebaigta gaminti produkcija ir nebaigtos vykdyti sutartys		
4	Pagaminta produkcija ir atsargos, skirtos parduoti	15,07	14,22
5	Ilgalaikis materialusis ir biologinis turtas, skirtas parduoti	10,47	4,92
6	Iš viso	296,25	233,37

Type text here

Molėtų rajono savivaldybė, Moletai, Vilniaus g. 44

2024 M. GRUODŽIO 31 D. pasibaigusio metų VIEŠOJO SEKTORIAUS SUBJEKTŲ GRUPĖS METINIŲ FINANSINIŲ ATASKAITŲ RINKINYS
(Visos sumos tūkstančiais eurų, jei nenurodyta kitaip)

Patvirtinta
ID -2147355978
D/L 2025-04-18 11:33:28

P9 Išankstiniai apmokėjimai

INFORMACIJA APIE IŠANKSTINIUS APMOKĖJIMUS

Eil. Nr.	Straipsniai	Paskutinė ataskaitinio laikotarpio diena	Paskutinė praėjusio ataskaitinio laikotarpio diena
1	2	3	4
1	Išankstinių apmokėjimų įsigijimo savikaina	80,61	59,14
1.1	Išankstiniai apmokėjimai tiekėjams	7,30	16,98
1.2	Išankstiniai apmokėjimai viešojo sektoriaus subjektams pavedimams vykdyti	0,00	0,00
1.3	Išankstiniai mokesčių mokėjimai	0,00	
1.4	Išankstiniai mokėjimai Europos Sąjungai		
1.5	Išankstiniai apmokėjimai darbuotojams		
1.6	Kiti išankstiniai apmokėjimai	30,86	5,50
1.7	Ateinančių laikotarpių sąnaudos ne viešojo sektoriaus subjektų pavedimams vykdyti	11,54	
1.8	Kitos ateinančių laikotarpių sąnaudos	30,91	36,67
2	Išankstinių apmokėjimų nuvertėjimas		
3	Išankstinių apmokėjimų balansinė vertė (1-2)	80,61	59,14

Molėtų rajono savivaldybė, Moletai, Vilniaus g. 44

2024 M. GRUODŽIO 31 D. pasibaigusių metų VIEŠOJO SEKTORIAUS SUBJEKTŲ GRUPĖS METINIŲ FINANSINIŲ ATASKAITŲ RINKINYS

(Visos sumos tūkstančiais eurų, jei nenurodyta kitaip)

Patvirtinta
ID -2147355978
D/L 2025-04-18 11:33:28

P10 Gautinos sumos

INFORMACIJA APIE PER VIENUS METUS GAUTINAS SUMAS

Eil. Nr.	Straipsniai	Paskutinė ataskaitinio laikotarpio diena			Paskutinė praėjusio ataskaitinio laikotarpio diena		
		Iš viso	Tarp jų iš viešojo sektoriaus subjektų	Tarp jų iš kontroliuojamų ir asocijuotųjų ne viešojo sektoriaus subjektų	Iš viso	Tarp jų iš viešojo sektoriaus subjektų	Tarp jų iš kontroliuojamų ir asocijuotųjų ne viešojo sektoriaus subjektų
1	2	3	4	5	6	7	8
1	Per vienus metus gautinų sumų įsigijimo savikaina, iš viso (1.1+1.2+.1.3+1.4+1.5+1.6)	2.489,40	2.348,63		4.109,46	3.986,57	
1.1	Gautinos finansavimo sumos	1,49	1,35		1,05	0,91	
1.2	Gautini mokesčiai ir socialinės įmokos	429,59	429,59		470,16	470,16	
1.2.1	Gautini mokesčiai	429,59	429,59		470,16	470,16	
1.2.2	Gautinos socialinės įmokos	0,00	0,00		0,00	0,00	
1.3	Gautinos sumos už turto naudojimą, parduotas prekes, turtą, paslaugas	754,09	639,52		407,45	316,81	
1.3.1	Gautinos sumos už turto naudojimą	75,25			45,50		
1.3.2	Gautinos sumos už parduotas prekes	0,10			0,16		
1.3.3	Gautinos sumos už suteiktas paslaugas	678,74	639,52		361,80	316,81	
1.3.4	Gautinos sumos už parduotą ilgalaikį turtą						
1.3.5	Kitos						
1.4	Gautinos sumos už konfiskuotą turtą, baudos ir kitos netesybos						
1.5	Sukauptos gautinos sumos	1.298,20	1.273,21		3.228,33	3.196,30	
1.5.1	Iš biudžeto	971,34	971,34		795,32	795,32	
1.5.2	Kitos	326,86	301,87		2.433,01	2.400,98	
1.6	Kitos gautinos sumos	6,03	4,97		2,46	2,40	
2	Per vienus metus gautinų sumų nuvertėjimas ataskaitinio laikotarpio pabaigoje						
3	Per vienus metus gautinų sumų balansinė vertė (1-2)	2.489,40	2.348,63		4.109,46	3.986,57	

Molėtų rajono savivaldybė, Moletai, Vilniaus g. 44
 2024 M. GRUODŽIO 31 D. pasibaigusiu metų VIEŠOJO SEKTORIAUS SUBJEKTŲ GRUPĖS METINIŲ FINANSINIŲ ATASKAITŲ RINKINYS
 (Visos sumos tūkstančiais eurų, jei nurodyta kitaip)

Patvirtinta
 ID -2147355978
 D/L 2025-04-18 11:33:28

P12 Finansavimo sumos

FINANSAVIMO SUMOS PAGAL ŠALTINIŲ, TIKSLINĘ PASKIRTĮ IR JŲ POKYČIAI PER ATASKAITINĮ LAIKOTARPĮ

Eil. Nr.	Finansavimo sumos	Finansavimo sumų likutis ataskaitinio laikotarpio pradžioje	Per ataskaitinį laikotarpį								Kiti konsolidavimo pokyčiai	Finansavimo sumų likutis ataskaitinio laikotarpio pabaigoje
			Finansavimo sumos (gautos)	Finansavimo sumų pergrupavimas*	Perduota kitiems viešojo sektoriaus subjektams	Finansavimo sumų sumažėjimas dėl turto pardavimo	Finansavimo sumų sumažėjimas dėl jų panaudojimo savo veiklai	Finansavimo sumų sumažėjimas dėl jų perdavimo ne viešojo sektoriaus subjektams	Finansavimo sumos grąžintos	Finansavimo sumų (gautinų) pasikeitimas		
1	2	3	4	5	6	7	8	9	10	11	12	13
1	Iš valstybės biudžeto	22.857,39	21.416,31	2,11	-409,03		-16.001,48	-366,51	-354,76	-0,82	0,00	27.143,20
1.1	Nepiniginiam turtui įsigyti	22.670,93	5.145,57	297,46	-0,03		-1.012,92	-36,87	-44,75		0,00	27.019,40
1.2	Kitoms išlaidoms kompensuoti	186,46	16.270,73	-295,35	-409,00		-14.988,56	-329,64	-310,01	-0,82	0,00	123,81
2	Iš savivaldybės biudžeto	0,00	0,00	0,00	0,00	0,00	0,00	0,00	0,00	0,00	0,00	0,00
2.1	Nepiniginiam turtui įsigyti	0,00	0,00	0,00	0,00	0,00	0,00	0,00	0,00		0,00	0,00
2.2	Kitoms išlaidoms kompensuoti	0,00	0,00	0,00	0,00		0,00	0,00	0,00		0,00	0,00
3	Iš Europos Sąjungos, užsienio valstybių ir tarptautinių organizacijų	16.786,17	3.810,72	3,22	0,00		-1.367,11	-317,25	-13,86	0,00	0,00	18.901,89
3.1	Nepiniginiam turtui įsigyti	16.647,72	93,50	1.724,27	0,00		-795,06	-223,77		0,00	0,00	17.446,67
3.2	Kitoms išlaidoms kompensuoti	138,45	3.717,22	-1.721,05	0,00		-572,05	-93,48	-13,86		0,00	1.455,23
4	Iš kitų šaltinių	1.965,04	903,78	0,00	0,00		-318,13	-2,72			0,00	2.547,97
4.1	Nepiniginiam turtui įsigyti	1.827,22	785,82	1,66	0,00		-262,39	-2,72			0,00	2.349,59
4.2	Kitoms išlaidoms kompensuoti	137,82	117,96	-1,66	0,00		-55,74				0,00	198,38
5	Iš viso finansavimo sumų	41.608,60	26.130,80	5,33	-409,03	0,00	-17.686,72	-686,48	-368,62	-0,82	0,00	48.593,06

* Šioje skiltyje rodomas finansavimo sumų pergrupavimas; praėjusio ataskaitinio laikotarpio klaidų taisymas; valiutos kurso įtaka pinigų likučiams, susijusiems su finansavimo sumomis; finansavimo sumų dalis, pripažinta fondo finansavimo pajamomis.

Molėtų rajono savivaldybė, Moletai, Vilniaus g. 44

2024 M. GRUODŽIO 31 D. pasibaigusių metų VIEŠOJO SEKTORIAUS SUBJEKTŲ GRUPĖS METINIŲ FINANSINIŲ ATASKAITŲ RINKINYS

(Visos sumos tūkstančiais eurų, jei nenurodyta kitaip)

Patvirtinta
ID -2147355978
D/L 2025-04-18 11:33:28

P12 Paramos panaudojimas

INFORMACIJA APIE PARAMOS PANAUDOJIMĄ PER ATASKAITINĮ LAIKOTARPĮ

Eil. Nr.	Paramos rūšis	Gautos paramos likutis ataskaitinio laikotarpio pradžioje	Per ataskaitinį laikotarpį					Paramos likutis ataskaitinio laikotarpio pabaigoje	
			Gauta*	Pergrupuota į kitą paramos rūšį	Sunaudota subjekto veikloje	Perduota kitiems viešojo sektoriaus subjektams	Perduota ne viešojo sektoriaus subjektams		Kiti pokyčiai
1	2	3	4	5	6	7	8	9	10
1	Pinigais	46,26	63,93		-54,95			0,00	55,24
2	Turtu, išskyrus pinigus	0,01	14,92		-14,92				0,01
3	Paslaugomis								
4	Turto panauda								
5	Iš viso	46,27	78,85		-69,87			0,00	55,25

* Šio stulpelio skiltyse nurodytų lėšų suma turi sutapti su 6-ojo viešojo sektoriaus apskaitos ir finansinės atskaitomybės standarto „Finansinių ataskaitų aiškinamasis raštas“ 7 priedo lentelės 8 stulpelio skiltyse nurodytų lėšų suma.

Molėtų rajono savivaldybė, Moletai, Vilniaus g. 44

2024 M. GRUODŽIO 31 D. pasibaigusiu metų VIEŠOJO SEKTORIAUS SUBJEKTŲ GRUPĖS METINIŲ FINANSINIŲ ATASKAITŲ RINKINYS

(Visos sumos tūkstančiais eurų, jei nenurodyta kitaip)

Patvirtinta
ID -2147355978
D/L 2025-04-18 11:33:28

P13 Finansiniai įsipareigojimai

ĮSIPAREIGOJIMŲ, APSKAITOJE UŽREGISTRUOTŲ AMORTIZUOTA SAVIKAINA, POKYTIS PER ATASKAITINĮ PERIODĄ

Eil. Nr.	Finansinių įsipareigojimų pavadinimas	Balansinė vertė ataskaitinio laikotarpio pradžioje	Per ataskaitinį laikotarpį				Per ataskaitinį laikotarpį		kiti konsolidavimo pokyčiai	Balansinė vertė ataskaitinio laikotarpio pabaigoje
			prisiimti įsipareigojimai (įsigijimo savikaina)	finansinių įsipareigojimų pergrupavimas	amortizacijos suma*	valiutos kurso pokyčio įtaka	įvykdyti įsipareigojimai (gražintos skolos, sumokėtos palūlanos, išpirkti vertybiniai popieriai)	nurašyti įsipareigojimai		
1	2	3	4	5	6	7	8	9	10	11
1	Ilgalaikiai skoliniai įsipareigojimai	3.879,15	1.414,84	-668,21			-28,59			4.597,19
1.1	Išleistos obligacijos									
1.2	Išleisti išdo vekseliai									
1.3	Gautos paskolos	3.879,15	1.414,84	-668,21			-28,59			4.597,19
1.4	Finansinės nuomos (lizingo) įsipareigojimai									
1.5	Kiti įsipareigojimai									
2	Trumpalaikiai skoliniai ir ilgalaikių skolinų įsipareigojimų einamųjų metų dalis	608,59	28,59	668,21			-652,08			653,31
2.1	Išleistos obligacijos									
2.2	Išleisti išdo vekseliai									
2.3	Gautos paskolos	608,59	28,59	668,21			-652,08			653,31
2.4	Finansinės nuomos (lizingo) įsipareigojimai									
2.5	Kiti įsipareigojimai									
3	Kiti įsipareigojimai	4,06					-0,25			3,81
3.1	Kiti ilgalaikiai įsipareigojimai									
3.2	Kitų ilgalaikių įsipareigojimų einamųjų metų dalis	4,06					-0,25			3,81
4	Iš viso	4.491,80	1.443,43	0,00			-680,92			5.254,31

* Amortizacijos suma apima finansinio turto įsigijimo savikainos ir amortizuotos savikainos pirminio finansinio turto pripažinimo metu skirtumą ir amortizacijos sumos pasikeitimą per ataskaitinį laikotarpį.

Molėtų rajono savivaldybė, Moletai, Vilniaus g. 44

2024 M. GRUODŽIO 31 D. pasibaigusiu metų VIEŠOJO SEKTORIAUS SUBJEKTŲ GRUPĖS METINIŲ FINANSINIŲ ATASKAITŲ RINKINYS
(Visos sumos tūkstančiais eurų, jei nenurodyta kitaip)

Patvirtinta
ID -2147355978
D/L 2025-04-18 11:33:28

**GAUTOS PASKOLOS IR IŠLEISTI NE NUOSAVYBĖS VERTYBINIAI POPIERIAI PAGAL GRAŽINIMO IR IŠPIRKIMO
LAIKOTARPIUS PASKUTINĖ ATASKAITINIO LAIKOTARPIO DIENĄ**

Eil. Nr.	Išpirkimo arba gražinimo terminas	Nominalioji finansinių įsipareigojimų vertė	Balansinė finansinių įsipareigojimų vertė
1	2	3	4
1	Vieni metai	653,31	653,31
2	Nuo vieno iki dvejų metų	177,62	177,62
3	Nuo dvejų iki trejų metų	228,59	228,59
4	Nuo trejų iki ketverių metų	293,29	293,29
5	Nuo ketverių iki penkerių metų	384,47	384,47
6	Ilgesnis kaip penkeri metai	3.513,21	3.513,21
7	Iš viso	5.250,50	5.250,50

Molėtų rajono savivaldybė, Moletai, Vilniaus g. 44

2024 M. GRUODŽIO 31 D. pasibaigusių metų VIEŠOJO SEKTORIAUS SUBJEKTŲ GRUPĖS METINIŲ FINANSINIŲ ATASKAITŲ RINKINYS

(Visos sumos tūkstančiais eurų, jei nenurodyta kitaip)

Patvirtinta

ID -2147355978

D/L 2025-04-18 11:33:28

INFORMACIJA APIE PASKOLŲ ĮVYKDYMO TERMINUS IR PALŪKANŲ NORMAS

Eil. Nr.	Paskolos grąžinimo terminas	Įsigijimo savikaina ataskaitinio laikotarpio pabaigoje		
		Beprocentinės paskolos	Paskolos su fiksuota palūkanų norma	Paskolos su kintama palūkanų norma
1	2	3	4	5
1	Per vienus metus		625	29
1.1	Trumpalaikės paskolos			
1.2	Ilgalaikių paskolų einamųjų metų dalis		625	29
2	Nuo vieno iki penkerių metų		608	114
3	Po penkerių metų		3.673	202
4	Iš viso paskolų (1+2+3)		4.906	345

Molėtų rajono savivaldybė, Moletai, Vilniaus g. 44

2024 M. GRUODŽIO 31 D. pasibaigusių metų VIEŠOJO SEKTORIAUS SUBJEKTŲ GRUPĖS METINIŲ FINANSINIŲ ATASKAITŲ RINKINYS

(Visos sumos tūkstančiais eurų, jei nenurodyta kitaip)

Patvirtinta
ID -2147355978
D/L 2025-04-18 11:33:28

P15 Atidėjiniai

ATIDĖJINIAI PAGAL JŲ PASKIRTĮ

Eil. Nr.	Atidėjinių paskirtis	Atidėjinių vertė ataskaitinio laikotarpio pradžioje	Atidėjinių vertės padidėjimas, išskyrus padidėjimą dėl diskontavimo	Atidėjinių vertės pasikeitimas dėl diskontavimo	Panaudota atidėjinių suma	Panaikinta atidėjinių suma	Kiti konsolidavimo pokyčiai	Atidėjinių vertė ataskaitinio laikotarpio pabaigoje
1	2	3	4	5	6	7	8	9
1	Kompensacijos darbuotojams	126,88	213,28	-1,69	-53,83			284,63
2	Žalos atlyginimas							
3	Aplinkos tvarkymas							
4	Turto likvidavimas							
5	Restruktūrizavimas / veiklos nutraukimas							
6	Garantijų įsipareigojimai							
7	Baudos							
8	Kompensacijų už valstybės išperkama nekilnojamą turtą bei LR religinių bendrijų teisės į išlikusį nekilnojamą turtą atkūrimui							
9	Lengvatinių paskolų gyvenamiesiems namams, butams statyti arba pirkti teikimo iš bankų kredito išteklių piliečiams, turintiems teisę į valstybės paramą, rinkos palūkanoms arba jų daliai padengti							
10	Santarpoms atkurti							
11	Kita*	73,20	26,77			-73,20		26,77
12	Iš viso atidėjinių	200,07	240,05	-1,69	-53,83	-73,20		311,41

* Reikšmingos sumos detalizuojamos aiškinamojo rašto tekste.

Molėtų rajono savivaldybė, Moletai, Vilniaus g. 44

2024 M. GRUODŽIO 31 D. pasibaigusių metų VIEŠOJO SEKTORIAUS SUBJEKTŲ GRUPĖS METINIŲ FINANSINIŲ ATASKAITŲ RINKINYS

(Visos sumos tūkstančiais eurų, jei nenurodyta kitaip)

P16 Suteiktos garantijos dėl paskolų

SUTEIKTOS GARANTIJOS DĖL PASKOLŲ

Eil. Nr.	Straipsniai	Paskolų, dėl kurių suteiktos garantijos, likutis ataskaitinio laikotarpio pradžioje	Ataskaitiniai metai			
			Suteikta paskolų, dėl kurių suteiktos garantijos per ataskaitinį laikotarpį	Grąžinta paskolų, dėl kurių buvo suteiktos garantijos per ataskaitinį laikotarpį	Įsipareigojimai dėl suteiktų valstybės (savivaldybės) garantijų, kurie priskiriami prie tiesioginės valstybės (savivaldybės) skolos per ataskaitinį laikotarpį	Valiutų kursų pasikeitimo įtaka (+/-)
1	2	3	4	5	6	7=9-3-4+5+6
I	Suteiktos valstybės garantijos dėl vidaus paskolų					
1	Valdžios sektorius					
1.1	Vietos valdžia (savivaldybės)					
1.2	Valstybės socialinės apsaugos fondai					
2	Finansų įstaigos					
2.1	Bankai					
2.2	Nebankinės finansų įstaigos					
3	Nefinansų įstaigos					
II	Suteiktos valstybės garantijos dėl užsienio paskolų					
4	Valdžios sektorius					
4.1	Vietos valdžia (savivaldybės)					
4.2	Valstybės socialinės apsaugos fondai					
5	Finansų įstaigos					
5.1	Bankai					
5.2	Nebankinės finansų įstaigos					
6	Nefinansų įstaigos					
III	Suteiktos valstybės garantijos dėl tarptautinių finansų institucijų išduotų paskolų ir garantijų					
IV	Suteikta valstybės garantijų dėl paskolų, iš viso (I+II+III)					
V	Suteiktos savivaldybės garantijos dėl vidaus ir užsienio paskolų			-110,00		560,14
VI	Suteiktos valstybės ir savivaldybės garantijos dėl paskolų, iš viso (IV+V)			-110,00		560,14

Molėtų rajono savivaldybė, Moletai, Vilniaus g. 44

2024 M. GRUODŽIO 31 D. pasibaigusių metų VIEŠOJO SEKTORIAUS SUBJEKTŲ GRUPĖS METINIŲ FINANSINIŲ ATASKAITŲ RINKINYS

(Visos sumos tūkstančiais eurų, jei nenurodyta kitaip)

Patvirtinta
ID -2147355978
D/L 2025-04-18 11:33:28

P16 Suteiktos garantijos dėl paskolų

Eil. Nr.	Straipsniai	Kiti konsolidavimo pokyčiai	Paskolų, dėl kurių suteiktos garantijos, likutis ataskaitinio laikotarpio pabaigoje
1	2	8	9
I	Suteiktos valstybės garantijos dėl vidaus paskolų		
1	Valdžios sektorius		
1.1	Vietos valdžia (savivaldybės)		
1.2	Valstybės socialinės apsaugos fondai		
2	Finansų įstaigos		
2.1	Bankai		
2.2	Nebankinės finansų įstaigos		
3	Nefinansų įstaigos		
II	Suteiktos valstybės garantijos dėl užsienio paskolų		
4	Valdžios sektorius		
4.1	Vietos valdžia (savivaldybės)		
4.2	Valstybės socialinės apsaugos fondai		
5	Finansų įstaigos		
5.1	Bankai		
5.2	Nebankinės finansų įstaigos		
6	Nefinansų įstaigos		
III	Suteiktos valstybės garantijos dėl tarptautinių finansų institucijų išduotų paskolų ir garantijų		
IV	Suteikta valstybės garantijų dėl paskolų, iš viso (I+II+III)		
V	Suteiktos savivaldybės garantijos dėl vidaus ir užsienio paskolų		450,15
VI	Suteiktos valstybės ir savivaldybės garantijos dėl paskolų, iš viso (IV+V)		450,15

Molėtų rajono savivaldybė, Moletai, Vilniaus g. 44

2024 M. GRUODŽIO 31 D. pasibaigusių metų VIEŠOJO SEKTORIAUS SUBJEKTŲ GRUPĖS METINIŲ FINANSINIŲ ATASKAITŲ RINKINYS

(Visos sumos tūkstančiais eurų, jei nenurodyta kitaip)

Patvirtinta
ID -2147355978
D/L 2025-04-18 11:33:28

P17 Trumpalaikės mokėtinės sumos

INFORMACIJA APIE KAI KURIAS TRUMPALAIKES MOKĖTINAS SUMAS

Eil. Nr.	Straipsniai	Paskutinė ataskaitinio laikotarpio diena			Paskutinė praėjusio ataskaitinio laikotarpio diena		
		Iš viso	Tarp jų viešojo sektoriaus subjektams	Tarp jų kontroliuojamiems ir asocijuotiesiems ne viešojo sektoriaus subjektams	Iš viso	Tarp jų viešojo sektoriaus subjektams	Tarp jų kontroliuojamiems ir asocijuotiesiems ne viešojo sektoriaus subjektams
1	2	3	4	5	6	7	8
1	Mokėtinės subsidijos, dotacijos ir finansavimo sumos	2,40	2,40		10,17	9,75	
2	Su darbo santykiais susiję įsipareigojimai	143,27	142,93		53,32	52,60	
3	Tiekėjams mokėtinės sumos	183,29	5,70	19,86	162,05	6,47	
4	Sukauptos mokėtinės sumos	1.826,87	424,64		3.777,14	2.507,28	
4.1	Sukauptos finansavimo sąnaudos	0,00	0,00		0,00	0,00	
4.2	Sukauptos atostoginių sąnaudos	1.646,59	249,02		1.417,70	154,83	
4.3	Kitos sukauptos sąnaudos	3,32			6,71		
4.4	Kitos sukauptos mokėtinės sumos	176,97	175,62		2.352,73	2.352,45	
5	Kiti trumpalaikiai įsipareigojimai	4,21	0,05		12,27	0,17	
5.1	Mokėtini veiklos mokesčiai	0,03	0,03		0,03	0,03	
5.2	Gauti išankstiniai apmokėjimai	0,57					
5.3	Kitos mokėtinės sumos	3,61	0,02		12,23	0,14	
6	Kai kurių trumpalaikių mokėtinų sumų balansinė vertė (1+2+3+4+	2.160,04	575,73	19,86	4.014,95	2.576,27	

Molėtų rajono savivaldybė, Moletai, Vilniaus g. 44

2024 M. GRUODŽIO 31 D. pasibaigusių metų VIEŠOJO SEKTORIAUS SUBJEKTŲ GRUPĖS METINIŲ FINANSINIŲ ATASKAITŲ RINKINYS
(Visos sumos tūkstančiais eurų, jei nenurodyta kitaip)

Patvirtinta
ID -2147355978
D/L 2025-04-18 11:33:28

P19 Mokesčių pajamos

MOKESČIŲ SUMOS PAGAL ATSKIRĄ MOKESTĮ GRYNAJA VERTE

Eil. Nr.	Mokesčių pajamos	Ataskaitinis laikotarpis	Praėjęs ataskaitinis laikotarpis
1	2	3	4
1	Pajamų ir pelno mokesčių iš viso	19.634,64	17.776,09
1.1	Gyventojų pajamų mokestis	19.634,64	17.776,09
1.2	Pelno mokestis		
1.3	Socialinis mokestis		
2	Turto mokesčių iš viso	1.032,30	949,75
2.1	Žemės mokestis	756,98	717,43
2.2	Paveldimo turto mokestis	29,43	10,30
2.3	Nekilnojamojo turto mokestis	245,90	222,02
3	Prekių ir paslaugų mokesčių iš viso		
3.1	Pridėtinės vertės mokestis		
3.2	Akcizai		
3.3	Atskaitymai nuo pajamų pagal Lietuvos Respublikos miškų įstatymą		
3.4	Cukraus sektoriaus mokesčiai		
3.5	Loterijų ir azartinių lošimų mokestis		
4	Tarptautinės prekybos ir sandorių mokesčių iš viso		
4.1	Muitai ir kiti importo mokesčiai, išskyrus PVM ir akcizus		
4.2	Eksporto mokesčiai		
4.3	Kiti tarptautinės prekybos ir sandorių mokesčiai		
5	Kitų mokesčių iš viso	104,41	99,73
5.1	Mokestis už valstybinius gamtos išteklius	64,80	59,28
5.2	Naftos ir dujų išteklių mokestis		
5.3	Mokestis už aplinkos teršimą	39,61	40,45
5.4	Mokestis už valstybės turto naudojimą patikėjimo teise		
5.5	Kiti mokesčiai		
6	Mokesčių pajamų iš viso	20.771,36	18.825,57

Molėtų rajono savivaldybė, Moletai, Vilniaus g. 44

2024 M. GRUODŽIO 31 D. pasibaigusių metų VIEŠOJO SEKTORIAUS SUBJEKTŲ GRUPĖS METINIŲ FINANSINIŲ ATASKAITŲ RINKINYS
(Visos sumos tūkstančiais eurų, jei nenurodyta kitaip)

Patvirtinta
ID -2147355978
D/L 2025-04-18 11:33:28

P21 Kitos pagrindinės veiklos pajamos ir kitos pajamos

**PAGRINDINĖS VEIKLOS KITŲ PAJAMŲ PATEIKIMAS ŽEMESNIOJO IR AUKŠTESNIOJO LYGIŲ VIEŠOJO SEKTORIAUS
SUBJEKTO FINANSINIŲ ATASKAITŲ AIŠKINAMAJAME RAŠTE***

Eil. Nr.	Straipsniai	Ataskaitinis laikotarpis	Praėjęs ataskaitinis laikotarpis
1	2	3	4
1	Apskaičiuotos pagrindinės veiklos kitos pajamos	7.608,12	6.643,89
1.1	Pajamos iš rinkliavų	82,98	0,00
1.2	Pajamos iš pagal Lietuvos Respublikos indėlių ir įsipareigojimų investuotojams draudimo įstatymą mokamų įmokų į fondus		
1.3	Suteiktų paslaugų pajamos**	7.483,20	6.616,73
1.4	Kitos	41,94	27,16
2	Pervestinos į biudžetą pagrindinės veiklos kitos pajamos	0,00	0,00
3	Pagrindinės veiklos kitos pajamos	7.608,12	6.643,89

* Reikšmingos sumos turi būti detalizuojamos viešojo sektoriaus subjekto finansinių ataskaitų aiškinamojo rašto tekste.

** Nurodoma, kokios tai paslaugos, ir, jei suma reikšminga, ji detalizuojama viešojo sektoriaus subjekto finansinių ataskaitų aiškinamojo rašto tekste.

Molėtų rajono savivaldybė, Moletai, Vilniaus g. 44

2024 M. GRUODŽIO 31 D. pasibaigusiu metų VIEŠOJO SEKTORIAUS SUBJEKTŲ GRUPĖS METINIŲ FINANSINIŲ ATASKAITŲ RINKINYS
(Visos sumos tūkstančiais eurų, jei nurodyta kitaip)

Patvirtinta
ID -2147355978
D/L 2025-04-18 11:33:28

P21 Kitos pagrindinės veiklos pajamos ir kitos pajamos

KITOS VEIKLOS PAJAMŲ IR SĄNAUDŲ PATEIKIMAS ŽEMESNIOJO IR AUKŠTESNIOJO LYGIŲ VIEŠOJO SEKTORIAUS SUBJEKTO FINANSINIŲ ATASKAITŲ AIŠKINAMAJAME RAŠTE *

Eil. Nr.	Straipsniai	Ataskaitinis laikotarpis	Praėjęs ataskaitinis laikotarpis
1	2	3	4
1	Kitos veiklos pajamos	365,59	631,56
1.1	Pajamos iš atsargų pardavimo	13,95	6,04
1.2	Ilgalaikio materialiojo, nematerialiojo ir biologinio turto pardavimo pelnas	32,24	88,20
1.3	Pajamos iš administracinių baudų	2,58	0,71
1.4	Nuomos pajamos	278,37	251,83
1.5	Suteiktų paslaugų, išskyrus nuomą, pajamos**	0,51	1,19
1.6	Kitos	37,93	283,59
2	Pervestinos į biudžetą kitos veiklos pajamos	0,00	0,00
3	Kitos veiklos sąnaudos	-36,60	-37,49
3.1	Sunaudotų ir parduotų atsargų savikaina	0,45	0,00
3.2	Nuostoliai iš ilgalaikio turto perleidimo		
3.3	Ilgalaikio turto nusidėvėjimo ir amortizacijos sąnaudos	-4,06	-3,31
3.4	Paslaugų sąnaudos	-29,84	-35,26
3.5	Darbo užmokesčio ir socialinio draudimo sąnaudos		
3.6	Kitos veiklos sąnaudos	-3,15	1,08
4	Kitos veiklos rezultatas	328,99	594,07

* Reikšmingos sumos turi būti detalizuojamos viešojo sektoriaus subjekto finansinių ataskaitų aiškinamojo rašto tekste.

** Nurodoma, kokios tai paslaugos, ir, jei suma reikšminga, ji detalizuojama viešojo sektoriaus subjekto finansinių ataskaitų aiškinamojo rašto tekste.

Molėtų rajono savivaldybė, Moletai, Vilniaus g. 44

2024 M. GRUODŽIO 31 D. pasibaigusių metų VIEŠOJO SEKTORIAUS SUBJEKTŲ GRUPĖS METINIŲ FINANSINIŲ ATASKAITŲ RINKINYS
(Visos sumos tūkstančiais eurų, jei nenurodyta kitaip)

Patvirtinta
ID -2147355978
D/L 2025-04-18 11:33:28

P22 Kitos pagrindinės veiklos sąnaudos pagal pobūdį

**INFORMACIJOS APIE KITAS PAGRINDINĖS VEIKLOS SĄNAUDAS PAGAL POBŪDĮ PATEIKIMAS ŽEMESNIOJO LYGIO
FINANSINIŲ ATASKAITŲ AIŠKINAMAJAME RAŠTE**

Eil. Nr.	Straipsniai	Ataskaitinis laikotarpis	Praėjęs ataskaitinis laikotarpis
1	2	3	4
1	Kitos pagrindinės veiklos sąnaudos	-183,91	-84,27
1.1	Mokesčiai Europos Sąjungai ir kitoms tarptautinėms organizacijoms		
1.2	Narystės mokesčiai		
1.3	Stipendijos studentams		
1.4	Premijos ir valstybinės stipendijos, piniginės dovanos ir laimėjimai (prizai)		
1.5	Veiklos mokesčiai	2,26	7,12
1.6	Kitos	-186,16	-91,39

Molėtų rajono savivaldybė, Moletai, Vilniaus g. 44

2024 M. GRUODŽIO 31 D. pasibaigusiu metų VIEŠOJO SEKTORIAUS SUBJEKTŲ GRUPĖS METINIŲ FINANSINIŲ ATASKAITŲ RINKINYS

(Visos sumos tūkstančiais eurų, jei nenurodyta kitaip)

Patvirtinta
-2147355978
ID 2025-04-18
D/L 11:33:28

P22 Darbo užmokesčio sąnaudos

INFORMACIJOS APIE DARBO UŽMOKESČIO IR SOCIALINIO DRAUDIMO SĄNAUDAS PATEIKIMAS AIŠKINAMAJAME RAŠTE

Eil. Nr.	Grupė	Ataskaitinis laikotarpis						Praėjęs ataskaitinis laikotarpis					
		Vidutinis darbuotojų skaičius	Darbo užmokesčio sąnaudos					Vidutinis darbuotojų skaičius	Darbo užmokesčio sąnaudos				
			Pareiginė alga	Priedai, premijos	Darbuotojo išlaidų kompensavimas	Išmokos diplomatams ir jų šeimų nariams	Kita		Pareiginė alga	Priedai, premijos	Darbuotojo išlaidų kompensavimas	Išmokos diplomatams ir jų šeimų nariams	Kita
1	2	3	4	5	6	7	8	9	10	11	12	13	
1	Valstybės politikai ir valstybės pareigūnai	23	-394,55	-7,66				23	-226,81	-13,67			
2	Teisėjai												
3	Valstybės tarnautojai	66	-1.793,14	-540,92				66	-1.643,09	-464,49			
3.1	einantys vadovaujamas pareigas	33,0	-1.020,59	-302,54				33,0	-898,30	-261,27			
3.2	patarėjai	3,0	-84,21	-21,85				3,0	-71,02	-19,30			
3.3	specialistai	30,0	-688,34	-216,53				30,0	-673,77	-183,93			
4	Kariai												
5	Darbuotojai, dirbantys pagal neterminuotas darbo sutartis	951	-16.174,26	-1.202,15	-13,92		-221,07	753	-12.867,29	-1.200,79	-10,29		-212,04
5.1	einantys vadovaujamas pareigas	29,0	-1.187,84	-130,06			-50,54	27,0	-926,87	-64,82			-27,69
5.2	kiti darbuotojai	922,1	-14.986,42	-1.072,09	-13,92		-170,53	725,5	-11.940,42	-1.135,97	-10,29		-184,34
6	Kiti	368	-5.589,25	-84,42	-0,17		-10,12	363	-6.266,02	-138,26	-0,33		-29,23
7	Iš viso:	1.408	-23.951,21	-1.835,14	-14,09		-231,18	1.204	-21.003,20	-1.817,21	-10,62		-241,26
8	Iš jų socialinio draudimo sąnaudos	X	-245,71	-25,27			0,58	X	-194,29	-26,20			-0,76

Molėtų rajono savivaldybė, Moletai, Vilniaus g. 44

2024 M. GRUODŽIO 31 D. pasibaigusio metų VIEŠOJO SEKTORIAUS SUBJEKTŲ GRUPĖS METINIŲ FINANSINIŲ ATASKAITŲ RINKINYS
(Visos sumos tūkstančiais eurų, jei nenurodyta kitaip)

Patvirtinta
ID -2147355978
D/L 2025-04-18 11:33:28

P23 Finansinės ir investicinės veiklos pajamos ir sąnaudos

FINANSINĖS IR INVESTICINĖS VEIKLOS PAJAMOS IR SĄNAUDOS

Eil. Nr.	Straipsniai	Ataskaitinis laikotarpis	Praėjęs ataskaitinis laikotarpis
1	2	3	4
1	Finansinės ir investicinės veiklos pajamos	66,17	51,52
1.1	Pelnas dėl valiutos kurso pasikeitimo		
1.2	Baudų ir delspinigių pajamos	28,95	26,46
1.3	Palūkanų pajamos	37,22	22,51
1.4	Dividendai		
1.5	Kitos finansinės ir investicinės veiklos pajamos*		2,56
1.6	Pervestinos finansinės ir investicinės veiklos pajamos		
2	Finansinės ir investicinės veiklos sąnaudos	-231,87	-234,12
2.1	Nuostolis dėl valiutos kurso pasikeitimo		
2.2	Baudų ir delspinigių sąnaudos	-0,91	-25,38
2.3	Palūkanų sąnaudos	-230,96	-208,74
2.4	Kitos finansinės ir investicinės veiklos sąnaudos*		0,00
3	Finansinės ir investicinės veiklos rezultatas (1-2)	-165,71	-182,60

* Reikšmingos sumos turi būti detalizuojamos aiškinamojo rašto tekste.

Molėtų rajono savivaldybė, Moletai, Vilniaus g. 44

2024 M. GRUODŽIO 31 D. pasibaigusių metų VIEŠOJO SEKTORIAUS SUBJEKTŲ GRUPĖS METINIŲ FINANSINIŲ ATASKAITŲ RINKINYS
(Visos sumos tūkstančiais eurų, jei nenurodyta kitaip)

Patvirtinta
ID -2147355978
D/L 2025-04-18 11:33:28

P24 Finansinės rizikos valdymas

**INFORMACIJA APIE ĮSIPAREIGOJIMŲ DALĮ (ĮSKAITANT FINANSINĖS NUOMOS (LIZINGO) ĮSIPAREIGOJIMUS) EURAIS
IR UŽSIENIO VALIUTOMIS**

Eil. Nr.	Įsipareigojimų dalis valiuta	Balansinė vertė ataskaitinio laikotarpio pradžioje	Balansinė vertė ataskaitinio laikotarpio pabaigoje
1	2	3	4
1	Eurais	9.036,33	8.010,02
2	JAV doleriais		
3	Kitomis		
4	Iš viso	9.036,33	8.010,02

Molėtų rajono savivaldybė, Moletai, Vilniaus g. 44

2024 M. GRUODŽIO 31 D. pasibaigusių metų VIEŠOJO SEKTORIAUS SUBJEKTŲ GRUPĖS METINIŲ FINANSINIŲ ATASKAITŲ RINKINYS
(Visos sumos tūkstančiais eurų, jei nenurodyta kitaip)Patvirtinta
ID -2147355978
D/L 2025-04-18 11:33:28**KONTROLIUOJAMŲ AKCINIŲ IR UŽDARŲJŲ AKCINIŲ BENDROVIŲ
JUNGTINĖ FINANSINĖS BŪKLĖS ATASKAITA (BALANSAS)**

Eil. Nr.	Straipsniai	Paskutinė ataskaitinio laikotarpio diena	Paskutinė praėjusio ataskaitinio laikotarpio diena
1	2	3	4
A	Ilgalaikis turtas	13.349,36	12.712,24
I	Nematerialusis turtas	32,79	21,13
II	Materialusis turtas	13.313,93	12.688,48
III	Finansinis turtas	2,64	2,64
B	Biologinis turtas		
C	Kitas trumpalaikis turtas	3.098,95	2.903,80
I	Atsargos, išankstiniai apmokėjimai ir nebaigtos vykdyti sutartys	201,71	199,06
II	Iš viešojo sektoriaus subjektų gautinos sumos		
III	Kitos per vienus metus gautinos sumos	1.092,31	1.051,49
IV	Kitas trumpalaikis turtas	5,03	421,03
V	Pinigai ir pinigų ekvivalentai	1.799,90	1.232,23
	Iš viso turto:	16.448,31	15.616,04
D	Nuosavas kapitalas	8.490,67	7.995,72
I	Išstatinis kapitalas arba įmonės savininko (dalininkų) kapitalas	7.468,20	7.468,20
II	Turtą, kuris pagal įstatymus gali būti tik valstybės nuosavybė, atitinkantis kapitalas		
III	Perkainojimo rezervas (rezultatai)		
IV	Rezervai	776,25	696,25
V	Nepaskirstytas pelnas (nuostoliai)	246,23	-168,72
V.1	Ataskaitinių metų pelnas (nuostoliai)	165,95	182,41
V.2	Ankstesnių metų pelnas (nuostoliai)	80,28	-351,13
E	Dotacijos ir subsidijos	5.620,11	4.853,72
F	Įsipareigojimai viešojo sektoriaus subjektams		
G	Kiti įsipareigojimai	2.337,53	2.766,60
I	Po vieno metų mokėtinos sumos ir ilgalaikiai įsipareigojimai	1.225,32	1.259,99
II	Per vienus metus mokėtinos sumos ir trumpalaikiai įsipareigojimai	1.112,21	1.506,61
	Iš viso nuosavo kapitalo ir įsipareigojimų:	16.448,31	15.616,04